

Mirova Europe Sustainable Equity

INFORMACIÓN MENSUAL

COMUNICACIÓN DE CARÁCTER PUBLICITARIO - EXCLUSIVAMENTE PARA INVERSORES PROFESIONALES O NO PROFESIONALES QUE INVIERTEN EN EL FONDO ⁽¹⁾

CLASE DE ACCIONES: R/D (EUR) - LU0552643412

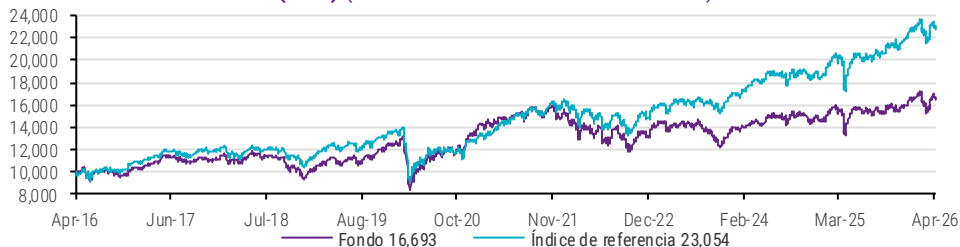
Abril 2026

Principales datos del fondo

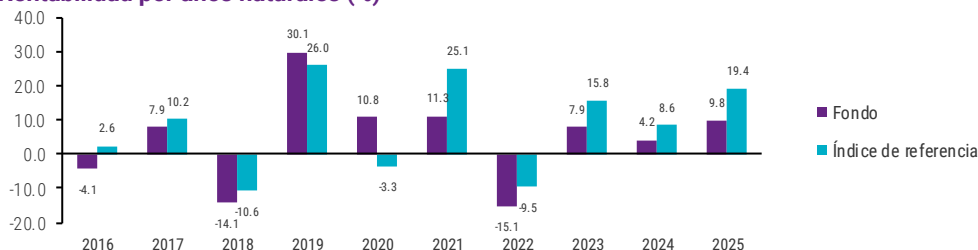
- Estrategia multitemática de renta variable, que invierte en los mercados europeos y se centra en el desarrollo sostenible.
- Una estrategia gestionada de forma activa, basada en un profundo análisis fundamental que combina consideraciones tanto financieras como ESG (medioambiental, social y de buen gobierno).
- Una selección de empresas que se espera se beneficien de las perspectivas de crecimiento a largo plazo y que ofrezcan una valoración atractiva a medio plazo.
- Clasificado "Artículo 9" en el SFDR y que busca la alineación de la cartera con un escenario de calentamiento global máximo de 2° C.
- Proporción mínima de inversiones sostenibles: 90%
- Proporción mínima de alineación taxonómica: 4%

LOS DATOS DE RENTABILIDAD REPRESENTAN RENTABILIDADES HISTÓRICAS Y NO GARANTIZAN RESULTADOS FUTUROS.

Revalorización de 10.000 (EUR) (desde 29/04/2016 hasta 30/04/2026)



Rentabilidad por años naturales (%)



RENTABILIDAD TOTAL (%)	Fondo	Índice de referencia
1 mes	7,22	5,19
3 meses móviles	0,83	1,05
Desde el principio del año	3,90	4,20
1 año	11,24	18,44
3 años	17,77	40,56
5 años	12,76	60,23
10 años	66,93	130,54
Desde creación	181,09	294,66

INDICADORES DE RIESGO	1 año	3 años	5 años	10 años
Volatilidad del Fondo (%)	12,18	12,74	14,48	17,75
Volatilidad del índice de referencia (%)	10,67	11,75	12,96	16,28
Tracking Error (%)	3,42	3,87	4,73	4,75
Ratio de Sharpe del Fondo*	0,76	0,20	0,04	0,25
Ratio de Sharpe del índice de referencia*	1,54	0,76	0,62	0,49
Ratio de información	-2,11	-1,66	-1,58	-0,73
Alpha (%)	-7,97	-6,23	-7,51	-3,62
Beta	1,10	1,03	1,06	1,05
R al cuadrado	0,93	0,91	0,90	0,93

* Tipo sin riesgo: evolución durante el período del EONIA capitalizado encadenado con el €STR capitalizado desde el 30/06/2021, si corresponde. Datos basados en un paso semanal.

DRAWDOWN MÁXIMO	
Drawdown máximo (alcanzar el 18/03/2020)	-36,7%
Max. Drawdown duration	28 días
Plazo de recuperación	251 días

RENTABILIDAD ANUALIZADA (%) (a fin de mes)	Fondo	Índice de referencia
3 años	5,60	12,02
5 años	2,43	9,89
10 años	5,26	8,71
Desde creación	7,31	9,82

RENTABILIDAD ANUALIZADA (%) (a fin de trimestre)	Fondo	Índice de referencia
3 años	3,06	11,05
5 años	1,08	9,23
10 años	4,60	8,37
Desde creación	6,84	9,50

Algunas rentabilidades más recientes pueden ser inferiores o superiores. El valor del capital y las rentabilidades cambian con el tiempo (sobre todo debido a las variaciones del tipo de cambio), por lo que el precio de recompra de las acciones será superior o inferior a su precio inicial. El rendimiento indicado se basa en el NAV (net asset value, por sus siglas en inglés, o valor liquidativo) de la clase de acciones, y está libre de todos los gastos aplicables al fondo pero no contabiliza las comisiones de venta, los impuestos o los honorarios del agente pagador, y asume que en caso de haber dividendos se reinvertirán. Si se tuvieran en cuenta esas comisiones, las rentabilidades serían inferiores. La rentabilidad de otras clases de acciones será superior o inferior en función de la diferencia entre las comisiones y los gastos de entrada. En los periodos en los que algunas clases de acciones no se suscriben, e incluso no se crean ("clases de acciones inactivas"), se pueden realizar simulaciones a título de ejemplo basándose en hipótesis de gestión financiera. No constituyen un compromiso contractual por parte de la sociedad gestora y no le vinculan ni eximen de responsabilidad. Las cifras se refieren a simulaciones de rendimientos pasados. Los rendimientos pasados simulados no son un indicador fiable de los rendimientos futuros. Consulte la información adicional importante que aparece al fin de este documento.

⁽¹⁾ Consulte el folleto del fondo y el documento de datos fundamentales antes de tomar una decisión final de inversión.



Las referencias a un ranking, premio o etiqueta no anticipan los resultados futuros de esta, ni del fondo, ni del gestor.

ACERCA DEL FONDO

Objetivo de inversión
Ofrecer un crecimiento del capital a largo plazo invirtiendo en acciones europeas a través de un proceso de inversión que integra completamente las consideraciones de sostenibilidad.

Calificación global Morningstar™
★★| 31/03/2026

Morningstar category™
Europe Flex-Cap Equity

Índice de referencia
MSCI EUROPE NET TR EUR INDEX

El Índice de referencia no pretende ser coherente con las características medioambientales o sociales promovidas por el fondo.

CARACTERÍSTICAS DEL FONDO

Forma jurídica	Subfondo de SICAV
Lanzamiento de la clase de acciones	06/09/2011
Frecuencia de valoración	Diario
Depositario	BROWN BROTHERS HARRIMAN
Moneda	EUR
Hora límite de centralización	13:30 CET D
Activos gestionados	EURm 587,1
Horizonte de inversión recomendado	> 5 años
Tipo de inversor	Venta minorista

CLASES DE ACCIONES DISPONIBLES

Clase de acciones	ISIN	Bloomberg
R/A (EUR)	LU0552643339	NICEERA LX
R/D (EUR)	LU0552643412	NICEERD LX

PERFIL DE RIESGO

Riesgo muy bajo Riesgo muy alto

1 2 3 4 5 6 7

La categoría del indicador sintético del riesgo se basa en datos históricos. Debido a la exposición a mercados de renta variable, el fondo puede registrar volatilidad significativa, como indica su clasificación en la escala anterior.

La política de inversión del Fondo lo expone principalmente a los siguientes riesgos:

- Pérdida de capital
 - Títulos de renta variable
 - Inversiones con criterios ambientales, sociales y de gobernanza (ESG, por sus siglas en inglés)
 - Tasas de cambio
 - Riesgo de concentración geográfica
 - Riesgo de pequeña y mediana capitalización
- El Fondo está sujeto a riesgos de sostenibilidad.

Para más información, consulte la sección que detalla los riesgos específicos al final de este documento.

Mirova Europe Sustainable Equity

Análisis de la cartera de 30/04/2026

ASIGNACIÓN DE ACTIVOS (%)	Fondo
Renta variable	95,2
OIC monetarios	2,3
OIC de renta fija	0,3
Efectivo	2,2
Total	100,0

en % del patrimonio neto

PRINCIPALES EMISORES (%)	Fondo
ASML HOLDING NV	5,0
KBC GROUP NV	3,6
ALLIANZ SE	3,5
SIEMENS AG	3,4
INTESA SANPAOLO SPA	3,1
AIR LIQUIDE SA	3,1
IBERDROLA SA	3,0
VEOLIA ENVIRONNEMENT SA	2,7
ASTRAZENECA PLC	2,6
SCHNEIDER ELECTRIC SE	2,5
Total	32,6

Número de emisores en cartera 55

Fondos excluidos, como % del activo neto

ASIGNACIÓN POR PAÍS (%)	Fondo	Índice de referencia
Euro	75,4	53,8
Alemania	23,7	14,0
Francia	23,4	15,5
Italia	6,8	5,0
Países Bajos	6,3	8,2
Bélgica	5,6	1,7
España	4,6	5,9
Portugal	2,5	0,3
Irlanda	1,9	0,7
Austria	0,6	0,5
Otros países	-	2,0
Europe ex Euro	18,6	46,2
Reino Unido	9,9	22,9
Suiza	3,3	14,2
Dinamarca	2,6	2,6
Suecia	1,6	5,5
Noruega	1,1	1,1
Norte America	1,2	-
Estados Unidos	1,2	-
Otros productos	0,3	-
Tesorería	4,5	-

El país que se muestra es el país del MSCI, que puede diferir del país de domicilio para algunos emisores. En % del patrimonio neto.

ASIGNACIÓN POR TAMAÑO DE CAPITALIZACIÓN (%)	Fondo	Índice de referencia
2 a 10 MM USD	4,6	2,6
10 a 100 MM USD	50,4	48,2
> 100 MM USD	40,3	49,1
OIC	0,3	-
Tesorería	4,5	-

en % del patrimonio neto

ASIGNACIÓN SECTORIAL (%)	Fondo	Índice de referencia
Industria	23,8	19,5
Finanzas	17,3	23,8
Tecnología de la Información	13,6	8,3
Salud	13,1	13,0
Servicios a comunidades	10,2	5,3
Materiales	9,2	5,5
Consumo discrecional	2,7	6,4
Servicios de comunicaciones	2,3	3,5
Consumo básico	2,2	8,7
Inmobiliario	0,8	0,7
Energía	-	5,4
OIC	0,3	-
Tesorería	4,5	-

Nomenclatura MSCI, en % del patrimonio neto

ASIGNACIÓN POR DIVISA (%)	Fondo
Euro	69,4
Libra esterlina	17,4
Franco suizo	7,8
Corona danesa	2,6
Corona sueca	1,7
Otras divisas	1,2

en % del patrimonio neto, operaciones de divisas a plazo incluidas

PRINCIPALES TRANSACCIONES ACUMULADAS DE ACCIONES (EUR)	
Compras	Importo
STM FP EUR	4.113.365
NEXANS SA FP EUR	2.651.560
BE NA EUR	2.237.108
HALEON PLC LN GBp	1.948.332
BUREAU VERITAS FP U	1.676.701
Venta	Importo
INFINEON TECH GY EUR	5.480.756
HALMA PLC LN GBp	5.276.067
ASML HOLDING NA EUR	4.272.931
DEUTSCHE TEL	4.123.248
SEGR0 PLC LN GBp	3.327.479

COMISIONES

Cargos continuos	1,86%
Comisión de suscripción máx.	4,00%
Comisión de reembolso máx.	0,00%
Comisión de rentabilidad	20,00%
Inversión mínima	-
VL (30/04/2026)	459,67 EUR
Liquidación del cupón, el 02/01/2026	3,23 EUR

Los gastos corrientes comprenden las comisiones de gestión y los gastos de administración. Para más información, consulte la definición al final del documento.

GESTIÓN

Sociedad de gestión
NATIXIS INVESTMENT MANAGERS INTERNATIONAL

Equipo gestor
MIROVA

Mirova, empresa afiliada de Natixis Investment Managers, es una sociedad gestora dedicada específicamente a la inversión sostenible. Gracias a su gestión basada en la convicción, el objetivo de Mirova es combinar la creación de valor a largo plazo con el desarrollo sostenible. Los talentos de Mirova, pioneros en numerosos ámbitos de la finanza sostenible, se centran en la innovación para ofrecer a sus clientes soluciones altamente eficaces adaptadas a sus necesidades.

Oficinas centrales París

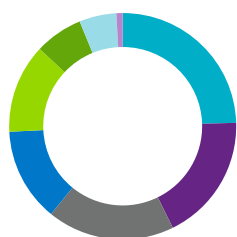
Fundada 2014

Activos gestionados (mil mill.) 39.3 USD / 33.4 EUR (31/12/2025)

Gestores del Fondo

Ronald Petitjean es gerente de cartera de acciones de Mirova desde enero de 2022. Trabajó como gerente de cartera en el Grupo La Française de 2000 a 2022. Ronald Petitjean es graduado de la Universidad Panthéon Assas (París II), SFAF y tiene el diploma del CFA ESG.

ASIGNACIÓN TEMÁTICO (%)



Energía	24,5	Salud	12,7
Finanzas	18,2	Edificación	6,9
Tecnología de la Información y la Comunic.	18,1	Consumo	5,3
Recursos	13,3	Movilidad	0,9

en % del patrimonio neto, excepto tesorería

INFORMACIÓN

Consultas sobre el folleto
E-mail: ClientServicingAM@natixis.com

Informe de sostenibilidad del fondo de 30/04/2026

INFORMACIÓN REGLAMENTARIA DEL FONDO²

NUESTROS COMPROMISOS SFDR

El fondo tiene un objetivo de inversión sostenible con arreglo al artículo 9 del SFDR y presenta las siguientes características

	Compromiso mínimo (%)	Exposición actual (%)
Inversiones sostenibles	90,0	95,5
Inversiones sostenibles con un objetivo medioambiental	25,0	47,8
Inversiones sostenibles con un objetivo social	25,0	47,7

Porcentaje de los activos netos totales incluyendo efectivo, cuentas por cobrar y cuentas por pagar (que representan el 100 % de las inversiones del fondo).

Nuestra definición de inversión sostenible: Empresas o actividades que contribuyen a la consecución de uno o más ODS a través de sus productos y servicios y/o sus procesos, y que demuestren una capacidad suficiente para mitigar sus riesgos medioambientales, sociales y de gobernanza a través de su estrategia, políticas y prácticas de responsabilidad social corporativa (RSC), garantizando así la limitación de los impactos perjudiciales en la consecución de los ODS.

Para obtener más información, consulte el glosario.

ADAPTACIÓN CON LA TAXONOMÍA DE LA UE

	Compromiso mínimo (%)	Adaptado (%)
Fondo	4,0	12,9
Índice de referencia	No aplicable	5,7

Porcentaje de los activos netos totales incluyendo efectivo, cuentas por cobrar y cuentas por pagar (que representan el 100 % de las inversiones del fondo).

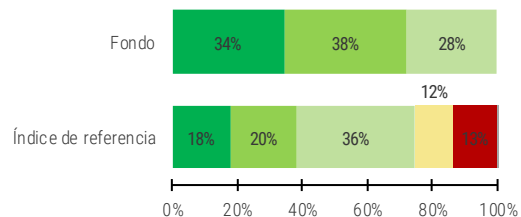
La adaptación con la Taxonomía se refiere a una actividad económica apta que realiza una contribución sustancial a al menos uno de los objetivos climáticos y medioambientales, sin causar un perjuicio significativo a los restantes objetivos y cumpliendo los estándares mínimos de derechos humanos y los estándares laborales.

La adaptación con la Taxonomía representa el porcentaje de inversión de los activos netos del fondo en empresas cuyas actividades económicas estén adaptadas a uno o varios de los objetivos medioambientales definidos por la Taxonomía de la UE.

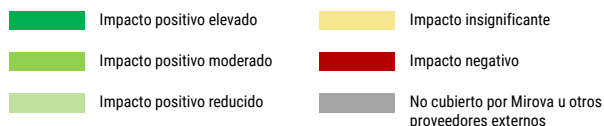
ANÁLISIS INTERNO DE MIROVA

DESGLOSE DE OPINIONES SOBRE EL IMPACTO EN LA SOSTENIBILIDAD

Porcentaje de los activos netos totales exceptuando cuentas por cobrar y cuentas por pagar (que representan el 100 % de las inversiones del fondo)



Cuanto alcanzar los ODD



La opinión de sostenibilidad está diseñada para evaluar si la inversión es compatible con los ODS de las Naciones Unidas. Los analistas de Mirova evalúan los datos internamente y siguen directrices de evaluación cualitativa sólidas y estrictas. Cuando un valor no está incluido en el alcance de la evaluación interna de Mirova, los datos externos facilitados por ISS ESG se utilizan y procesan a través del modelo de evaluación interna de Mirova.

En el fondo, el 36% de los activos gestionados se evalúa utilizando las evaluaciones internas de Mirova y el 64% utilizando los datos de ISS ESG. En el índice de referencia, el 18% de los activos gestionados se evalúa utilizando las evaluaciones internas de Mirova y el 82% utilizando los datos de ISS ESG.

Para obtener más información sobre ISS ESG y los ODS, consulte el glosario. Para obtener más información sobre nuestra metodología, consulte: www.mirova.com/en/our-approach-impact-esg-assessment.

CONTRIBUCIÓN A LOS OBJETIVOS DE DESARROLLO SOSTENIBLE (ODD)

En % de los activos netos totales exceptuando cuentas por cobrar y cuentas por pagar

Temas de los ODS	Grado en el que un activo contribuye a los ODS correspondientes a cada pilar	
	Fondo	Índice de referencia
ENTORNO	CLIMA Limitar las emisiones de gases de efecto invernadero para limitar el aumento de la temperatura mundial por debajo de 2 °C	71% 44%
	BIODIVERSIDAD Mantener los ecosistemas terrestres y marinos en las mejores condiciones ecológicas	41% 23%
SOCIAL	OPORTUNIDADES SOCIALES Promover el desarrollo socioeconómico mediante el acceso a los servicios fundamentales, la salud y la educación	40% 24%
	CAPITAL HUMANO Proporcionar unas condiciones laborales que favorezcan el desarrollo personal y el bienestar, así como una mayor diversidad e inclusión	86% 66%

Las Naciones Unidas adoptaron 17 Objetivos de Desarrollo Sostenible (ODS) en 2015, con la ambición de alcanzarlos para 2030. Consulte la presentación de todos los ODS (1-17) en el sitio web de las Naciones Unidas: www.un.org/sustainabledevelopment/sustainable-developmentgoals/. Este gráfico muestra en qué medida contribuye un activo a los Objetivos de Desarrollo Sostenible de las Naciones Unidas («ODS»). Para ilustrar los principales impactos en materia de sostenibilidad de nuestras inversiones, se han desarrollado cuatro pilares de impacto, dos medioambientales y dos sociales, para cada activo (como se muestra a la izquierda). Los mismos activos pueden contribuir a varios pilares / ODS.

Los porcentajes indicados representan la proporción de valores de la cartera (ponderada) que contribuye positivamente al pilar en cuestión (empresas cuya opinión es «Impacto positivo reducido», «Impacto positivo fuerte» o «Impacto positivo moderado» sobre el pilar). Nuestra medición de la contribución se basa tanto en la capacidad de las empresas para ofrecer productos y servicios de impacto positivo como en la calidad de sus prácticas medioambientales y sociales en toda su cadena de valor. * Para obtener más información sobre nuestras metodologías, consulte el sitio web de Mirova: www.mirova.com/en/research

1. Los productos del Artículo 9 tienen un objetivo de sostenibilidad. Para más información sobre el SFDR y el Artículo 9, consulte el glosario.

2. Para obtener más información sobre los límites metodológicos de la inversión ESG, consulte el glosario.



Fuente: Natixis Investment Managers Operating Services a menos que se indique lo contrario

Debido a la gestión activa, las características de la cartera están sujetas a cambio. Las referencias a valores o sectores específicos no deben considerarse como una recomendación.

ANÁLISIS INTERNO DE MIROVA

IMPACTO ESTIMADO EN EL AUMENTO MEDIO MUNDIAL DE LA TEMPERATURA

Media ponderada de la cartera

	Fondo	Índice de referencia
Show	 <2°C	 2,5-3°C
Emisiones Inducidas (TCO ₂ /M€ invertidos)	129,9	198,3
Emisiones evitadas (TCO ₂ /M€ invertidos)	41,6	21,7
Tasa de cobertura (% de tenencia analizada)	100%	99%

En 2015, Mirova y Carbone 4 desarrollaron de forma conjunta un método de evaluación de los datos sobre el carbono teniendo en cuenta los retos específicos de una economía hipocarbónica que reforzaron en 2022: Carbon Impact Analytics (CIA).

Cada empresa se somete a una evaluación inicial de forma individual, de acuerdo con un marco de evaluación adaptado a cada sector. Dicho método se centra en dos indicadores principales

- Emisiones «inducidas» que surgen del «ciclo de vida» de las actividades de una empresa, teniendo en cuenta tanto las emisiones directas como aquellas de los proveedores y los productos
- Emisiones «evitadas» gracias a la implantación de «soluciones verdes» y a la mejora de la eficiencia energética

Estos indicadores se complementan con una evaluación de las políticas y los objetivos de descarbonización de las empresas.

A continuación, se utilizan las evaluaciones de cada empresa para calcular la alineación de la cartera con una trayectoria de calentamiento climático de 1,5 °C a 5 °C, de aquí a 2100.

Para obtener más información sobre nuestra metodología, consulte el sitio web de Mirova: www.mirova.com/en/research/demonstrating-impact.

El indicador de temperatura pretende dar una estimación, básicamente, un aumento aproximado de la temperatura global que sería inducido por una generalización de las inversiones en la estrategia constatada basada en una metodología que implica muchas suposiciones subjetivas necesarias.

GLOSARIO

Emisiones evitadas

Las emisiones evitadas son aquellas que una empresa no ha emitido gracias a su eficiencia energética o al uso de soluciones verdes. Por lo tanto, se trata de reducciones virtuales de emisiones: habrían existido si la empresa no hubiera hecho esfuerzos para reducirlas. Según la metodología aplicada por Mirova, las emisiones evitadas se cuantifican en función de la diferencia entre las emisiones reales y un escenario de referencia establecido por Mirova utilizando hipótesis metodológicas que, por su naturaleza, son un poco subjetivas.

Carbone 4

Carbone 4 es un proveedor externo de datos ESG. En 2015, Mirova y Carbone 4 desarrollaron conjuntamente un método* que evalúa los datos sobre el carbono teniendo en cuenta los retos específicos a los que se enfrenta una economía con bajas emisiones de carbono: Carbon Impact Analytics (CIA).

Las empresas se evalúan inicialmente de forma individual según un marco sectorial específico.

Este método se centra en dos indicadores principales:

- las emisiones «inducidas» derivadas del «ciclo de vida» de las actividades de una empresa, teniendo en cuenta tanto las emisiones directas como las de los proveedores y los productos
- las emisiones «evitadas» gracias a la mejora de la eficiencia energética o a las soluciones «verdes»

Estos indicadores se refuerzan con una evaluación de las políticas corporativas y los objetivos de descarbonización.

Las evaluaciones individuales de las empresas se utilizan para calcular el ajuste del fondo a una trayectoria de calentamiento global de 1,5 °C a 5 °C para 2100.

Para obtener más información sobre nuestra metodología, consulte el sitio web de Mirova: www.mirova.com/en/research/demonstrating-impact.

Actividad ecológica

Las actividades ecológicas contribuyen directa o indirectamente a objetivos medioambientales como la economía circular, el ahorro energético o la tecnología y las prácticas disruptivas. Mirova ha creado su propia taxonomía de actividades ecológicas aprovechando un marco reconocido, como los ODS de las Naciones Unidas o la Taxonomía de la UE.

Límites metodológicos de la inversión ESG

Al utilizar criterios ESG en la política de inversión, el objetivo del fondo correspondiente sería, en particular, gestionar mejor el riesgo de sostenibilidad. Los criterios de ESG se pueden generar utilizando los modelos propios del Gestor de inversiones delegado, modelos y datos de terceros o una combinación de ambos. Los criterios de evaluación pueden cambiar con el tiempo o variar según el sector o la industria en la que opere el emisor correspondiente. La aplicación de criterios ESG en el proceso de inversión puede llevar al Gestor de inversiones delegado a invertir o excluir valores por razones no financieras, independientemente de las oportunidades de mercado disponibles. Los datos de ESG recibidos de terceros pueden estar incompletos, ser inexactos o no estar disponibles de vez en cuando. Como resultado, existe el riesgo de que el Gestor de inversiones delegado evalúe incorrectamente un valor o emisor, lo que resultaría en la incorrecta inclusión o exclusión directa o indirecta de un valor en la cartera de un fondo.

Adaptación con la Taxonomía de la UE

Las actividades económicas aptas con arreglo al Reglamento de Taxonomía de la UE se definen como conformes al realizar una contribución sustancial a uno de los seis objetivos medioambientales, sin causar un perjuicio significativo a los restantes objetivos y cumpliendo las garantías sociales mínimas. Los porcentajes mostrados incluyen efectivo y se centran únicamente en los ingresos derivados de actividades adaptadas.

La adaptación con la Taxonomía de la UE de las actividades económicas se basa en los ingresos comunicados directamente por las empresas invertidas o en datos equivalentes recopilados o estimados por proveedores de datos externos sobre la base de información disponible públicamente.

ISS ESG

ISS ESG es un proveedor externo de datos ESG.

SFDR / Artículo 9

El Reglamento sobre la divulgación de información en las finanzas sostenibles (SFDR) tiene por objeto ofrecer una mayor transparencia en términos de responsabilidad medioambiental y social en los mercados financieros, en particular facilitando información sobre la sostenibilidad de los productos financieros (integración de riesgos e impactos negativos en términos de sostenibilidad). Sus objetivos son garantizar que los documentos de marketing se ajusten a las prácticas reales vigentes, garantizar la comparabilidad de los productos en estos términos y canalizar la inversión privada hacia inversiones más responsables. La normativa es aplicable tanto a nivel de entidad (sociedades de gestión de activos, sociedades de inversión, asesores financieros) como a nivel de producto. Se modificarán las publicaciones corporativas y los documentos precontractuales de los productos.

Para empezar, el Reglamento SFDR pide que cada producto se clasifique en función de sus características. La definición de cada una de estas categorías es la siguiente:

- Artículo 6: el producto no tiene ningún objetivo de sostenibilidad. Este producto denominado «Artículo 6» es un producto que no entra en la definición de Artículo 8 ni de Artículo 9.
- Artículo 8: La comunicación de un producto incluye características medioambientales y sociales aunque no sea su punto central o el punto central del proceso de inversión. El producto promueve características medioambientales o sociales, o una combinación de estas características, siempre que las empresas en las que se realicen las inversiones sigan prácticas de buena gobernanza
- Artículo 9: el producto tiene un objetivo de sostenibilidad.

Inversión sostenible del artículo 2, apartado 17 del SFDR

«inversiones sostenibles»: inversiones en una actividad económica que contribuyan a un objetivo medioambiental, medido, por ejemplo a través de indicadores clave de eficiencia de recursos relativos al uso de la energía, de la energía renovable, consumo de materias primas, agua y suelo, producción de residuos y emisiones de gases de efecto invernadero e impacto sobre la biodiversidad y la economía circular o las inversiones en una actividad económica que contribuyan a un objetivo social y, en particular, toda inversión que contribuya a luchar contra la desigualdad, toda inversión que refuerce la cohesión social, la integración social y las relaciones laborales, o toda inversión en capital humano o en comunidades económica o socialmente desfavorecidas; siempre y cuando las inversiones no perjudiquen significativamente a ninguno de dichos objetivos y las empresas beneficiarias sigan prácticas de buena gobernanza, en particular en lo que respecta a que sus estructuras de gestión, relaciones con los asalariados y remuneración del personal pertinente sean sanas y cumplan las obligaciones tributarias.

Objetivos de Desarrollo Sostenible (ODS) de la ONU

Si bien el cambio hacia un desarrollo más sostenible ha dado lugar a diversas interpretaciones, todos los países del mundo se movieron en 2015 para adoptar un programa de desarrollo sostenible presentado por las Naciones Unidas. Esta agenda establece 17 Objetivos de Desarrollo Sostenible (ODS) para el año 2030, con el fin de abordar cuestiones sociales y medioambientales críticas.

Estrategia de alta convicción

Una estrategia de alta convicción es una cartera concentrada con un número limitado de valores considerados inversiones de alta calidad y con una sólida posición competitiva.

2 °C – Acuerdo de París

Mirova pretende, para todas sus inversiones, proponer carteras coherentes con una trayectoria climática inferior a 2 °C definida en el Acuerdo de París de 2015, y muestra sistemáticamente el impacto de carbono de sus inversiones (excluyendo los fondos de impacto social, capital riesgo de impacto y capital natural), calculado mediante una metodología propia que puede implicar sesgos.

Cálculo de la rentabilidad durante los periodos de inactividad de la clase de acción (si es aplicable)

Para periodos en los que determinadas clases de acciones no se habían suscrito o aún no se habían creado ("clases de acciones inactivas"), la rentabilidad se atribuye utilizando la rentabilidad real de la clase de acciones activa del Fondo que la sociedad gestora haya establecido como de características más similares a esta clase de acciones inactivas, ajustándola en función de los diferentes TER (cocientes de gastos totales) y, en su caso, convirtiendo el valor liquidativo de la clase de acciones activa a la divisa de cotización de la clase de acciones inactiva. La rentabilidad indicada para esta clase de acciones inactiva es el resultado de un cálculo indicativo.

Revalorización de 10.000

El gráfico compara el crecimiento de 10.000 en un fondo con el del índice. Los resultados totales no se han ajustado para reflejar cargos de ventas o los efectos de la tributación, pero se han ajustado para reflejar gastos corrientes reales del fondo, y para asumir la reinversión de dividendos y ganancias de capital. Si se ajustan, los cargos de ventas reducirían la rentabilidad indicada. El índice es una cartera no gestionada de títulos específicos, y no se puede invertir en él directamente. El índice no refleja ningún gasto inicial o corriente. La cartera de un fondo puede diferir de forma significativa de los títulos incluidos en el índice. El índice lo elige el gestor del fondo.

Medidas de riesgo

El "indicador sintético del riesgo" (ISR), tal como lo define el Reglamento PPIMS, es una medida de riesgo basada tanto en el riesgo de mercado como en el riesgo de crédito. Se basa en el supuesto de que el inversor mantendrá la inversión en el fondo durante el periodo de tenencia recomendado. Se calcula periódicamente y puede cambiar con el tiempo. El indicador se presenta en una escala numérica de 1 (menor riesgo) a 7 (mayor riesgo).

Las medidas de riesgo siguientes se calculan para fondos que tengan al menos tres años de historia.

La desviación estándar es una medida estadística de la volatilidad de los resultados del fondo.

El Tracking Error indica la diferencia porcentual de desviación estándar entre el rendimiento de la cartera y el rendimiento del índice de referencia. Cuanto menor sea el Tracking Error, más se asemejará la rentabilidad del fondo a la rentabilidad de su índice de referencia.

El ratio de Sharpe utiliza la desviación estándar y el excedente de rentabilidad para determinar la remuneración por unidad de riesgo.

El Information Ratio es la diferencia entre el rendimiento promedio anualizado del fondo y el índice de referencia dividido entre la desviación estándar del Tracking Error. El Information ratio mide la capacidad del gestor para generar rendimientos adicionales de la cartera en relación al índice de referencia.

El alfa mide la diferencia entre los resultados reales de un fondo y su rentabilidad esperada, dado su nivel de riesgo (medido por la beta). El alfa frecuentemente se considera una medida del valor añadido o restado por un gestor de carteras.

La beta es una medida de la sensibilidad de un fondo a los movimientos del mercado. Una cartera cuya beta es superior a 1 es más volátil que el mercado, y una cartera cuya beta es inferior a 1 es menos volátil que el mercado.

El cuadrado refleja el porcentaje de los movimientos de un fondo que se explica por movimientos de su índice de referencia, y muestra el grado de correlación existente entre el fondo y el índice. Esta cifra también es útil para evaluar la probabilidad de que el alfa y la beta sean significativos estadísticamente.

Morningstar Rating y Morningstar Category

Clasificación y Categoría Morningstar © 2026 Morningstar. Todos los derechos reservados. La información, datos, análisis y opiniones ("información") incluidos en el presente documento (1) incluye información confidencial y privada de Morningstar, (2) no se puede copiar ni redistribuir, (3) no es una asesoría de inversión, (4) se facilita únicamente con fines informativos, (5) no está garantizada en cuanto a su integridad, exactitud o actualización, y (6) está obtenida de datos de fondos publicados en fechas diferentes. La información se le facilita bajo su propia responsabilidad. Morningstar no será responsable de cualquier decisión comercial, daños u otras pérdidas relacionadas con la información o su uso. Compruebe toda la información antes de utilizarla, y no tome ninguna decisión de inversión si no es con el consejo de un asesor financiero profesional. El rendimiento pasado no es garantía de resultados futuros. El valor y los ingresos obtenidos de las inversiones pueden subir o bajar. La clasificación de Morningstar es válida para fondos con un historial mínimo de 3 años. Tiene en cuenta la cuota de suscripción, el rendimiento sin riesgo y la desviación típica para calcular, para cada fondo, su cociente MRAR (rentabilidad ajustada por el riesgo de Morningstar). Los fondos se clasifican después en orden decreciente por el MRAR: el primer 10 por ciento recibe 5 estrellas, el siguiente 22,5 % 4 estrellas, el siguiente 35 % 3 estrellas, el siguiente 22,5 % 2 estrellas, el último 10 % recibe 1 estrella. Los fondos se clasifican en 180 categorías europeas.

Índice de referencia

La política de inversión se basa en una gestión activa; el Indicador de referencia se utiliza únicamente con fines de comparación. Por lo tanto, el gestor es libre de elegir los títulos que componen la cartera de acuerdo con la estrategia de gestión y las limitaciones de inversión.

Asignación de activos

La compensación de efectivo para Derivados es el importe en efectivo que el gestor debería tomar prestado si está expuesto a posiciones largas a través de derivados y viceversa. La asignación de la cartera a varias clases de activos, incluyendo «Otros», se muestra en esta tabla. «Otros» incluye tipos de valor no clasificados claramente en las otras clases de activos, como bonos convertibles y acciones preferentes. En la tabla se muestra la asignación a las clases para posiciones largas, posiciones cortas y posiciones netas (posiciones largas descontando las cortas). Estas estadísticas resumen lo que los gestores están comprando y el modo en que están posicionando la cartera. Cuando las posiciones cortas se recogen en estas estadísticas de cartera los inversores obtienen una descripción más sólida de la exposición y el riesgo del fondo.

Comisiones del Fondo: Los «Gastos Corrientes» se definen como la suma de los Gastos de Gestión y los Gastos de Administración pagados anualmente por cada Compartimento, distintos de los impuestos (como la «Taxe d'abonnement») y los gastos relativos a la creación o liquidación de un Compartimento o Clase de Acciones. Los Gastos Corrientes no superarán un cierto porcentaje del valor liquidativo diario promedio de cada Compartimento, según se indica en la descripción de cada Compartimento en la sección «Características». Los Gastos Corrientes pagados por cada Clase de Acciones, según se indica en la descripción de cada Compartimento, no incluyen necesariamente todos los gastos relacionados con las inversiones del SICAV (como la Taxe d'abonnement, los gastos de corretaje y los gastos relacionados con la recuperación de impuestos retenidos) que son pagados por el SICAV. Salvo que se indique lo contrario en la descripción de un Compartimento, si los gastos reales anuales pagados por un Compartimento son superiores a los Gastos Corrientes aplicables, la Sociedad Gestora asumirá la diferencia y el ingreso correspondiente se contabilizará en «Gastos de la Sociedad Gestora» en el informe anual auditado del SICAV. Si los gastos reales anuales pagados por cada Compartimento son inferiores a los Gastos Corrientes aplicables, la Sociedad Gestora conservará la diferencia y los gastos correspondientes se contabilizarán en «Gastos de la Sociedad Gestora» en el informe anual auditado del SICAV.

Estadísticas de cartera de renta variable (si es aplicable)

Los elementos de datos citados a continuación son una media ponderada de la propiedad en acciones en largo de la cartera. El cociente Precio / Beneficio es una media ponderada de los cocientes precio / beneficio de los valores en la cartera del fondo subyacente. El cociente P / B de un valor se calcula dividiendo el precio actual del valor por su seguimiento de beneficios de 12 meses por acción. El cociente Precio / Flujo de caja es una media ponderada de los cocientes precio / flujo de caja de las acciones en la cartera de un fondo. Precio / Flujo de caja muestra la capacidad de un negocio de generar efectivo, y actúa como un calibre de la liquidez y la solvencia. El cociente Precio / Valor contable es una media ponderada de los cocientes precio / valor contable de todos los valores en la cartera del fondo subyacente. El cociente P / V de una empresa se calcula dividiendo el precio de mercado de sus acciones por el valor contable por acción de la empresa. Se excluyen de este cálculo las acciones con valores contables negativos. La Rentabilidad del dividendo es la tasa de retorno de una inversión expresada como porcentaje. La rentabilidad se calcula dividiendo el importe que usted recibe anualmente en dividendos o intereses por el importe que usted ha gastado para comprar la inversión.

Estadísticas de cartera de renta fija (si es aplicable)

Los elementos de datos citados a continuación son una media ponderada de la propiedad en renta fija a largo plazo de la cartera. La Duración mide la sensibilidad del precio de un título de renta fija a los cambios en los tipos de interés. El vencimiento medio es una media ponderada de todos los vencimientos de los bonos en una cartera, calculada ponderando cada fecha de vencimiento con el valor de mercado del título. La Duración modificada es inversamente proporcional al cambio de porcentaje en el precio de una media para un cambio específico en la rentabilidad. El cupón medio corresponde al cupón individual de cada bono de la cartera, ponderado por el valor nominal de estos mismos valores. El cupón medio se calcula solo sobre bonos de tipo fijo. El rendimiento al vencimiento (YTM, por sus siglas en inglés) refleja el rendimiento total de un bono si este se mantiene hasta el vencimiento, considerando que todos los pagos se reinviertan al mismo tipo. Este indicador se puede calcular a nivel de cartera, ponderando el YTM individual por el valor de mercado de cada bono.

Etiquetas

SRI Etiqueta La etiqueta, creada por el Ministerio francés de Finanzas y Cuentas Públicas a principios de 2016 con el apoyo de los profesionales de la gestión de activos, está destinada a mejorar la visibilidad de la gestión ISR (inversión socialmente responsable) entre los ahorradores. Permite que los inversores puedan identificar con facilidad los productos de inversión que integren criterios medioambientales, sociales y de gobernanza (ESG, por sus siglas en francés) en su política de inversión. El fondo que obtenga la etiqueta ISR debe cumplir varios requisitos: - transparencia con relación a los inversores (objetivos, análisis, procesos, inventarios, etc.), - selección de cartera basada en criterios ESG demostrados, - técnicas de gestión adecuadas a una filosofía de gestión a largo plazo, - política de votación y de compromiso coherente, - impacto positivo mesurable. Más información en www.lalabelisr.fr

Comisión de rentabilidad

La comisión de rentabilidad aplicable a una determinada clase de acciones se calcula según un enfoque de activos indexados, es decir, mediante la comparación de los activos valorados del OICVM con los activos de referencia, lo que sirve de base para el cálculo de la comisión de rentabilidad. El periodo de referencia, que corresponde al periodo durante el cual se mide la rentabilidad del OICVM y se compara con la del índice de referencia, tiene un límite de cinco años. La sociedad gestora se asegurará de que, durante un periodo de rentabilidad máximo de cinco (5) años, todo infrarrendimiento del OICVM en relación con el índice de referencia se compense antes de que las comisiones de rentabilidad sean desembolsables. La fecha de inicio del periodo de referencia y el valor inicial de los activos de referencia de la rentabilidad se restablecerán si el infrarrendimiento no ha sido compensado y deja de ser relevante tras el periodo de cinco años.

Riesgos específicos

Pérdida de capital: El valor principal y los ingresos fluctúan con el tiempo (incluso como resultado de las fluctuaciones monetarias) de manera que las acciones, cuando se reembolsen, valdrán más o menos que su coste original. No hay garantía de que el capital invertido en una Acción se le devuelva al inversor en su totalidad.

Títulos de renta variable: Los títulos de renta variable son volátiles y pueden disminuir considerablemente en respuesta a las condiciones generales del mercado y la economía.

Inversiones con criterios ambientales, sociales y de gobernanza (ESG, por sus siglas en inglés): Los criterios ambientales, sociales y de gobierno corporativo (ASG) son parte de la política de inversión. Los criterios ASG sostenibles tienen como fin una mejor gestión del riesgo y la generación de rendimientos sostenibles a largo plazo. Al aplicar los criterios ASG sostenibles al proceso de inversión, es posible que el Gestor de Inversión Delegado invierta en valores, o los excluya, por razones no financieras, independientemente de las oportunidades de que mercado estarán disponibles si no se tomaran en cuenta los criterios ASG sostenibles.

Tasas de cambio: Algunos fondos se invierten en monedas distintas de su moneda de referencia. Las variaciones de los tipos de cambio de las divisas afectarán al valor de los títulos que posean dichos Subfondos. En el caso de las Clases de Acciones sin cobertura en monedas diferentes a la del Fondo, las fluctuaciones del tipo de cambio pueden generar una volatilidad adicional a nivel de la Clase de Acciones.

Riesgo de concentración geográfica: Los fondos que concentran sus inversiones en regiones geográficas determinadas pueden sufrir pérdidas, especialmente si las economías de esas regiones experimentan dificultades o cuando la inversión en esas regiones se vuelve menos atractiva. Además, las economías en las que invierten dichos fondos pueden verse significativamente afectadas por acontecimientos políticos, económicos o normativos adversos.

Riesgo de pequeña y mediana capitalización: este se caracteriza por dos riesgos principales: En primer lugar, un riesgo de liquidez de los valores debido una escasa profundidad de mercado asociada a la pequeña capitalización de estas empresas. De hecho, es posible que las compras/ventas no se realicen al mejor precio dentro del plazo habitual. En segundo lugar, las empresas de pequeña y mediana capitalización pueden estar sujetas a requisitos de divulgación de información financiera menos estrictos que los que deben cumplir las empresas de gran capitalización. Esto puede tener un impacto en los análisis realizados sobre estos valores. La realización de estos riesgos puede provocar una disminución del valor liquidativo.

Riesgo de sostenibilidad: El Fondo está sujeto a riesgos de sostenibilidad según lo definido en el Reglamento 2019/2088 (artículo 2 [22]) por cualquier evento o condición medioambiental, social o de gobernanza que, de ocurrir, pudiera causar un impacto negativo material real o potencial en el valor de la inversión. Se puede encontrar más información sobre el marco relacionado con la incorporación de riesgos de sostenibilidad en el sitio web de la Sociedad Gestora y la Gestora de Inversiones Delegada.

Consulte el folleto completo para obtener detalles adicionales sobre los riesgos.

El fondo es un compartimento de Mirova Funds, sociedad de inversión de capital variable de derecho luxemburgués autorizada por el organismo supervisor (la CSSF) como OICVM, domiciliada en 5, allée Scheffer L-2520 Luxembourg - inscrita en el Registro Mercantil de Luxemburgo con el número B 177509. Natixis Investment Managers International - Sociedad gestora de carteras habilitada por la Autoridad de los Mercados Financieros francesa con el número GP 90-009, y una sociedad por acciones simplificada (société par actions simplifiée - SAS) inscrita en el Registro Mercantil de París con el número 329 450 738. Domicilio social: 59 avenue Pierre Mendès France, 75013 París. Mirova es un gestor de activos francés autorizado por la Autorité des Marchés Financiers (N.º GP 02-014).

Natixis Investment Managers International: sociedad de gestión de carteras habilitada por la Autorité des Marchés Financiers (Autoridad francesa de los Mercados Financieros - AMF) con el núm. GP 90-009, y una sociedad por acciones simplificada (société par actions simplifiée - SAS) inscrita en el Registro Mercantil y de Sociedades de París con el núm. 329 450 738. Domicilio social: 43 avenue Pierre Mendès-France, 75013 París. La distribución de este documento puede estar restringida en algunos países. El fondo no está autorizado para su venta en todas las jurisdicciones y su oferta y venta podrán estar limitadas por el regulador local a algunos tipos de inversores. Natixis Investment Managers International o sus filiales podrán recibir o pagar cuotas o desgravaciones en relación con el fondo. El tratamiento fiscal relacionado con la posesión, adquisición o enajenación de acciones o unidades en el fondo depende de la condición o tratamiento fiscal de cada inversor y podrá estar sujeto a cambio. Consulte con su asesor financiero si tiene alguna duda. Es responsabilidad de su asesor financiero garantizarle que la oferta y la venta de acciones del fondo es conforme con la ley nacional pertinente.

El fondo no podrá ser ofrecido ni vendido en EE.UU., a ciudadanos o residentes de EE.UU., o en cualquier otro país o jurisdicción donde la oferta o la venta del fondo sea ilegal.

Este material se ha facilitado con fines informativos únicamente a los proveedores de servicios de inversión u otros clientes profesionales, inversores cualificados o institucionales y, cuando así lo exija la normativa local, solo a petición suya por escrito. Este material no debe utilizarse con los inversores minoristas. Es responsabilidad de cada proveedor de servicios de inversión garantizar que la oferta o la venta de participaciones de fondos o de servicios de inversión de terceros a sus clientes cumpla con la legislación nacional pertinente.

Antes de invertir, lea detenidamente el folleto y el documento de datos fundamentales para el inversor. Si el fondo está registrado en su jurisdicción, estos documentos también están disponibles gratuitamente y en el idioma oficial del país de registro en el sitio web de Natixis Investment Managers (im.natixis.com/intl/intl-fund-documents).

Para obtener un resumen de los derechos de los inversores en el idioma oficial de su jurisdicción, consulte la sección de documentación legal del sitio web (im.natixis.com/intl/intl-fund-documents).

En la UE: Ofrecido por Natixis Investment Managers International o una de sus sucursales enumeradas más adelante. Natixis Investment Managers International es una compañía de gestión de carteras habilitada por la Autorité des Marchés Financiers (Autoridad francesa de los Mercados Financieros, AMF) con el núm. GP 90-009, y una sociedad por acciones simplificada (société par actions simplifiée - SAS) inscrita en el Registro Mercantil y de Sociedades de París con el núm. 329 450 738. Domicilio social: 43 avenue Pierre Mendès-France, 75013 París. **Alemania:** Natixis Investment Managers International, Zweigniederlassung Deutschland (Número de registro: HRB 129507). Domicilio social: Senckenberganlage 21, 60325 Frankfurt am Main. **Italia:** Natixis Investment Managers International Succursale Italiana (Número de registro: MI-2637562). Domicilio social: Via Adalberto Catena, 4, 20121 Milán, Italia. **Países Bajos:** Natixis Investment Managers International, Dutch branch (Número de registro: 000050438298), Domicilio social: Amsterdam WTC, Zuidplein 36, WTC, Torre 1, 4ª Planta, 1077XV Amsterdam, Países Bajos. **España:** Natixis Investment Managers International S.A., Sucursal en España (Número de registro: NIF W0232616C), Domicilio social: Serrano 90, 6.º, 28006 Madrid, España. **Luxemburgo:** Natixis Investment Managers International, Luxembourg branch (Número de registro: B283713), Domicilio social: 2, rue Jean Monnet, L-2180 Luxemburgo, Gran Ducado de Luxemburgo. **Bélgica:** Natixis Investment Managers International, Belgian branch (Número de registro: 1006.931.462), Gare Maritime, Rue Picard 7, Bte 100, 1000 Bruselas, Bélgica.

En Suiza: Ofrecido con fines únicamente informativos por Natixis Investment Managers, Switzerland Sàrl (Número de registro: CHE-114.271.882), Rue du Vieux Collège 10, 1204 Ginebra, Suiza, o su sucursal en Zürich, Schweizergasse 6, 8001 Zürich.

En las Islas Británicas: Ofrecido por Natixis Investment Managers UK Limited, habilitado y regulado por la UK Financial Conduct Authority (Autoridad regulatoria financiera en el RU; núm. de registro 190258) - domicilio social: Natixis Investment Managers UK Limited, Level 4, Cannon Bridge House, 25 Dowgate Hill, Londres, EC4R 2YA. Cuando esté permitida, la distribución de este material está destinada a las personas descritas del modo siguiente: en el Reino Unido: este material está destinado a ser notificado y/o enviado únicamente a profesionales de la inversión e inversores profesionales; en Irlanda: este material está destinado a ser notificado y/o enviado únicamente a inversores profesionales; en Guernsey: este material está destinado a ser notificado y/o enviado únicamente a proveedores de servicios financieros titulares de una licencia de la Guernsey Financial Services Commission [Comisión de Servicios Financieros de Guernsey]; en Jersey: este material está destinado a ser notificado y/o enviado únicamente a inversores profesionales; en la Isla de Man: este material está destinado a ser notificado y/o enviado únicamente a proveedores de servicios financieros titulares de una licencia de la Isla de Man Financial Services Authority [Autoridad Financiera de la Isla de Man] o a aseguradores autorizados según la sección 8 de la Insurance Act [Ley del seguro] 2008.

En el DIFC: Ofrecido en el DIFC [Centro Financiero Internacional de Dubái, por sus siglas en inglés], y desde este, por Natixis Investment Managers Middle East (DIFC Branch), sociedad regulada por la DFSA [Autoridad de Servicios Financieros de Dubái]. Los productos o servicios financieros relacionados sólo están disponibles para personas con experiencia y conocimientos financieros suficientes para participar en los mercados financieros dentro del DIFC, y cualificadas como Clientes profesionales o Contrapartes de Mercado tal como los define la DFSA. Ninguna otra persona deberá actuar basándose en este material. Domicilio social: Unit L10-02, Level 10, JCD Brookfield Place, DIFC, PO Box 506752, Dubái, Emiratos Árabes Unidos.

En Singapur: Ofrecido por Natixis Investment Managers Singapore Limited (NIM Singapore) con domicilio social en 5 Shenton Way, #22-05/06, UIC Building, Singapur 068808 (número de registro de la empresa 199801044D) a los distribuidores e inversores cualificados únicamente con fines informativos. NIM Singapore está regulada por la autoridad monetaria de Singapur con una licencia de servicios de mercados de capitales para realizar actividades de gestión de fondos y es un asesor financiero exento. Mirova Division (número de registro de la razón social: 53431077W) y Ostrum Division (número de registro de la razón social: 53463468X) forman parte de NIM Singapore y no son entidades jurídicas separadas. Esta publicidad o publicación no ha sido revisada por la autoridad monetaria de Singapur.

En Taiwán: Ofrecido por Natixis Investment Managers Securities Investment Consulting (Taipéi) Co., Ltd., una Empresa de Consultoría de Inversión en Valores regulada por la Financial Supervisory Commission [Comisión de Supervisión Financiera] de la República de China. Domicilio social: 34F., No. 68, Sec. 5, Zhongxiao East Road, Xinyi Dist., Taipei City 11065, Taiwán (República de China), número de licencia 2020 FSC SICE No. 025, Tel. +886 2 8789 2788.

En Hong Kong: Ofrecido por Natixis Investment Managers Hong Kong Limited exclusivamente a inversores profesionales institucionales y únicamente con fines informativos.

En Australia: Ofrecido por Natixis Investment Managers Australia Pty Limited (ABN 60 088 786 289) (núm. AFSL 246 830) y destinado a la información general de asesores financieros y clientes mayoristas únicamente.

En Corea: Ofrecido por Natixis Investment Managers Korea Limited (registrada en la Comisión de Servicios Financieros para Negocios de Inversión Colectiva Privada General) a distribuidores e inversores cualificados únicamente con fines informativos.

En Nueva Zelanda: Este documento está destinado a la información general de los inversores mayoristas de Nueva Zelanda exclusivamente y no debe considerarse asesoramiento financiero. Esta no es una oferta regulada para los fines de la Financial Markets Conduct Act 2013 (FMCA; Ley de regulación de los mercados financieros), y solo está disponible para inversores de Nueva Zelanda que hayan acreditado el cumplimiento de los requisitos de la FMCA para inversores mayoristas. Natixis Investment Managers Australia Pty Limited no es un proveedor de servicios financieros registrado en Nueva Zelanda.

En Colombia: Ofrecido por Natixis Investment Managers International, Oficina de Representación (Colombia) a clientes profesionales con fines informativos y solo en los términos autorizados por el Decreto 2555 de 2010. Todos los productos, servicios e inversiones mencionados en el presente documento son comercializados exclusivamente fuera de Colombia. Este material no constituye una oferta pública en Colombia y está dirigido a menos de 100 inversores específicamente identificados.

En Latinoamérica: Ofrecido por Natixis Investment Managers International.

En Chile: Esta oferta privada se inicia el día de la fecha de la presente comunicación. La presente oferta se acoge a la Norma de Carácter General N.º 336 de la Superintendencia de Valores y Seguros de Chile. La presente oferta versa sobre valores no inscritos en el Registro de Valores o en el Registro de Valores Extranjeros que lleva la Superintendencia de Valores y Seguros, por lo que los valores sobre los cuales ésta versa, no están sujetos a su fiscalización. Que por tratarse de valores no inscritos, no existe la obligación por parte del emisor de entregar en Chile información pública respecto de estos valores. Estos valores no podrán ser objeto de oferta pública mientras no sean inscritos en el Registro de Valores correspondiente.

En México: Ofrecido por Natixis IM México, S. de R.L. de C.V., que no es una entidad financiera, intermediario de valores o gestor de inversiones regulado en los términos de la Ley Mexicana del Mercado de Valores, y no está registrada en la Comisión Nacional Bancaria y de Valores (CNBV) ni en ninguna otra autoridad mexicana. Todo producto, servicio o inversión mencionados en el presente documento que requiera autorización o licencia será prestado exclusivamente fuera de México. Aunque las acciones de algunos ETF [fondos cotizados en bolsa] puedan figurar en el Sistema Internacional de Cotizaciones (SIC), este listado no constituye una oferta pública de valores en México y, por lo tanto, la exactitud de esta información no ha sido confirmada por la CNBV [Comisión Nacional Bancaria y de Valores]. Natixis Investment Managers es una entidad constituida según las leyes de Francia y no está autorizada por la CNBV ni ninguna otra autoridad mexicana ni está registrada en estas. Toda referencia a "Gestoras de Inversiones" incluida en el presente documento alude a Natixis Investment Managers y/o cualquiera de sus filiales de gestión de inversiones, que tampoco están autorizadas por la CNBV ni ninguna otra autoridad mexicana ni registrada en estas.

En Uruguay: Ofrecido por Natixis IM Uruguay S.A.. Oficina: San Lúcar 1491, Montevideo, Uruguay, CP 11500. La venta o la oferta de cualquier participación en un fondo se considera una colocación privada con arreglo al artículo 2 de la ley uruguayana 18 627.

En Brasil: Ofrecido por Natixis Investment Managers International a un profesional de la inversión específicamente identificado únicamente con fines informativos. La presente comunicación solo podrá distribuirse al destinatario identificado. Además, esta comunicación no debe interpretarse como una oferta pública de ningún valor o ningún instrumento financiero relacionado. Natixis Investment Managers International es una compañía de gestión de carteras habilitada por la Autorité des Marchés Financiers (Autoridad francesa de los Mercados Financieros - AMF) con el núm. GP 90-009, y una sociedad por acciones simplificada (société par actions simplifiée - SAS) inscrita en el Registro Mercantil y de Sociedades de París con el núm. 329 450 738. Domicilio social: 43 avenue Pierre Mendès-France, 75013 París. Las entidades anteriormente mencionadas son divisiones de desarrollo comercial de Natixis Investment Managers, sociedad de participación de varios grupos de entidades en todo el mundo especializados en la gestión y la distribución de inversiones. Las filiales de gestión de inversiones de Natixis Investment Managers desarrollan las actividades reguladas solo en las jurisdicciones donde posean licencia o autorización, o desde estas. Los servicios que ofrecen y los productos que gestionan no están disponibles para todos los inversores de todas las jurisdicciones.

Aunque Natixis Investment Managers considera que la información que se facilita en este documento es fiable, incluida la de fuentes externas, no garantiza su exactitud, su idoneidad o su integridad. El presente documento no puede redistribuirse, publicarse o reproducirse, ni total ni parcialmente.

En Estados Unidos: Ofrecido por Natixis Distribution, LLC, 888 Boylston St., Boston, MA 02199 para aquellos asesores financieros estadounidenses que hagan negocios con inversores que no son considerados personas estadounidenses o U.S. Persons (tal como este término está definido en el «Reglamento S», al amparo de la Ley de Valores de 1933 de Estados Unidos), o con cualquier otra persona presente en Estados Unidos. Este material no será distribuido a las personas estadounidenses o a las personas presentes en Estados Unidos. Natixis Investment Managers incluye a todas las entidades de gestión y distribución de inversiones afiliadas a Natixis Distribution, LLC y a Natixis Investment Managers International.

Este documento puede contener referencias a derechos de autor, índices y marcas comerciales que pueden no estar registradas en todas las jurisdicciones. Los registros de terceros son propiedad de sus respectivos propietarios y no están afiliados a Natixis Investment Managers ni a ninguna de sus empresas vinculadas o afiliadas (colectivamente, «Natixis»). Dichos terceros propietarios no patrocinan, respaldan ni participan en la prestación de servicios, fondos u otros productos financieros de Natixis.

La información sobre índices contenida en este documento se obtiene de terceros y se proporciona «tal cual». El usuario de esta información asume todo el riesgo derivado del uso de esta información. Las entidades externas implicadas en la recopilación, la digitalización o creación de índices no se hacen responsable por ninguna garantía (como garantías de originalidad, exactitud, exhaustividad, pertinencia, no violación, comercialización y adecuación para un propósito en particular) relativa a dicha información.

La provisión de este material y/o la referencia a valores, sectores o mercados específicos dentro de este material no constituye un asesoramiento en materia de inversión ni una recomendación u oferta para comprar o vender ningún valor, así como tampoco una oferta de ninguna actividad financiera regulada. Los inversores deben analizar detenidamente los objetivos, los riesgos y los gastos de cualquier inversión antes de invertir. Los análisis, las opiniones y algunos de los temas y procesos de inversión a los que se hace referencia en este documento representan las opiniones de los particulares en la fecha indicada. Estos, así como las posiciones y las características de la cartera mostradas, están sujetos a cambios y no se puede interpretar que tengan valor contractual alguno. No hay garantía de que vayan a producirse los acontecimientos según se puedan prever en este documento. Los análisis y las opiniones expresados por terceros externos son independientes y no reflejan necesariamente los análisis y las opiniones de Natixis Investment Managers. Cualquier información sobre rentabilidades pasadas que se presente no es indicativa de rentabilidades futuras.

Está prohibida la distribución, publicación o reproducción, de manera parcial o completa, del presente documento.

Todos los importes mostrados están expresados en EUR a menos que se indique otra moneda.

Natixis Investment Managers puede decidir poner fin a las disposiciones para la comercialización de este fondo de conformidad con la legislación aplicable.