

Patrimonio neto total **361.57 M€**  
VL **255.23 €**

Fecha de creación **Jan 2, 1995**  
Código ISIN **FR000299356**  
Classification SFDR : **Article 8**

Categoría Morningstar\* **Nordic Equity**



País de registro

## GESTOR(ES)



Thomas BRENIER

## OBJETIVO DE GESTIÓN

El objetivo de gestión es obtener, durante el período de inversión recomendado de 5 años, una rentabilidad neta superior a la del índice de referencia MSCI Nordic Countries expresado en euros, tras reinvertir dividendos o cupones netos, aplicando una gestión del tipo inversión socialmente responsable (ISR).

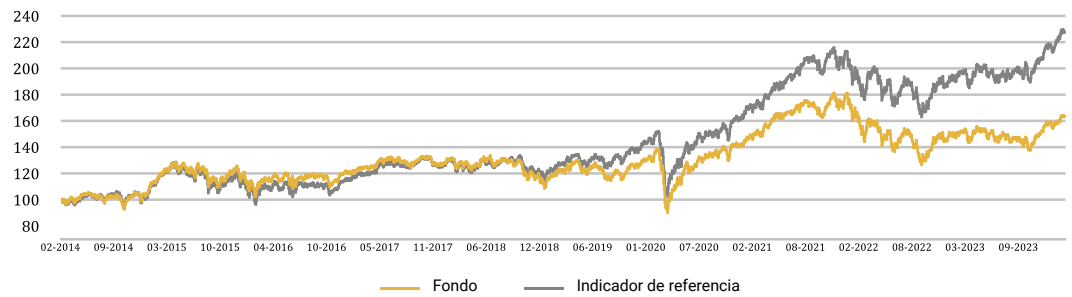
## ESCALA DE RIESGO\*\*



Período de inversión mínimo recomendado de **5 años**

Índice de referencia  
MSCI NORDIC COUNTRIES Net Return EUR

## EVOLUCIÓN DE LA RENTABILIDAD



Los rendimientos pasados no son indicativos de los resultados futuros y se evalúan al final del plazo de inversión recomendado.

## CARACTERÍSTICAS

Forma jurídica	SICAV
Domicilio legal	Francia
OICVM IV	Si
Clasificación AMF	Renta Variable Internacional
Elegibilidad para el PEA	Si
Divisa	Euro
Suscriptores a quien se dirige	Sin restricción
Fecha de creación	02/01/1995
Fecha del 1.er VL de la participación	02/01/1995
Sociedad Gestora	Lazard Frères Gestion SAS
Depositario	Lazard Frères Banque
Agente de valoración	CACEIS Fund Admin
Frecuencia de valoración	cotidiano
Ejecución de órdenes	En base al próximo VL para las órdenes cursadas antes de las 11h00
Condiciones de suscripción	D (fecha VL) + 2 hábiles
Abono de los reembolsos	D (Fecha VL) + 2 hábiles
Fracciones de la participación	Si
Inversión mínima	1 clase
Comisión de suscripción	Ninguna
Comisión de reembolso	Ninguna
Gastos de gestión (max)	1.98%
Comisión de éxito (*)	Ninguna
Gastos corrientes	2.42%

## EVOLUCIÓN DE LAS RENTABILIDADES

	Acumulada						Anualizada		
	1 mes	YTD	1 año	3 años	5 años	10 años	3 años	5 años	10 años
Fondo	2.72%	2.76%	7.28%	10.34%	34.17%	63.32%	3.33%	6.05%	5.03%
Indicador de referencia	2.99%	4.64%	15.14%	34.37%	78.98%	127.37%	10.35%	12.35%	8.56%
Divergencia	-0.28%	-1.88%	-7.86%	-24.02%	-44.81%	-64.05%	-7.01%	-6.29%	-3.53%

## RENTABILIDADES ANUALES

	2023	2022	2021	2020	2019	2018	2017	2016	2015	2014
Fondo	9.80%	-19.61%	24.98%	11.29%	17.02%	-13.28%	5.70%	0.14%	16.09%	9.00%
Indicador de referencia	16.61%	-12.44%	28.61%	15.85%	23.41%	-8.28%	10.32%	-1.06%	13.04%	7.93%

## RENTABILIDADES POR AÑOS NATURALES

	02 2024	02 2023	02 2022	02 2021	02 2020	02 2019	02 2018	02 2017	02 2016	02 2015
Fondo	7.28%	-2.29%	5.27%	20.80%	0.66%	-4.77%	3.68%	8.74%	-5.49%	19.96%
Indicador de referencia	15.14%	5.36%	10.76%	26.40%	5.39%	0.09%	6.97%	10.24%	-10.04%	19.64%

## RATIOS DE RIESGO\*\*\*

	1 año	3 años		1 año	3 años
Volatilidad			Ratio de Sharpe	0.26	0.10
Fondo	14.07%	16.13%	Alpha	-5.16	-5.66
Indicador de referencia	14.78%	16.54%	Beta	0.89	0.93
Tracking Error	5.18%	4.73%			
Ratio de información	-1.46	-1.44			

(3) Cálculos con base semanal

\*\*Escala de riesgo : Para la metodología ISR, véase el Art. 14(c) , Art. 3 y Anexos II y III PRIIPs RTS

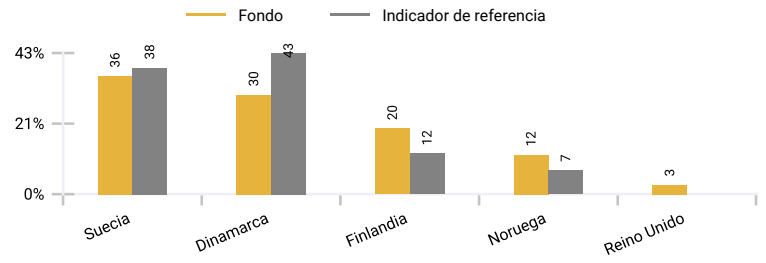
(\*) Para más información sobre las comisiones de rentabilidad, consulte el Folleto

(3) Cálculos con base semanal

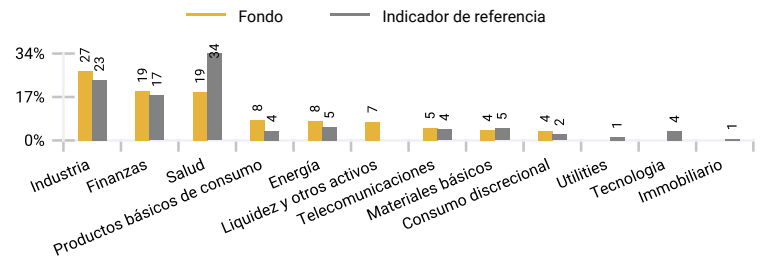
### PRINCIPALES POSICIONES

Posición	País	Sector	Peso	
			Fondo	Índice
NOVO-NORDISK A/S -B-	Dinamarca	Atención de la salud	8.0%	28.3%
ATLAS COPCO AB -B- (NEW2022)	Suecia	Bienes y servicios industriales	5.4%	5.1%
SAMPO PLC -A-	Finlandia	Seguros	4.2%	1.5%
VESTAS WIND SYSTEMS A/S	Dinamarca	Energía	4.1%	2.1%
KONE OYJ -B-	Finlandia	Bienes y servicios industriales	4.0%	1.2%
EPIROC AB -B-	Suecia	Bienes y servicios industriales	3.7%	0.5%
SWEDBANK AB -A-	Suecia	Bancos	3.4%	1.4%
SKANDINAVISK. ENSKILT A-	Suecia	Bancos	2.9%	1.7%
COLOPLAST A/S -B-	Dinamarca	Atención de la salud	2.9%	1.2%
VOLVO AB -B-	Suecia	Bienes y servicios industriales	2.8%	3.0%
Total			41.4%	45.9%

### DISTRIBUCIÓN GEOGRÁFICA (%)



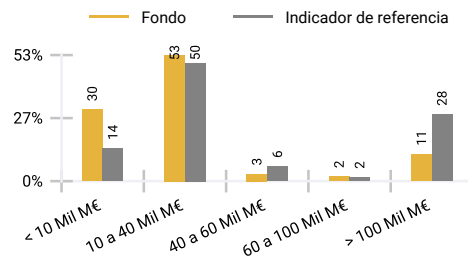
### DISTRIBUCIÓN SECTORIAL (%)



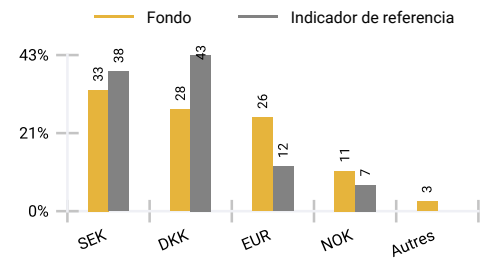
### PRINCIPALES MOVIMIENTOS

Compras	Ventas
SANDVIK	
<b>Compras parciales</b>	
ATLAS COPCO AB -B- (NEW2022)	DSV AS
ESSITY AB -B-	KONECRANES OYJ -A-
VESTAS WIND SYSTEMS A/S	BAKKAFROST P/F
<b>Ventas parciales</b>	

### DISTRIBUCIÓN POR CAPITALIZACIÓN (%)



### DISTRIBUCIÓN POR DIVISA (%)



### SOBRE E INFRAPONDERACIÓN CON RESPECTO AL ÍNDICE

Sobreponderación		Infraponderación	
EPIROC AB -B-	3.2%	NOVO-NORDISK A/S -B-	-20.3%
KONE OYJ -B-	2.8%	INVESTOR AB -B-	-3.2%
SAMPO PLC -A-	2.7%	NORDEA BANK ABP	-2.8%
ASTRAZENECA PLC	2.6%	ASSA ABLOY AB -B-	-2.1%

### CONTRIBUCIONES RELATIVAS A LA RENTABILIDAD

Primeras en términos relativos			Últimas en términos relativos		
	Rendi. absoluto	contribución relativa (bp)		Rendi. absoluto	contribución relativa (bp)
KONECRANES OYJ -A-	19.7%	30	NOVO-NORDISK A/S -B-	5.6%	-56
SYDBANK A/S	20.4%	19	NESTE OIL CORPORATION	-20.7%	-34
ALK ABELLO A/S -B-	14.7%	18	VALMET CORPORATION	-7.1%	-25
Total		67	Total		-115

**COMENTARIO DE GESTIÓN**

En febrero, los mercados mantuvieron su tendencia alcista por 4.º mes consecutivo, anticipando un crecimiento de los salarios reales, el fin del movimiento de reducción de existencias y una política monetaria más laxa. El sector tecnológico siguió beneficiándose de la temática de la IA, pero el del automóvil sobresalió aún más tras la publicación de unos niveles de márgenes que se mantuvieron elevados. En este contexto, los mercados nórdicos cerraron el mes al alza, pero rindieron menos que la zona euro. La SICAV rindió más que su índice, beneficiándose de las alzas de Coloplast (productos sanitarios, Dinamarca), Volvo (automóvil, Suecia) y ALK Abello (medicamentos especializados en alergias respiratorias, Dinamarca). En cambio, resultó afectada por su infraponderación automática en Novo-Nordisk (farmacia, Dinamarca), así como por el mal comportamiento de Nolato (productos y sistemas a base de polímeros, Suecia) y Trifork (consultoría informática, Dinamarca). No realizamos ningún movimiento significativo durante el mes.

## PERSONAS DE CONTACTO E INFORMACIÓN ADICIONAL

### Glosario:

El alfa representa el rendimiento de una cartera atribuible a las decisiones de inversión del gestor.  
 La beta mide la sensibilidad de un fondo a los movimientos del conjunto del mercado.  
 La ratio de información representa el valor añadido por el gestor (excedente de rentabilidad) dividido por el error de seguimiento o 'tracking error'.  
 La ratio de Sharpe mide el excedente de rentabilidad con respecto al tipo sin riesgo para cada unidad de riesgo asumida.  
 El error de seguimiento o 'tracking error' mide la volatilidad de la diferencia entre la rentabilidad de una cartera y el índice de referencia.  
 La volatilidad es una medida de la rentabilidad del fondo en relación con su media histórica.  
 El rendimiento al vencimiento o 'yield to maturity' indica la tasa de rentabilidad obtenida si se mantiene un valor hasta su fecha de vencimiento.

El rendimiento del cupón es el valor del cupón anual dividido por el precio del bono.  
 El diferencial de crédito medio es el diferencial de crédito de un bono sobre el LIBOR, teniendo en cuenta el valor de la opción implícita.  
 La calificación crediticia media es la calificación crediticia media ponderada de los bonos mantenidos por el Fondo.  
 La duración modificada es el cambio porcentual en el valor de un bono resultante de una variación del tipo de interés del 1 %.  
 El vencimiento medio es el plazo medio hasta el vencimiento de todos los bonos mantenidos por el Fondo.  
 La duración del diferencial es la sensibilidad del precio de un bono a un cambio en los diferenciales.  
 El rendimiento es la tasa interna de rendimiento de un bono si se mantiene hasta el vencimiento, pero sin tener en cuenta las características de conversión de un bono convertible.  
 La delta representa la sensibilidad de los bonos convertibles mantenidos por el Fondo a una variación en el precio del valor subyacente.

Website: [www.lazardfreresgestion.com](http://www.lazardfreresgestion.com)

Francia  
 Lazard Frères Gestion, S.A.S. 25 rue de Courcelles, 75008 Paris  
 Teléfono : +33 1 44 13 01 79

Bélgica y Luxemburgo  
 Lazard Fund Managers (Ireland) Limited, Belgium Branch  
 326 Avenue Louise, 1050 Brussels, Belgium  
 Teléfono : +32 2 626 15 30/ +32 2 626 15 31  
 Email: [lfm\\_belgium@lazard.com](mailto:lfm_belgium@lazard.com)

Alemania y Austria  
 Lazard Asset Management (Deutschland) GmbH  
 Neue Mainzer Str. 75, 60311 Frankfurt am Main  
 Teléfono : +49 69 / 50 60 60  
 Email: [fondsinformationen@lazard.com](mailto:fondsinformationen@lazard.com)

Italia  
 Lazard Asset Management (Deutschland) GmbH  
 Via Dell'Orso 2, 20121 Milan  
 Teléfono : + 39-02-8699-8611  
 Email: [fondi@lazard.com](mailto:fondi@lazard.com)

España, Andorra y Portugal  
 Lazard Fund Managers (Ireland) Limited, Sucursal en España  
 Paseo de la Castellana 140, Piso 10º, Letra E, 28046 Madrid  
 Teléfono : + 34 91 419 77 61  
 Email: [contact.es@lazard.com](mailto:contact.es@lazard.com)

Reino Unido, Finlandia, Irlanda, Dinamarca, Noruega y Suecia  
 Lazard Asset Management Limited 50 Stratton Street, London W1J 8LL  
 Teléfono : 0800 374 810  
 Email: [contactuk@lazard.com](mailto:contactuk@lazard.com)

Suiza y Liechtenstein  
 Lazard Asset Management Schweiz AG Uraniastr. 12, CH-8001 Zürich  
 Teléfono : +41 43 / 888 64 80  
 Email: [lfm.ch@lazard.com](mailto:lfm.ch@lazard.com)

Holanda  
 Lazard Fund Managers (Ireland) Limited.  
 Amstelpein 54, 26th floor 1096BC Amsterdam  
 Teléfono : +31 / 20 709 3651  
 Email: [contact.NL@lazard.com](mailto:contact.NL@lazard.com)

Documento no contractual: Esta es una comunicación publicitaria. Este documento se facilita a título informativo a los partícipes o accionistas conforme a la normativa en vigor. No constituye asesoramiento en materia de inversión, ni una invitación o una oferta de suscripción de instrumentos financieros. Los inversores deben leer detenidamente el folleto antes de efectuar cualquier suscripción. Tenga en cuenta que no todas las clases de acción están autorizadas para su distribución en todas las jurisdicciones. No se aceptará ninguna inversión en la cartera hasta que haya sido objeto del registro correspondiente en la jurisdicción de que se trate.

Francia: El folleto, el DFI PRIIPS y los informes financieros pueden obtenerse gratuitamente en el sitio web de Lazard Frères Gestion y de nuestros distribuidores locales. La rentabilidad se calcula tras deducir las comisiones de gestión, pero no incluye ni los impuestos ni los gastos de suscripción y reembolso, que correrán a cargo del suscriptor.

Suiza y Liechtenstein: Lazard Asset Management Schweiz AG, Uraniastrasse 12, CH-8001 Zürich, Suiza. El representante en Suiza es ACOLIN Fund Services AG, Leutschenbachstrasse 50, CH-8050 Zürich, y el agente de pagos es Banque Cantonale de Genève, 17, quai de l'île, CH-1204 Ginebra. Para más información, visite nuestro sitio web, póngase en contacto con el representante suizo o visite [www.fundinfo.com](http://www.fundinfo.com). El agente de pagos en Liechtenstein es LGT Bank AG, Herrengasse 12, FL-9490 Vaduz. Las clases de acciones del compartimento correspondiente no están todas registradas para la distribución en Liechtenstein y se dirigen exclusivamente a inversores institucionales. Las suscripciones solo pueden efectuarse sobre la base del folleto en vigor. La rentabilidad indicada no tiene en cuenta las posibles comisiones y gastos detraídos en el momento de la suscripción y el reembolso de las acciones.

Reino Unido, Finlandia, Irlanda, Dinamarca, Noruega y Suecia: La información es aprobada, por cuenta de Lazard Fund Managers (Ireland) Limited, por Lazard Asset Management Limited, 50 Stratton Street, Londres W1J 8LL. Sociedad inscrita en el registro de Inglaterra y Gales con el número 525667. Lazard Asset Management Limited está autorizada y regulada por la Financial Services Authority (Autoridad reguladora de los servicios financieros del Reino Unido, «FCA»)

Alemania y Austria: Lazard Asset Management (Deutschland) GmbH, Neue Mainzer Strasse 75, 60311 Frankfurt-am-Main está autorizada y regulada en Alemania por la BaFin. El Agente de Pagos en Alemania es Landesbank Baden-Württemberg, Am Hauptbahnhof 2, 70173 Stuttgart, y el Agente de Pagos en Austria es UniCredit Bank Austria AG, Rothschildplatz 1, 1020 Viena.

Bélgica y Luxemburgo: Esta información es proporcionada por la sucursal belga de Lazard Fund Managers Ireland Limited, con domicilio en Blue Tower Louise, Avenue Louise 326, Bruselas, 1050 Bélgica. El Agente de Pagos y el Representante en Bélgica para el registro y la recepción de solicitudes de emisión o de reembolso de participaciones o la transferencia entre compartimentos es RBC Investor Services Bank S.A : 14, Porte de France, L-4360 Esch-sur-Alzette- Gran Ducado de Luxemburgo

Italia: Esta información es proporcionada por la sucursal italiana de Lazard Asset Management (Deutschland) GmbH. Lazard Asset Management (Deutschland) GmbH Milano Office, Via Dell'Orso 2 - 20121 Milán, está autorizada y regulada en Alemania por la BaFin. Las clases de acciones del compartimento correspondiente no están todas registradas con fines de comercialización en Italia y solo se dirigen a inversores institucionales. Las suscripciones solo pueden efectuarse sobre la base del folleto en vigor. El Agente de Pagos para los fondos franceses son Société Générale Securities Services, Via Benigno Crespi, 19, 20159 Milano, y BNP Paribas Securities Services, Piazza Lina Bo Bardi, 3, 20124 Milano.

Países Bajos: Esta información es proporcionada por la sucursal holandesa de Lazard Fund Managers (Ireland) Limited, que está inscrita en el Registro holandés de la Autoridad Holandesa de los Mercados Financieros (Autoriteit Financiële Markten).

España y Portugal: Esta información es proporcionada por la sucursal española de Lazard Fund Managers Ireland Limited, con domicilio en el Paseo de la Castellana 140, Piso 100, Letra E, 28046 Madrid y registrada en la Comisión Nacional del Mercado de Valores (CNMV) con el número 18.

Andorra: Destinada únicamente a entidades financieras autorizadas en Andorra. Esta información es proporcionada por la sucursal española de Lazard Fund Managers Ireland Limited, con domicilio en el Paseo de la Castellana 140, Piso 100, Letra E, 28046 Madrid y registrada en la Comisión Nacional del Mercado de Valores (CNMV) con el número 18. Esta información es aprobada por Lazard Asset Management Limited (LAML). LAML y el Fondo no están regulados o autorizados por el regulador andorrano (AFA) ni inscritos en sus registros oficiales y, por lo tanto, las Acciones del Fondo no pueden ofrecerse ni venderse en Andorra a través de actividades de comercialización activas. Toda orden transmitida por una entidad financiera autorizada andorrana con el fin de adquirir Participaciones del Fondo y/o cualquier documento comercial relacionado con el Fondo se comunicarán en respuesta a una toma de contacto no solicitada por parte del inversor.

Para cualquier reclamación, por favor contacte al representante de la oficina LFM, LAM o LFG de su país. Encontrará la información de contacto más arriba.