

# Mirabaud - Equities Global Emerging Markets N cap. EUR

29 marzo 2024

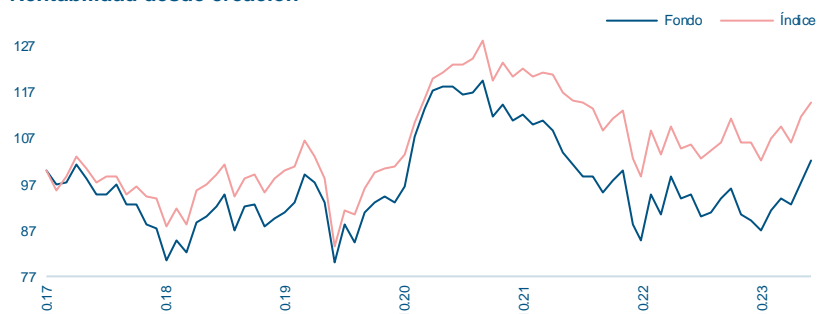
## Panorama de la inversión

Buscamos a los mejores «campeones emergentes» en todos los mercados emergentes globales, incluyendo Asia, América Latina y Europa, Oriente Medio y África. Esta estrategia concentrada se centra en 30-40 mejores ideas y su objetivo es alcanzar un crecimiento superior a largo plazo y proteger el capital durante las caídas del mercado. Creemos que las temáticas son precursores importantes para el éxito de las compañías y seguimos un enfoque multitemático, buscando oportunidades específicas en los mercados emergentes con el potencial de ofrecer crecimiento a lo largo de todo el ciclo.

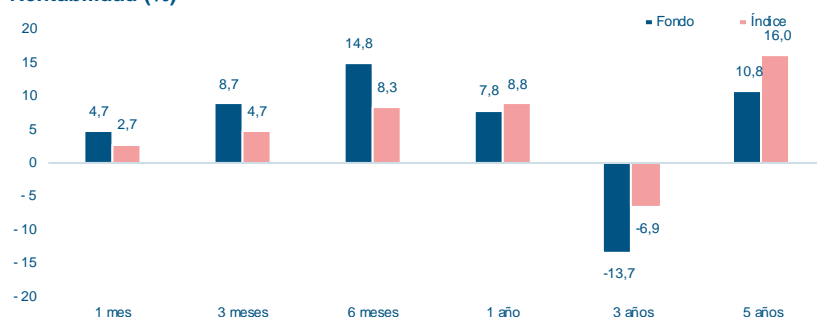
## Enfoque de sostenibilidad

Favorecemos un enfoque de inversión sostenible basado en la materialidad, junto con una evaluación de las prácticas ESG. Fomentamos la divulgación y la transparencia y evitamos las malas prácticas de gobernanza. Para ello, seguimos un proceso de tres pasos: 1. Exclusión de las empresas que operan en sectores controvertidos y compañías que hayan estado involucradas en controversias importantes recientemente; 2. Selección positiva, con el objetivo de minimizar el riesgo a la baja de la cartera incluyendo únicamente empresas con el 80% de las mejores puntuaciones ESG; 3. Análisis profundo de los temas ESG fundamentales aplicado a todas las empresas y acompañado de un engagement proactivo.

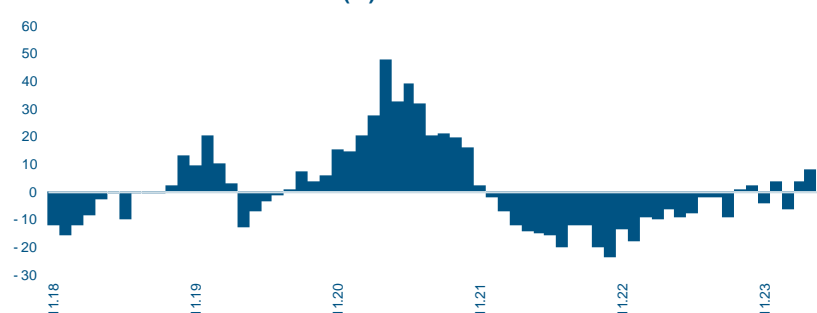
### Rentabilidad desde creación



### Rentabilidad (%)



### Evolución retornos de 12 meses (%)



## Clasificación

**SFDR<sup>1</sup>:** Artículo 8  
**Indicador sintético de riesgo<sup>2</sup>:** 4  
**Clase de activo:** Equity  
**Región:** Países emergentes

<sup>1</sup> SFDR: Reglamento (UE) 2019/2088 sobre la divulgación de información relativa a la sostenibilidad en el sector de los servicios financieros

<sup>2</sup> La escala va del 1 al 7, siendo 1 el riesgo más bajo y 7 el riesgo más alto.

### Datos generales

Gestor(es) de cartera	Charles Walsh
VL	102.19
Divisa de la clase	EUR
Fecha de creación de la clase	22.11.2017
País de registro	CH / DE / ES / FR / UK / IE / IT / LU
Cotización	Diario
Domicilio	Luxemburgo
ISIN	LU1708483653
Bloomberg	MEGENCE LX
Valoren / WKN	38848434 / -
Lipper ID	-
Cientela objetivo	Todos los inversores
Suscripción / Reembolso	Diario / Diario
Suscripción: Aviso/Liquidación	1 Día Laborable / 2 Días Laborables
Reembolso: Aviso/Liquidación	1 Día Laborable / 2 Días Laborables
Comisión de gestión	0.75%
Inversión mínima	1 participación
Tamaño del Fondo (divisa de la clase)	32.94 millones EUR
Tipología legal del Fondo	SICAV
Situación legal	Abierto
Distribución de dividendos	Acumulación
Índice	MSCI Emerging Markets TR Net EUR
TER 31.12.2023	1.08%

### Estadísticas

	Fondo	Índice
Rentabilidad último mes (%)	4.68	2.68
Rentabilidad últimos 3 meses (%)	8.72	4.71
Rentabilidad del año (%)	8.72	4.71
Rentabilidad desde creación (%)	2.19	14.82
Rentabilidad anualizada (desde creación) (%)	0.34	2.20
Volatilidad anualizada (desde creación) (%)*	16.59	14.77
Tracking Error (desde creación) (%)*	4.99	
Ratio de Sharpe (desde creación)*	0.00	
Ratio de información (desde creación)*	-0.37	
Alpha (desde creación) (%)*	-2.00	
Beta (desde creación)*	1.07	
Correlación (desde creación)*	0.96	
Parte activa (%)	74.01	
Rendimiento de los dividendos	2.47	

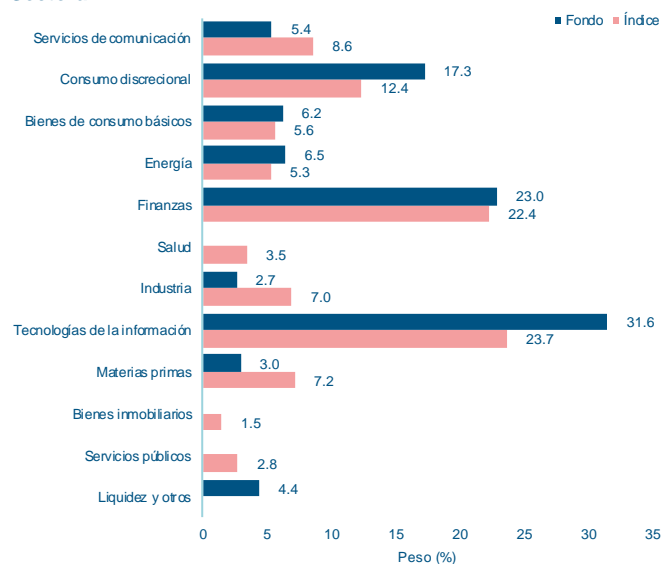
\*Basado en datos mensuales

## Rendimientos mensuales y anuales (%)

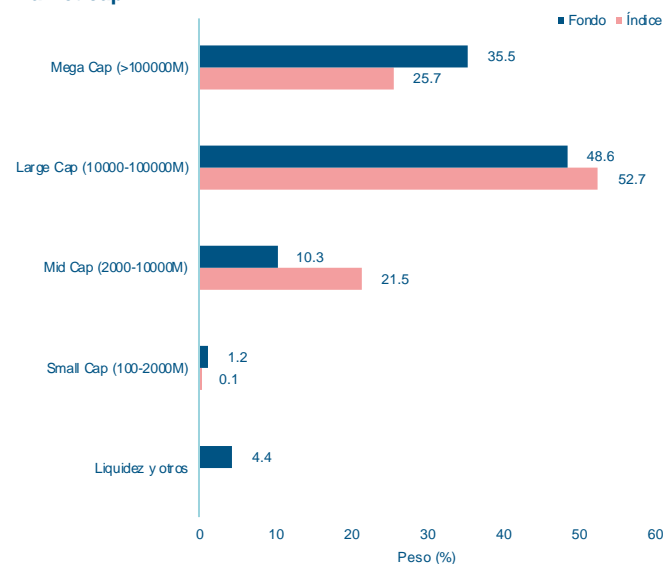
	Ene	Feb	Mar	Abr	May	Jun	Jul	Ago	Sept	Oct	Nov	Dic	Año
<b>Fondo 2024</b>	-1.62	5.57	4.68										<b>8.72</b>
Índice	-3.03	5.16	2.68										4.71
<b>Fondo 2023</b>	9.04	-4.91	0.97	-5.25	1.35	2.94	2.62	-6.02	-1.54	-2.24	4.77	3.10	<b>3.79</b>
Índice	6.03	-4.23	0.57	-2.70	1.81	1.43	5.11	-4.67	-0.17	-3.73	4.63	2.63	6.11
<b>Fondo 2022</b>	-2.09	-4.24	-2.72	-2.38	-0.13	-3.29	2.67	1.90	-11.80	-3.58	11.83	-4.65	<b>-18.41</b>
Índice	-0.47	-3.18	-1.33	-0.40	-1.09	-4.34	2.28	1.83	-9.39	-3.96	10.23	-4.88	-14.85
<b>Fondo 2021</b>	3.30	0.85	-0.07	-1.38	0.39	2.09	-6.67	2.32	-3.05	1.13	-1.86	0.94	<b>-2.39</b>
Índice	3.80	0.86	1.72	0.06	0.74	3.28	-6.72	3.08	-2.19	1.13	-1.38	0.84	4.86
<b>Fondo 2020</b>	-1.50	-4.69	-13.73	9.93	-4.36	7.79	2.31	1.32	-1.42	3.84	11.20	6.05	<b>14.88</b>
Índice	-3.43	-4.43	-15.31	9.35	-0.78	6.32	3.47	1.06	0.35	2.74	6.39	4.95	8.54
<b>Fondo 2019</b>	7.77	1.91	2.28	2.61	-7.94	5.55	0.58	-4.94	1.73	1.61	2.45	6.28	<b>20.53</b>
Índice	8.36	1.00	2.26	2.30	-6.73	3.96	1.03	-3.83	2.94	1.84	1.04	5.56	20.61

## Distribución de la cartera

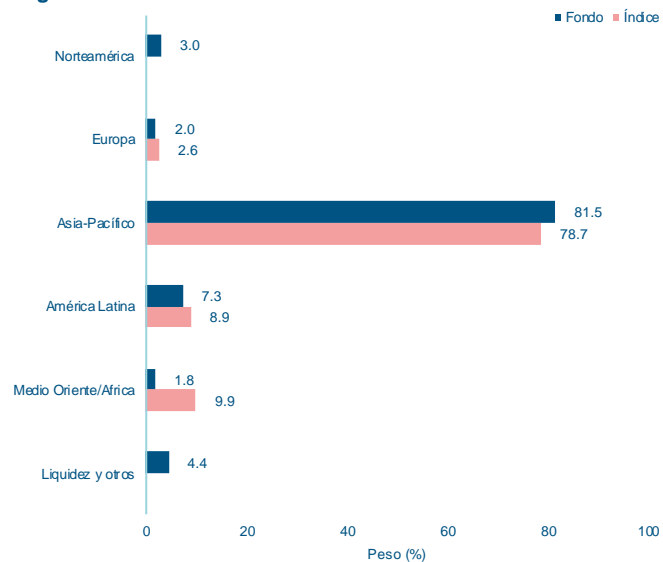
### Sectoral



### Market cap



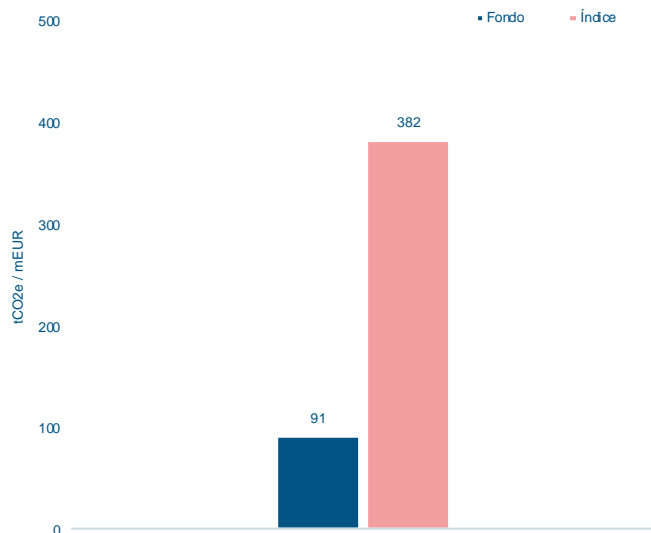
### Región



### Mayores pesos (total 34 pesos)

Nombre	Peso (%)
Taiwan Semiconductor Manufacturing Co Ltd	9.5
Samsung Electronics Co Ltd	7.2
Tencent Holdings Ltd	5.4
SK Hynix Inc	4.0
ICICI Bank Ltd	3.8
Reliance Industries Ltd	3.8
Alibaba Group Holding Ltd	3.7
Zomato Ltd	3.5
Bank Rakyat Indonesia Persero Tbk PT	3.3
MediaTek Inc	3.2

## Intensidad de carbono



## Información sobre el fondo

**Fecha creación Fondo:** 03/07/2012

**Sociedad gestora de fondos**  
Mirabaud Asset Management (Europe) SA

**Depositario:** Pictet & Cie (Europe) SA

**Auditor:** Ernst & Young Luxembourg

**Entidad liquidadora:** FundPartner Solutions (Europe) SA

**Administrador:** FundPartner Solutions (Europe) SA

**Representante (Suiza)**  
Mirabaud Asset Management (Suisse) SA, 29, Boulevard Georges-Favon, 1204 Geneva, Switzerland

**Servicio de Pago (Suiza)**  
Mirabaud & Cie SA, 29, Boulevard Georges-Favon, 1204 Geneva, Switzerland

**Email:** [marketing@mirabaud-am.com](mailto:marketing@mirabaud-am.com)

**Página web:** <https://www.mirabaud-am.com/>

## Información por clase de acciones

Nombre	VL	Divisas	ISIN
Mirabaud - Equities Global Emerging Markets A cap. GBP	135.10	GBP	LU0874829103
Mirabaud - Equities Global Emerging Markets A cap. USD	119.08	USD	LU0800193780
Mirabaud - Equities Global Emerging Markets D cap. GBP	156.17	GBP	LU0952534583
Mirabaud - Equities Global Emerging Markets I cap. USD	130.91	USD	LU0800193863
Mirabaud - Equities Global Emerging Markets I dist. USD	112.89	USD	LU1001510061
Mirabaud - Equities Global Emerging Markets N cap. EUR	102.19	EUR	LU1708483653
Mirabaud - Equities Global Emerging Markets N cap. USD	87.64	USD	LU1708483570

## Información sobre riesgos

La inversión en renta variable está sujeta a los riesgos de mercado y divisas, los cuales no serán cubiertos. El fondo podrá invertir en mercados emergentes, que son más volátiles y pueden estar más expuestos a riesgos operativos que los mercados de renta variable de economías más consolidadas. El fondo podrá invertir en valores de renta variable a través de instrumentos estructurados, los cuales perderían valor si su emisor incurriese en impago y no pudiese cumplir sus obligaciones contractuales. El fondo podrá invertir en valores que sean menos líquidos debido a que no existan siempre suficientes compradores o vendedores que negocien libremente esos valores, o a que estos posean una parte importante de sus acciones. El fondo podrá invertir más allá de su universo primario, lo que podría conllevar riesgos adicionales. Las inversiones en Acciones A de China, de la China continental, se realizan a través del Shanghai-Hong Kong Stock Connect, lo que podría provocar riesgos adicionales de limitación de cuotas, compensación y liquidación, normativos, operativos y de contraparte. Podrán utilizarse instrumentos derivados financieros dentro del proceso de inversión, lo que podría incrementar la volatilidad del fondo y exponer a este al riesgo de impago de sus contrapartes. Las inversiones en clases de acciones no denominadas en la divisa base del fondo están expuestas a pérdidas y ganancias provocadas por las oscilaciones de las divisas. El capital en depósitos a plazo o fondos del mercado monetario está expuesto al riesgo de impago de su emisor.

# INFORMACIÓN IMPORTANTE

El presente documento publicitario contiene información o puede hacer referencia a datos en relación con determinados organismos de inversión colectiva («fondos») que solo están disponibles para su distribución en los países en los que se han registrado. Es para su uso exclusivo y no está dirigido a ninguna persona que sea ciudadano o residente de alguna jurisdicción en la que la publicación, distribución o uso de la información contenida en el mismo estén sujetos a restricciones. Tampoco está permitido su reproducción o distribución.

**Este documento se proporciona únicamente con fines informativos y no debe interpretarse como una oferta ni como una recomendación para suscribir, conservar o ceder participaciones, acciones, productos o estrategias de inversión de fondos.** Antes de invertir en cualquier fondo o seguir cualquier estrategia de inversión, los posibles inversores potenciales deben tener en cuenta todas sus características u objetivos, así como consultar los documentos legales pertinentes. Se recomienda a los posibles inversores que reciban previamente asesoramiento financiero, jurídico y fiscal profesional. Las fuentes de la información contenida en este documento se consideran fiables. Sin embargo, no se puede garantizar la exactitud ni la integridad de la información, y algunas cifras pueden ser solo estimaciones. Además, las opiniones expresadas están sujetas a cambios sin previo aviso. No hay garantía de que el gestor de carteras alcance los objetivos ni las metas.

**Toda inversión conlleva riesgos, los rendimientos pueden disminuir o aumentar como consecuencia de las fluctuaciones monetarias, y los inversores pueden perder el importe de su inversión inicial. El rendimiento histórico no es indicativo ni garantía del rendimiento futuro.**

Esta comunicación está destinada solo a contrapartes elegibles e inversores profesionales y no debe ser distribuida a inversores particulares para los que no es adecuada.

Emitido por: En el Reino Unido: Mirabaud Asset Management Limited, autorizada y regulada por la Autoridad de Conducta Financiera. En Suiza: Mirabaud Asset Management (Suisse) SA, 29, boulevard Georges-Favon, 1204 Ginebra, como representante en Suiza. Agente de pagos en Suiza: Mirabaud & Cie SA, 29, boulevard Georges-Favon, 1204 Ginebra. En Francia: Mirabaud Asset Management (France) SAS., Spaces 54-56, avenue Hoche, 75008 París. En Luxemburgo, en España y en Italia: Mirabaud Asset Management (Europe) SA, 6B, rue du Fort Niedergruenewald, 2226 Luxembourg. Las entidades mencionadas anteriormente pueden facilitarle de forma gratuita el Folleto, los Estatutos, el Documento de datos fundamentales para el inversor (KIID) y los informes anuales y semestrales (según sea el caso) de los fondos y en el sitio web: <https://www.mirabaud-am.com/en/funds-list/>. Puede obtener más información sobre la sostenibilidad a través del siguiente enlace: <https://www.mirabaud-am.com/en/responsibly-sustainable>.

Los fondos o valores mencionados en el presente documento no están patrocinados, respaldados ni promocionados por MSCI, y MSCI no asume ninguna responsabilidad con respecto a dichos fondos o valores, ni con respecto a los índices en los que se basen dichos fondos o valores. El Folleto contiene una descripción más detallada de la relación limitada que MSCI mantiene con Mirabaud Asset Management (Suisse) SA y los fondos que pudieran estar relacionados, así como otras exenciones de responsabilidad aplicables o los índices MSCI. Los índices MSCI son propiedad exclusiva de MSCI y no se pueden reproducir, extraer ni utilizar para ningún otro fin sin el consentimiento de MSCI. Los índices MSCI se proporcionan sin ninguna garantía de ningún tipo.

S&P Trucost Limited © Trucost 2024. Todos los derechos sobre los datos e informes de Trucost corresponden a Trucost y/o a sus licenciantes. Ni Trucost, ni sus filiales, ni sus licenciantes aceptan responsabilidad alguna por errores, omisiones o interrupciones en los datos y/o informes de Trucost. No se permite ninguna otra distribución de los datos y/o informes sin el consentimiento expreso por escrito de Trucost.