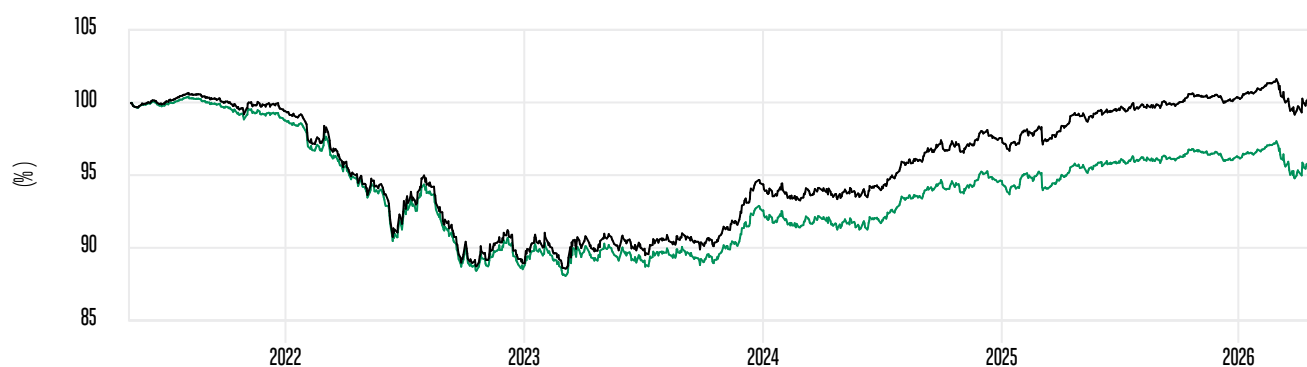


TABLA RESUMEN A 30.04.2026

Clase de Activo	Indicador de referencia oficial	No. de Posiciones	Tamaño del Fondo (EUR millones)
Renta fija	Bloomberg Euro Aggregate 3-5 Years (EUR) RI	298	570
Perfil de Riesgo y Remuneración	Rendimiento en el Año en Curso (1)	Rend. Anualizado a 3 años (2)	
<div style="display: flex; gap: 5px;"> 1 2 3 4 5 6 7 </div>	-0,70 % <small>Indice de Referencia -0,31 %</small>	2,06 % <small>Indice de Referencia 3,31 %</small>	

(2) Basado en 360 días

RENDIMIENTO (ACUMULADO A 5 AÑOS) (EUR)



Rendimiento Acumulado a 30.04.2026 (en %)

	Año en curso	1 Mes	3 Meses	6 Meses	1 Año	2 Años	3 Años	4 Años	5 Años
● FONDO	-0,70	0,40	-1,22	-1,19	-0,18	4,59	6,42	1,45	-4,42
● INDICE DE REFERENCIA	-0,31	0,50	-0,92	-0,48	0,80	7,07	10,45	5,87	-0,01

Rendimiento Anual a 30.04.2026 (en %)

	2025	2024	2023	2022	2021	2020	2019	2018	2017	2016
● FONDO	1,72	2,08	4,69	-10,37	-2,07	0,36	0,47	-1,30	-0,70	0,48
● INDICE DE REFERENCIA	2,85	3,29	6,09	-10,53	-0,95	1,23	2,24	0,00	0,48	1,93

(1) Todos los datos son netos de comisiones (en EUR en N, Capitalización). La rentabilidad histórica o el logro no es indicativo de los resultados actuales o futuros.

Fuente: BNP Paribas Asset Management



NÚMERO DE POSICIONES: % DE LA CARTERA

vs. Índice

Principales Posiciones (%)

SPAIN (KINGDOM OF) 3.50 PCT 31-MAY-2029	3,07
SPAIN (KINGDOM OF) 2.70 PCT 31-JAN-2030	2,98
SPAIN (KINGDOM OF) 3.10 PCT 30-JUL-2031	2,90
ITALY (REPUBLIC OF) 3.70 PCT 15-JUN-2030	2,67
BNPP MOIS ISR X C	2,44
FRANCE (REPUBLIC OF) 2.75 PCT 25-FEB-2029	2,34
ITALY (REPUBLIC OF) 3.00 PCT 01-AUG-2029	2,14
FRANCE (REPUBLIC OF) 5.50 PCT 25-APR-2029	2,13
GERMANY (FEDERAL REPUBLIC OF) 5.50 PCT	1,90
FRANCE (REPUBLIC OF) 2.70 PCT 25-FEB-2031	1,78
Número de Posiciones de la Cartera	298

Desglose por País (%)

Francia	21,55	+ 2,03
España	19,63	+ 11,11
Italia	18,72	+ 5,42
Alemania	8,09	- 11,80
Países Bajos	6,09	+ 2,13
Estados Unidos	4,09	- 0,53
Suecia	2,52	+ 1,35
Bélgica	2,36	- 0,44
Mundial	2,27	+ 2,27
Reino Unido	2,24	- 0,11
Otros	10,75	- 13,11
Cash	1,68	+ 1,68
Total	100,00	

Desglose por Rating (%)

AAA	12,07
AA	1,82
A+	14,23
A	20,55
A-	6,30
BBB+	20,57
BBB	6,44
BBB-	6,13
BB+	3,42
Otros	4,30
Sin calificación	2,49
Cash	1,68
Total	100,00

Desglose por Divisa (%)

EUR	99,95
USD	0,05
Total	100,00

Datos: BNP Paribas Asset Management, a 30.04.2026

Fuentes: Fitch, Moody's, S&P. Las calificaciones inferiores a BBB- hacen referencia a los bonos high-yield o bonos especulativos

Las compañías mencionadas se citan con fines puramente ilustrativos, no deben interpretarse como una solicitud de compra y su mención tampoco constituye una recomendación o consejo de inversión.

Los datos de las fichas mensuales se calculan empleando datos contables oficiales calculados en base a la fecha de negociación.



ESG (ENVIRONMENTAL, SOCIAL AND GOVERNANCE) La puntuación oscila entre 0 (peor) y 99 (mejor)




La metodología interna de puntuación ESG de BNPP AM determina la puntuación ESG de un emisor mediante la evaluación de su rentabilidad frente a la de sus homólogos en determinados aspectos ESG clave relacionadas con el medioambiente (como el cambio climático), cuestiones sociales (como la gestión de recursos humanos) y la gobernanza (como la independencia y la competencia de los consejeros).

BNPP AM utiliza numerosas fuentes de datos y análisis (como Sustainalytics, ISS y Trucost) para determinar las puntuaciones ESG de los emisores. Si los compromisos y las prácticas del emisor en torno a un pilar de evaluación (E, S o G) son mejores que los de sus homólogos, recibirá una «contribución» positiva en dicho pilar.

A cada emisor se le asigna una puntuación final de 0 a 99, que es el resultado de una referencia de 50 más la suma de las contribuciones de cada uno de los tres pilares.

Indicadores de sostenibilidad

Puntuación ESG

	Puntuación neutral	 Contribución medioambiental (E)	 Contribución social (S)	 Contribución a la gobernanza(G)	Puntuación global ESG	Cobertura
Portafolio	50	8.68	4.28	0.19	63.14	100%
Indice de Referencia	50	5.69	4.18	0.51	60.38	99%

La puntuación oscila entre 0 (peor) y 99 (mejor)

Fuente: BNP Paribas Asset Management



Indicadores de sostenibilidad

Contribuciones ESG

Las contribuciones ESG son determinadas por los analistas de BNP Paribas Asset Management en base a criterios detallados para evaluar de forma sistemática los compromisos, rentabilidad y prácticas de las empresas en los ámbitos medioambiental, social y de gobierno corporativo. Cada una de estas contribuciones a nivel de cartera es la media ponderada de las contribuciones de las posiciones individuales en la cartera. La contribución medioambiental (E) tiene en cuenta el cambio climático, la gestión del riesgo medioambiental y el uso de recursos naturales entre otros temas. La contribución social (S) tiene en cuenta la gestión de recursos humanos, la calidad del diálogo social y el respeto por la diversidad entre otros temas. La contribución de buen gobierno (G) tiene en cuenta la transparencia en la compensación de los equipos directivos, la lucha contra la corrupción y la igualdad de género entre otros temas.

Cobertura de cartera

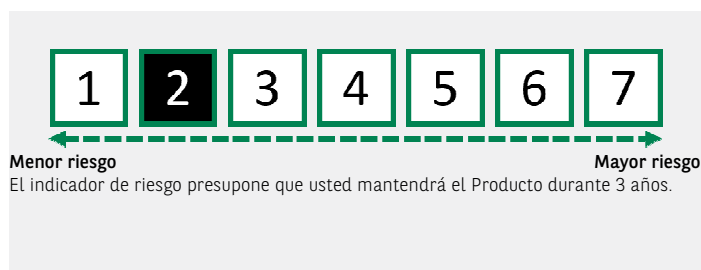
En una cartera, un índice de referencia o un índice de referencia ESG, la cobertura representa el porcentaje de valores con una puntuación ESG o huella de carbono de aquellos elegibles para tener tal puntuación mediante la metodología interna de asignación de puntos ESG de BNP Paribas Asset Management. Los valores no elegibles incluyen, pero no están limitados, al efectivo.

Para obtener más información sobre indicadores ESG, consulta la página web de BNP Paribas Asset Management: <https://www.bnpparibas-am.com/en/esg-scoring-framework/> & <https://www.bnpparibas-am.com/en/measuring-carbon-footprints/>
Para obtener información más detallada sobre nuestros documentos de sostenibilidad, consulte la página web de BNPP AM: <https://www.bnpparibas-am.com/en/sustainability-documents/>



RIESGO

Perfil de Riesgo y Remuneración



Análisis de Riesgo (3 años, mensual)

Fondo

Volatilidad	2,80
Error de Seguimiento	0,27
Análisis de Riesgo	-4,62
Ratio de Sharpe	-0,35
Duración Modificada (30.04.2026)	3,92
Rent. Hasta Vencimiento (30.04.2026)	3,46
Cupón medio	3,23

El indicador resumido de riesgo es una guía del nivel de riesgo de este producto en comparación con otros productos. Muestra las probabilidades de que el producto pierda dinero debido a la evolución de los mercados o porque no podamos pagarle.

Hemos clasificado este producto en la clase de riesgo~ en una escala que se traduce en un riesgo bajo.

La categoría de riesgo se debe a que se invierte principalmente en instrumentos de tipos de interés. Se recuerda al inversor que una subida de los tipos de interés conlleva una caída del valor de las inversiones en bonos e instrumentos de deuda y, de forma más general, instrumentos de renta fija.

Tenga en cuenta el riesgo cambiario. Si la moneda de su cuenta es diferente de la moneda de este Producto, los pagos que reciba dependerán del tipo de cambio entre las dos monedas. Este riesgo no se tiene en cuenta en el indicador anterior.

Otros riesgos de importancia significativa para el Producto no incluidos en el indicador resumido de riesgo:

- **Riesgo de crédito:** Riesgo de que se degrade la calificación crediticia de un emisor o de que este incurra en impago, lo que puede comportar una reducción del valor de los instrumentos financieros asociados.
- **Riesgo operativo:** En caso de incumplimiento operativo por parte de la Sociedad Gestora, de uno de sus representantes o del depositario, los inversores podrían sufrir diversas alteraciones (retraso en los pagos, en las entregas, etc.).

Para obtener más información sobre los riesgos, consulte el folleto.

Este Producto no incluye ninguna protección frente a la evolución futura del mercado, por lo que podría perder parte o la totalidad de su inversión.

INFORMACIÓN

Comisiones		Datos Clave		Códigos		
Comisiones Máx. por Suscripción	0,00%	Valor Liquidativo (VL)	159,87	Código ISIN	LU0107086646	
Comisiones Máx. por Rescate	3,00%	VL Máx. 12M (27.02.26)	162,85	Código Bloomberg	PARMTEL LX	
Comisiones de Conversión máx.	1,50%	VL Mín. 12M (27.03.26)	158,58	Quotation	Código Bloomberg	Código Reuters
Gastos Corrientes (31.12.25)	1,37%	Tamaño del Fondo (EUR millones)	570,17	Euronext	PARMTEL LX	60035284FRp.LP
Comisiones Máx. de Admin.	0,50%	VL Inicial	103,20	Paris		
		Periodicidad del Cálculo del VL	cotidiana			

Características

Forma Legal	Domicilio SICAV BNP PARIBAS FUNDS de derecho Luxemburgués
Horizonte de Inversión Recomendado	3 años
Índice de Referencia	Bloomberg Euro Aggregate 3-5 Years (EUR) RI
Domicilio	Luxemburgo
Fecha de Apertura	01.09.2000
Gestor	Peter BENSCHOP
Compañía Operadora	BNP PARIBAS ASSET MANAGEMENT Luxembourg
Gestora Delegada	BNP PARIBAS ASSET MANAGEMENT Europe
Depositario	BNP PARIBAS, Luxembourg Branch
Divisa Base	EUR
Subscription/execution type	VL + 1
Artículo SFDR	Artículo 8 - Promoción de características medioambientales o sociales

GLOSARIO

Duración Modificada

Una escala de la sensibilidad de los bonos a variaciones en los tipos de interés. Cuanto mayor sea el vencimiento residual, más reaccionarán los precios de los bonos a una variación en los tipos de interés, y más alta será la duración. La regla es que si el tipo sube o baja en un 1%, el valor del bono fluctuará en un 1% x la duración.

Ratio de Información

El ratio de información es un rendimiento corregido del riesgo que mide la relación entre el error de tracking de la cartera y su rendimiento relativo en comparación con el índice de referencia (denominado rendimiento activo).

Ratio de Sharpe

Un parámetro para calcular el rendimiento ajustado por riesgo. Indica el excedente de rendimiento (por encima del tipo sin riesgo) obtenido por una unidad de riesgo asumida. Se calcula dividiendo la diferencia entre el rendimiento y el tipo sin riesgo por la desviación estándar del rendimiento de la inversión. La ratio de Sharpe indica si el excedente de rendimiento fue obtenido gracias a una buena gestión de la inversión o por la asunción de riesgo adicional. Cuanto más alta sea la ratio, mayor será el rendimiento ajustado por riesgo.

Rent. Hasta Vencimiento

Un cálculo de rendimiento que tiene en cuenta la relación entre el valor al vencimiento de un título, el plazo de vencimiento, el precio actual y el rendimiento por cupones.

Error de Seguimiento

El error de seguimiento mide la volatilidad del rendimiento relativo de una cartera en relación con su índice de referencia.

Volatilidad

La volatilidad de un activo es la desviación típica de su rendimiento. En cuanto medida de dispersión, valora la incertidumbre de los precios de los activos, lo que a menudo se asimila a su riesgo. La volatilidad puede calcularse ex post (retrospectivamente) o estimarse ex ante (anticipativamente).

Rating por Media Aritmética

Media ponderada de los valores resultantes de la calificación de las agencias Fitch, Moody's y Morningstar del fondo.

Puede consultar un glosario de los términos financieros que aparecen en este documento en el sitio web <http://www.bnpparibas-am.com>

INFORMACIÓN IMPORTANTE

BNP Paribas Asset Management Europe, «la sociedad gestora de inversiones» es una «sociedad por acciones simplificada» con domicilio social sito en 1 boulevard Haussmann 75009 París, France, inscrita en el Registro Mercantil (RCS) de París con el número 319 378 832 e inscrita ante la Autoridad de los Mercados Financieros (AMF) con el número GP 96002.

El presente material ha sido emitido y elaborado por la sociedad gestora de inversiones. Contiene opiniones y datos estadísticos que se consideran legítimos y correctos en el día de su publicación de acuerdo con el contexto económico y financiero de ese momento. El presente documento no constituye asesoramiento de inversión ni forma parte de ninguna oferta o invitación para suscribir o comprar instrumentos financieros, ni servirá de base, en todo o en parte, de ningún contrato o compromiso de ningún tipo.

El presente documento se proporciona sin conocer la situación de los inversores. Antes de proceder a una suscripción, los inversores deberán comprobar en qué países están registrados y autorizados para la venta al público los instrumentos financieros a los que se refiere el presente documento. En particular, los instrumentos financieros no pueden ofrecerse o venderse al público en Estados Unidos. Los inversores que sopesen realizar una suscripción deben leer detenidamente el folleto y el documento de datos fundamentales para el inversor más recientes autorizados por la autoridad reguladora, que se encuentran disponibles en el sitio web. Se recomienda a los inversores que consulten los informes financieros más recientes, también disponibles en el sitio web. Los inversores deben consultar a sus propios asesores jurídicos o fiscales antes de invertir. Debido a los riesgos económicos y de mercado, no puede garantizarse que los instrumentos financieros vayan a conseguir sus objetivos de inversión. Su valor puede incrementarse o disminuir. En particular, las variaciones de los tipos de cambio de las divisas pueden afectar al valor de una inversión. La rentabilidad se indica una vez descontadas las comisiones de gestión y se calcula empleando rentabilidades globales que tienen en cuenta el tiempo, con dividendos netos y reinversión de intereses, y no incluye comisiones de suscripción y/o reembolso, comisiones de tipos de cambio ni impuestos. La rentabilidad histórica no constituye una garantía de los resultados futuros.

Toda la información mencionada en el presente documento se encuentra disponible en www.bnpparibas-am.com

