HORIZON GLOBAL TECHNOLOGY LEADERS FUND

H2 HEUR ISIN LU1678963163

Objetivo de inversión

El Fondo tiene como objetivo proporcionar un crecimiento de capital a largo plazo. Objetivo de rendimiento: Superar el MSCI ACWI Information Technology Index + MSCI ACWI Communication Services Index después de la deducción de los gastos, en un período de cinco años.

Para consultar la política de inversión del fondo, véase la Información adicional del fondo en la página 3.

La rentabilidad histórica no predice las rentabilidades futuras.

Rendimiento (%)

	Acumulado				Anualizada			
Rentabilidad	**1 mes**	**3 mes**	**Desde comienzos de año**	**1 año**	**3 año**	**5 año**	**10 año**	**Desde el lanzamiento (15/12/17)**
H2 HEUR (Neta)	-10,34	-4,54	14,71	9,59	29,50	11,68	—	15,13
Índice	-7,18	2,35	21,82	16,58	29,25	15,81	—	18,61

Crecimiento acumulado – EUR

15 dic 2017 — 31 oct 2026

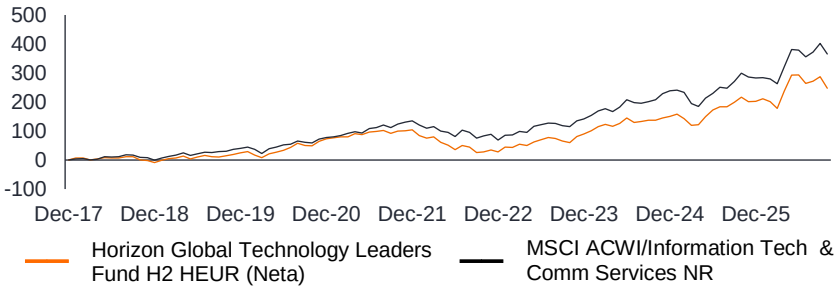

Año del calendario	**YTD a Q3 2026**	**2025**	**2024**	**2023**	**2022**	**2021**	**2020**	**2019**	**2018**	**2017 desde 15 dic**
H2 HEUR (Neta)	27,94	21,14	31,45	47,96	-37,00	17,47	39,39	36,60	-8,78	0,50
Índice	31,24	12,76	40,38	42,68	-27,84	31,68	26,83	41,08	-0,42	-2,37

La rentabilidad se expresa neta de comisiones, con rendimientos brutos reinvertidos. Fuente: a 31/10/26. © 2026 Morningstar, Inc. Todos los derechos reservados. La información que se incluye en el presente documento: (1) es propiedad de Morningstar y/o sus proveedores de contenidos; (2) no se puede copiar ni distribuir; y (3) no incluye garantías en relación con su precisión, exhaustividad ni oportunidad. Ni Morningstar ni sus proveedores de contenidos son responsables de los daños y perjuicios provocados por cualquier uso de esta información. **La rentabilidad histórica no predice las rentabilidades futuras.** Los datos asociados a rentabilidades/objetivos de rentabilidad se muestran únicamente cuando sea pertinente para la fecha de lanzamiento de la clase de acciones y el plazo objetivo anualizado. **El valor de las inversiones y las rentas derivadas de las mismas puede disminuir o aumentar y es posible que los inversores no recuperen la cantidad invertida en un principio.** Fuente de las rentabilidad aplicables (cuando proceda): Janus Henderson Investors. La divisa de la clase de acciones es distinta de la divisa base tanto del Fondo como del índice de referencia seleccionado. La rentabilidad histórica de esta clase de acciones incluye la cobertura cambiaria, que no está reflejada en la rentabilidad del índice de referencia.

Datos del Fondo

Fecha de creación	16 octubre 1996
Patrimonio neto total	7.74bn
Clase de activos	Renta variable
Domicilio	Luxemburgo
Estructura	SICAV de Luxemburgo
Divisa base	USD
Índice	MSCI ACWI Information Technology Index + MSCI ACWI Communication Services Index
Sector de Morningstar	Sector Equity Technology
SFDR categoría	Artículo 8

De acuerdo con el Reglamento de Divulgación de Sostenibilidad Financiera, el Fondo está clasificado como Artículo 8 y promueve, entre otras características, las medioambientales y/o sociales, además de invertir en empresas con buenas prácticas de gobierno corporativo.

Información de la clase de acción

Fecha de creación	15 diciembre 2017
Tipo de reparto	Acumulación neta
Frecuencia de repartos	No aplica
Rentabilidad por dividendo	0,00%
Moneda	EUR
Inversión mínima inicial	7.500

La rentabilidad histórica no incluye gastos preliminares y los inversores podrían tener que tributar por los repartos que perciban.

Gestión de la cartera

Graeme Clark	Gestor desde 2017
Alison Porter	Gestor desde 2017
Richard Clode, CFA	Gestor desde 2017

Características

Número de posiciones: Emisiones de renta variable	51
Cap. bursátil media ponderada	1.58tn
Ratio precio-valor contable	8,04
Ratio precio-beneficio	15,54

Estadísticas de riesgo (3 años)

	Fondo	Índice
Beta	1,11	—
Desviación típica	24,13	20,47
Ratio de Sharpe	1,08	1,26
Error de seguimiento	8,32	—

Principales posiciones (%)

	Fondo
Microsoft	8,84
NVIDIA	8,14
Taiwan Semiconductor Manufacturing	6,95
Amazon.com	5,90
Alphabet	5,07
Broadcom	4,63
SK hynix	3,87
Micron Technology	3,44
Advanced Micro Devices	2,94
Palo Alto Networks	2,71
Total	**52,49**

Las referencias a títulos específicos no constituyen una recomendación para comprar, vender o mantener ningún valor, estrategia de inversión o sector de mercado, y no debe asumirse que dichos títulos son rentables. Janus Henderson Investors, su asesor afiliado o sus empleados podrían tener una posición en los títulos mencionados.

Capitalización bursátil de posiciones de renta variable (%)

	Fondo	Índice
Más de 500.000 mill. USD	58,55	64,58
100.000 mill. - 500.000 mill. USD	20,17	21,57
Entre $50 000m y $100 000m	6,22	5,20
Entre $25 000m y $50 000m	6,29	5,21
Entre $10 000m y $25 000m	2,43	2,88
Entre $5000m y $10 000m	1,26	0,53
Entre $1000m y $5000m	0,26	0,04

Asignación de sectores (%)

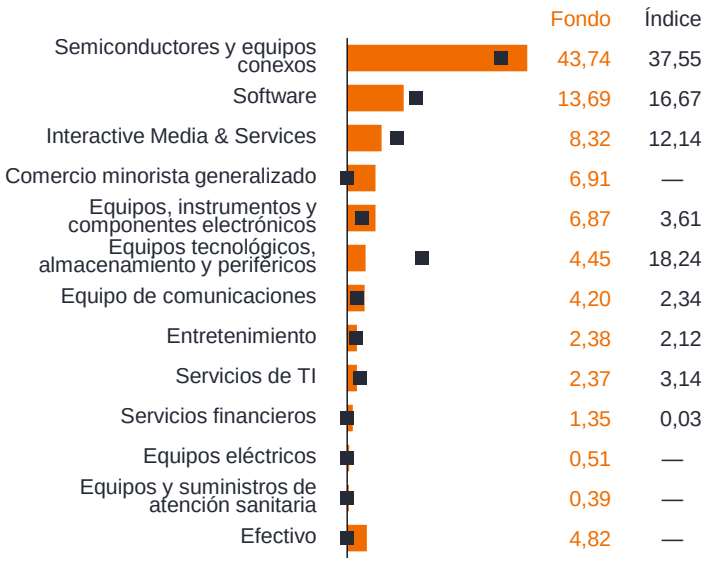

Principales países (%)

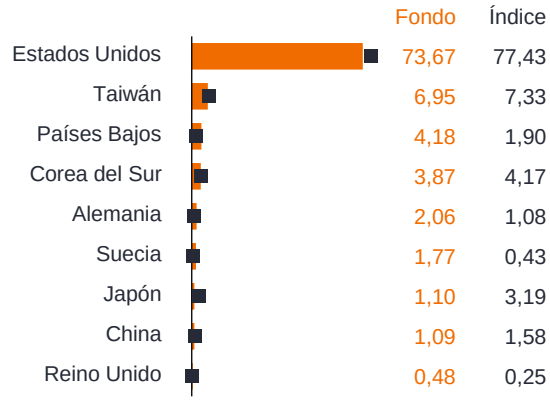

Regiones (%)

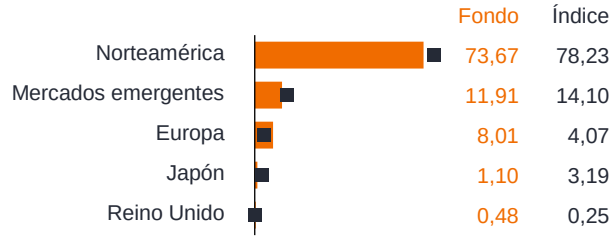

Códigos

ISIN	LU1678963163
Bloomberg	JGTH2HE
SEDOL	BF0LG65
WKN	A2JDAS
Valoren	39593012

Comisiones y gastos (%)

Gastos anuales de gestión (GAG)	0,60
Gastos corrientes (OCF)	1,07

Todos los gastos corrientes mostrados corresponden al último informe y cuentas publicados.

Los gastos de los fondos afectarán al valor de su inversión. En particular, los gastos corrientes aplicables a cada fondo mermarán la rentabilidad de la inversión, especialmente a lo largo del tiempo. Para más información sobre los gastos, visite nuestra página de Gastos de los fondos en www.janushenderson.com.

En algunas circunstancias, pueden aplicarse gastos iniciales. Para más información, consulta el folleto.

Información adicional sobre el fondo

Las suposiciones y exenciones de impuestos dependen de las circunstancias particulares del inversor y están sujetas a cambios. Los datos de rentabilidad no tienen en cuenta la comisión de suscripción y en la actualidad Janus Henderson no cobra comisión de reembolso. A partir del 1 de julio de 2020, el índice de referencia del Fondo cambió de MSCI AC World Information Technology Index a MSCI ACWI Information Technology Index + MSCI ACWI Communication Services Index. La rentabilidad histórica anterior al 1 de julio de2020que se muestra corresponde al anterior índice de referencia del fondo. A partir del 3 de diciembre 2024, la estrategia de inversión ha cambiado. De acuerdo con la Directiva OICVM (UCITS Directive) el fondo no invertirá más del 10% de sus activos en acciones de una sola compañía. Importante: debido al redondeo es posible que las cifras en los detalles de las posiciones no sumen 100%. Es una SICAV registrada en Luxemburgo, supervisada por el regulador luxemburgués Commission de Surveillance du Secteur Financier (CSSF). Téngase en cuenta que cualquier diferencia entre las divisas de los valores de la cartera, las divisas de las clases de acciones y los costes que deben pagarse o representados en divisas distintas a la divisa de su país le expondrá al riesgo de divisas. Los costes y las rentabilidades podrán incrementarse o disminuir como resultado de las fluctuaciones de las divisas y de los tipos de cambio. Para obtener nuestro folleto o información adicional, consulte nuestra página web en: www.janushenderson.com. Al invertir en el fondo se adquirirán participaciones/acciones del propio fondo y no los activos subyacentes propiedad del fondo. El nivel de efectivo y las exposiciones se basan en las operaciones liquidadas y no liquidadas en la fecha de presentación de la información.

Política de inversión

El Fondo invierte al menos el 90% de sus activos en una cartera de acciones (valores de renta variable) y valores vinculados a la renta variable de sociedades, de cualquier tamaño, que estén vinculadas a la tecnología o que obtengan beneficios de la tecnología, de cualquier país. La cartera puede estar concentrada desde el punto de vista de su número de participaciones y/o el tamaño de sus mayores participaciones. El Fondo también podrá invertir en otros activos, incluso en bonos del Estado con grado de inversión, efectivo e instrumentos del mercado monetario. El Gestor de inversiones podrá utilizar derivados (instrumentos financieros complejos) para reducir el riesgo o gestionar el Fondo de forma más eficiente. El Fondo se gestiona de manera activa con referencia al MSCI ACWI Information Technology Index + MSCI ACWI Communication Services Index (conjuntamente, el «Índice»), que es ampliamente representativo de las sociedades en las que puede invertir, ya que constituye la base del objetivo de rendimiento del Fondo. El Gestor de inversiones tiene la discreción de elegir inversiones para el Fondo con ponderaciones que pueden ser diferentes al Índice o que no estén en el Índice, lo que puede dar lugar a diferencias importantes de rendimiento entre el Fondo y el Índice.

Estrategia de inversión

La estrategia se basa en identificar sociedades que, a juicio del Gestor de inversiones, son las primeras del mercado en popularizar o propiciar la adopción de tecnologías o lo serán en el futuro. Como tales, deben mostrar un potencial inexplorado para generar un crecimiento sostenido de los ingresos. Estas sociedades generalmente actúan en armonía con temáticas que impulsan las tendencias de crecimiento en el sector tecnológico a largo plazo. El Gestor de inversiones pretende sortear el «Hype Cycle» (las diferentes etapas del desarrollo de una tecnología, desde su concepción hasta su adopción generalizada) por medio de la evaluación del modelo de negocio fundamental de la sociedad y de la participación activa en la gestión de temáticas y características clave relacionadas con todos los aspectos del crecimiento.

Riesgos específicos del fondo

Las acciones pueden perder valor con rapidez y, por lo general, implican un mayor riesgo que los bonos o los instrumentos del mercado monetario. Como resultado, el valor de su inversión puede bajar. Una gran exposición a un país o una región geográfica en concreto lleva un nivel más alto de riesgo que una cartera mucho más diversificada. El Fondo se centra en determinados sectores o áreas de inversión y puede verse muy afectado por factores como los cambios en la regulación gubernamental, el aumento de la competencia de precios, los avances tecnológicos y otros acontecimientos adversos. Cuando una cartera está concentrada (tiene una parte significativa de sus activos invertidos en un número limitado de tenencias), un evento adverso que afecte incluso a un número reducido de tenencias podría generar una volatilidad o pérdidas significativas. Podrán utilizarse derivados con el fin de reducir el riesgo o gestionar la cartera de forma más eficiente. Sin embargo, esto conlleva otros riesgos, en particular, que la contraparte de un derivado no pueda cumplir sus obligaciones contractuales. Si el Fondo mantiene activos en divisas distintas de la divisa base del Fondo o si usted invierte en una clase de acciones/participaciones de una divisa diferente a la del Fondo (a menos que esté «cubierto», es decir, trata de mitigar los movimientos del tipo de cambio entre la divisa de la clase de acciones/participaciones y la divisa base del Fondo), el valor de su inversión puede verse afectado por las variaciones de los tipos de cambio. Cuando el Fondo, o una clase de acciones/participaciones con cobertura, trata de mitigar los movimientos del tipo de cambio de una divisa en relación con la divisa base, la propia estrategia de cobertura puede tener un impacto positivo o negativo en el valor del Fondo debido a las diferencias en los tipos de interés a corto plazo entre las divisas. Los valores podrían resultar difíciles de valorar o de vender en el momento y al precio deseados, especialmente en condiciones de mercado extremas, cuando los precios de los activos pueden estar bajando, lo que aumenta el riesgo de pérdidas en las inversiones. Podrían producirse pérdidas si una contraparte no estuviese dispuesto o se viese imposibilitado a cumplir sus obligaciones, o como resultado de un fallo o retraso en los procesos operativos o del fallo de un proveedor externo. El enfoque de sostenibilidad aplicado puede excluir posibles inversiones que no cumplan determinados criterios (p. ej., criterios no financieros como selecciones ASG). Esto puede dar lugar a diferencias de rentabilidad en comparación con productos similares que sí pueden invertir en esos activos.

Glosario de términos

Beta
La beta mide la fluctuación de un fondo o título en relación con el mercado en su conjunto. El mercado tiene una beta de 1. Si la beta del fondo o del título es superior a 1, fluctúa en mayor medida que el mercado, mientras que una beta inferior a 1 indica que fluctúa en menor medida que el mercado. Una beta negativa podría indicar que el fondo o el título fluctúa en sentido opuesto al mercado.

Rentabilidad histórica
La rentabilidad histórica refleja los repartos declarados durante los 12 últimos meses como porcentaje del precio medio de mercado, en la fecha indicada.

Ratio precio-valor contable
Ratio financiero que se utiliza para valorar las acciones de una empresa. Se calcula dividendo el valor de mercado de una empresa (precio de la acción) entre el valor contable de su capital (es decir, el valor de los activos de una empresa en su balance). Un precio-valor contable superior a 1 indica una empresa posiblemente infravalorada o una empresa en declive. Cuanto mayor sea el ratio precio-valor contable, mayor será la prima que está dispuesta a pagar el mercado por la empresa por encima del valor contable (balance) de sus activos.

Ratio precio-beneficio
Ratio muy utilizado para valorar las acciones de una empresa, comparado con otras acciones, o un índice de referencia. Se calcula dividiendo el precio de la acción actual entre el beneficio por acción.

Ratio de Sharpe
Mide la rentabilidad ajustada al riesgo de una cartera. Un ratio de Sharpe elevado indica una mayor rentabilidad ajustada al riesgo. El ratio está ideado para medir en qué medida la rentabilidad de una cartera puede atribuirse a la habilidad del gestor del fondo, en lugar de a asumir un riesgo excesivo.

Desviación típica
Estadística que mide la variación o dispersión de un conjunto de valores/datos. Una desviación típica baja muestra que los valores tienden a aproximarse a la media, mientras que una desviación típica alta indica que los valores están más repartidos. En cuanto a la valoración de las inversiones, la desviación típica puede ofrecer una indicación de la volatilidad histórica de una inversión.

Error de seguimiento (tracking error)
Mide hasta qué punto la rentabilidad real de una cartera difiere de su índice de referencia. Cuanto menor sea el número, más se acercará al índice.

Cap. bursátil media ponderada
Capitalización bursátil media de una posición, ponderada por el tamaño de dicha posición en una cartera o índice.

PARA MÁS INFORMACIÓN VISITE **JANUSHENDERSON.COM**

Janus Henderson
INVESTORS

Esta es una comunicación con fines de promoción comercial y solo se proporciona a modo de resumen. Antes de tomar cualquier decisión de inversión definitiva, consulte el folleto del OICVM y el documento de datos fundamentales. La información sobre el Fondo se proporciona bajo el estricto entendimiento de que es para clientes residentes fuera de los EE. UU. Puede obtenerse un ejemplar del folleto del Fondo y del documento de datos fundamentales a través de Janus Henderson Investors UK Limited en su capacidad de Gestor de Inversiones y Entidad comercializadora. Ninguna parte del contenido de esta comunicación se proporciona como asesoramiento ni debe interpretarse como tal. Esta comunicación no constituye una oferta o una recomendación para vender o comprar ninguna inversión. Tampoco forma parte de ningún contrato para la venta o compra de ninguna inversión. Los datos de rentabilidad no tienen en cuenta las comisiones ni los costes incurridos en la emisión y el reembolso de participaciones. Las deducciones en concepto de cargos y gastos no se realizan de manera uniforme durante la vigencia de la inversión sino que podrán aplicarse de forma desproporcionada en el momento de la suscripción. En el caso de retirarse de una inversión hasta 90 días naturales después de la suscripción, es posible que se le cobre una Comisión de Negociación, según se establece en el folleto del Fondo. Esta comisión podrá afectar a la suma de dinero que recibirá y es posible que no pueda recuperar la cantidad invertida. El valor de una inversión y la renta que genere puede subir o bajar de forma considerable. Algunos Subfondos del Fondo pueden estar sujetos a mayor volatilidad debido a la composición de sus respectivas carteras. Las obligaciones y exenciones tributarias dependen de las circunstancias individuales de cada inversor y pueden variar en el caso de que cambien dichas circunstancias o la ley. Si invierte a través de un proveedor tercero, se recomienda consultarle directamente, ya que los gastos, la rentabilidad y los términos y condiciones pueden diferir considerablemente. El Fondo es un plan de inversión colectiva reconocido a los efectos de promoción dentro del Reino Unido. Se notifica a los inversores interesados en el Reino Unido de que la totalidad, o la mayoría, de las protecciones que ofrece el sistema regulatorio del Reino Unido no se aplicarán a las inversiones realizadas en el Fondo y que es posible que no se ofrezca compensación conforme al Sistema de compensación de los servicios financieros del Reino Unido. El Fondo es un plan de inversión colectiva extranjero inscrito en los Países Bajos ante la Autoridad de Mercados Financieros y en España ante la CNMV con el número 353. Se proporciona una lista de entidades distribuidoras en www.cnmv.es. Para ver los aspectos relacionados con sostenibilidad, visite Janushenderson.com. Las llamadas telefónicas pueden ser grabadas para protección mutua, para mejorar el servicio al cliente y para mantener registros con fines regulatorios. Con efecto desde el 1 de enero de 2023, el Documento de datos fundamentales para el inversor pasó a ser el Documento de datos fundamentales. Los clientes del Reino Unido deben seguir consultando el Documento de datos fundamentales para el inversor. Janus Henderson Horizon Fund (el «Fondo») es una SICAV luxemburguesa constituida el 30 de mayo de 1985 que está gestionada por Janus Henderson Investors Europe S.A. Publicado por Janus Henderson Investors. Janus Henderson Investors es el nombre bajo el cual Janus Henderson Investors International Limited (n.º de registro 3594615), Janus Henderson Investors UK Limited (n.º de registro 906355), Janus Henderson Fund Management UK Limited (n.º de registro 2678531), Tabula Investment Management Limited (nº de registro 11286661), (cada una de ellas registrada en Inglaterra y Gales en 201 Bishopsgate, Londres EC2M 3AE y regulada por la Financial Conduct Authority) y Janus Henderson Investors Europe S.A. (n.º de registro B22848, con sede en 78, Avenue de la Liberté, L-1930 Luxemburgo, Luxemburgo y regulada por la Commission de Surveillance du Secteur Financier) ofrecen productos y servicios de inversión. Pueden obtenerse copias del Folleto del Fondo, del Documento de datos fundamentales, de los Estatutos sociales y de los informes anuales y semestrales en inglés y otros idiomas locales, según sea necesario, en www.janushenderson.com. Todos estos documentos también pueden obtenerse sin coste alguno en el Domicilio social de la Sociedad, en 78, Avenue de la Liberté, L-1930 Luxemburgo, Luxemburgo. Asimismo, pueden obtenerse de forma gratuita a través de los Agentes de servicios locales y del representante y agente de pagos en Suiza. Janus Henderson Investors Europe S.A. («JHIESA»), 78, Avenue de la Liberté, L-1930 Luxemburgo, Luxemburgo, es el Agente de servicios en Austria, Bélgica, Alemania, Irlanda, Malta, Portugal, Suecia y Liechtenstein. JHIESA también es el Agente de servicios para Francia (el Subagente de transferencias es CACEIS). FE fundinfo (Luxembourg) S.à.r.l., 6 Boulevard des Lumières, Belvaux, 4369 Luxemburgo, es el Agente de servicios en Dinamarca, Finlandia, Islandia, Países Bajos, Noruega, Polonia y Grecia. State Street Bank International GmbH – Succursale Italia, Société Générale Securities Services S.p.A (SGSS S.p.A), Allfunds Bank S.A.U filiale di Milano, Caceis Bank Italy Branch y Banca Sella Holding S.p.A. son los Subagentes de transferencias para Italia. Allfunds Bank S.A., Estafeta 6, La Moraleja, Complejo Plaza de la Fuente, Alcobendas 28109, Madrid, España es el Agente de servicios en España (El Janus Henderson Horizon Fund esta registrado con CNMV bajo el numero 353). El folleto, los documentos con información clave, los artículos, los informes anuales y semestrales, así como una lista de todas las compras y ventas realizadas por cuenta, pueden obtenerse de forma gratuita a través del representante suizo. El Representante en Suiza es FIRST INDEPENDENT FUND SERVICES LTD., Feldeggstrasse 12, CH-8008 Zúrich. El Agente de pagos en Suiza es Banque Cantonale de Genève, 17, quai de l'Ile, CH-1204 Ginebra. En lo que respecta a las participaciones ofrecidas en Suiza, el lugar de ejecución de los servicios será el

domicilio social del representante. El fuero competente será el del domicilio social del representante o el del domicilio social (o lugar de residencia) del inversor. El Representante en Hong Kong es Janus Henderson Investors Hong Kong Limited, con sede en Units 701-702, 7/F, LHT Tower, 31 Queen's Road Central, Hong Kong. Janus Henderson Investors (Singapore) Limited (n.º de registro de la Sociedad 199700782N), con sede en 138 Market Street, #34-03/04 CapitaGreen, Singapur 048946, Singapur (Tel: 65 6813 1000). El resumen de Derechos de los inversores se encuentra disponible en inglés en https://www.janushenderson.com/summary-of-investors-rights-english. Janus Henderson Investors Europe S.A. puede decidir dar por finalizados los acuerdos de comercialización de este Organismo de inversión colectiva atendiendo a lo dispuesto en la regulación pertinente. Janus Henderson® y cualquier otra marca comercial utilizada en el presente documento son marcas comerciales de Janus Henderson Group Ltd. o de una de sus filiales. © Janus Henderson Group Ltd.