

# Raiffeisen-Asia-Opportunities-ESG-Aktien (R)

## Orientación actual del fondo

El Raiffeisen-Asia-Opportunities-ESG-Aktien (R) es un fondo de acciones. Invierte a nivel mundial principalmente en acciones de empresas con sede o principal esfera de acción en Asia. Dentro de Asia, la prioridad son actualmente China, India, Taiwán, Corea del Sur y los países en crecimiento del sureste asiático de la asociación de naciones ASEAN. Los gestores del fondo tienen como objetivo optimizar la relación riesgo/remuneración haciendo uso de estrategias activas adicionales. El fondo es especialmente adecuado para inversores que desean aprovechar las oportunidades de rendimiento a largo plazo de los mercados emergentes de Europa y Asia y son conscientes de los riesgos que ello conlleva, como por ejemplo las elevadas fluctuaciones de las cotizaciones o incluso las posibles pérdidas de capital o las fluctuaciones desfavorables de los tipos de cambio.

El fondo se administra activamente sin tener en cuenta un valor de referencia.

## Indicador de riesgo <sup>2</sup>



Menor riesgo

Mayor riesgo

## Datos generales del fondo

Lanzamiento del fondo	02-may-2000
Volumen del fondo en millones	419,22
Ejercicio económico	01.02. - 31.01.
Bloomberg-Ticker	KONAKTT
ISIN de acumulación completa (V)	AT0000745872

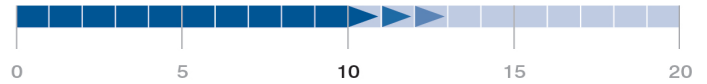
La rentabilidad en el pasado no permite sacar ninguna conclusión fiable sobre la rentabilidad futura del fondo.

## Desarrollo del valor 5 años: 29-mar-2019 - 29-mar-2024



Fuente: banco depositario (Raiffeisen Bank International AG)

## Mantención recomendada en años



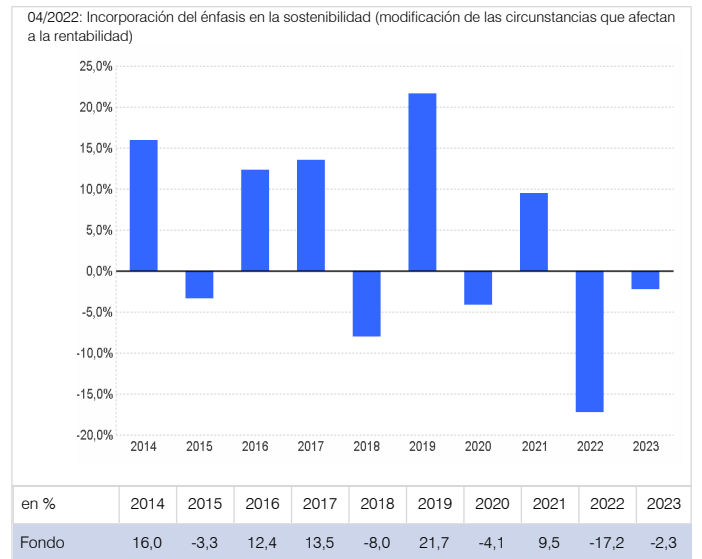
## Comentario de la gestora del fondo

En marzo, los mercados de acciones de las economías emergentes de Asia mostraron una evolución desigual. Los mayores beneficios de cotización se obtuvieron en las bolsas de Taiwán e Indonesia. Hubo pérdidas de cotización en los mercados de acciones de la India y Filipinas.

Se compraron valores tecnológicos de Taiwán, que se están beneficiando de la fuerte demanda de servidores de IA, y proveedores de servicios del sector inmobiliario, que actualmente están ganando cuota de mercado y tienen una valoración atractiva. Los valores automovilísticos de China se redujeron debido a los elevados descuentos de los coches eléctricos.

El crecimiento económico de la India pudo sorprender positivamente. Con un crecimiento del 8,4 % en el cuarto trimestre de 2023, se situó muy por encima de las expectativas de los economistas y, por tanto, también significativamente mejor que en cualquier otro gran país emergente o industrializado. Se espera un crecimiento por encima del 7 % para el año 2024. (21.03.2024)

## Desarrollo del valor por años naturales



Fuente: banco depositario (Raiffeisen Bank International AG)

La rentabilidad es calculada por Raiffeisen KAG, con base en los precios publicados de los fondos, conforme al método OeKB (Österreichische Kontrollbank, autoridad encargada de la vigilancia en Austria). En la siguiente página podrá encontrar los detalles del cálculo. <sup>1</sup>

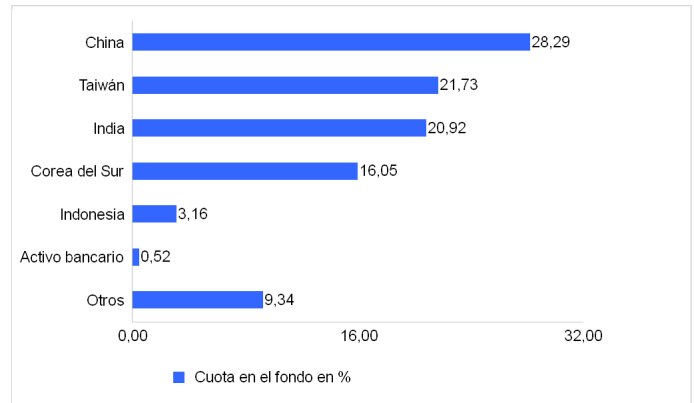
Los escenarios de rentabilidad deben consultarse en el documento de datos fundamentales.

# Raiffeisen-Asia-Opportunities-ESG-Aktien (R)

## 10 mayores posiciones en acciones (cuota en la cartera del fondo en %)

Taiwan Semiconductor Manufacturing Co Ltd	9,71
Samsung Electronics Co Ltd	6,81
Tencent Holdings Ltd	4,87
Alibaba Group Holding Ltd	3,33
ICICI Bank Ltd	2,15
Chunghwa Telecom Co Ltd	2,09
HCL Technologies Ltd	2,03
SK Hynix Inc	2,01
Bharti Airtel Ltd	1,95
Siemens Ltd	1,61

## Estructura por país de domicilio (cuota en la cartera del fondo)



## Datos de la emisión

	ISIN	Lanzamiento
ISIN de acumulación completa (V)	AT0000745872	15-may-2000
Gastos corrientes <sup>3</sup>		2,57 %
incluye gastos de administración (%)		2,00
Comisiones de rendimiento en EUR		-

No se aplica ninguna comisión de rendimiento a este producto.

La sociedad de gestión advierte de que el agente de comercialización puede cobrar comisiones en el marco de la suscripción y/o el reembolso de certificados de participación.

## Indicadores del riesgo

Volatilidad (% p. a., 3 años)	13,87
Sharpe ratio (p. a., 3 años)	-0,32
Drawdown máximo (% , desde lanzamiento del fondo)	-68,71

**El fondo cuenta con una volatilidad elevada, lo que significa que los valores de las participaciones están sujetos, también en cortos períodos de tiempo, a fuertes fluctuaciones al alza y a la baja, no pudiéndose descartar tampoco las pérdidas de capital.**

Esta es una comunicación de marketing. Todos los datos e informaciones han sido compilados y comprobados con gran esmero. Consideramos fiables las fuentes utilizadas. Se aplica el estado de información en el momento de la actualización del documento. No nos es posible hacernos responsables ni garantizar la exactitud y totalidad de la información.

Los folletos publicados y la información para los inversores de conformidad con el artículo 21 de la Ley austríaca sobre los gestores de fondos de inversión alternativos (AIFMG) en lengua inglesa, así como los documentos de datos fundamentales en español de los fondos autorizados para su comercialización en España de Raiffeisen Kapitalanlage-Gesellschaft m.b.H., están a disposición de los interesados en [www.rcm-international.com/RCMES](http://www.rcm-international.com/RCMES) en el apartado «Prices and Documents», así como en el Allfunds Bank S.A., Calle Estafeta, nº 6, Edificio 3, Complejo Plaza de la Fuente, La Moraleja, C.P. 28109, Alcobendas, Madrid, así como en el Banco Inversis S.A., Avda. de la Hispanidad, 6, Edificio Plaza Aeropuerto, 28042 Madrid. Tiene a su disposición un resumen de los derechos de los inversores en lengua alemana e inglesa en el siguiente enlace: <https://www.rcm.at/corporategovernance>. Tenga en cuenta que Raiffeisen Kapitalanlage-Gesellschaft m.b.H. puede anular las medidas que permiten la comercialización de los certificados de participación del fondo fuera de Austria, país de domicilio del fondo.

<sup>1</sup> La rentabilidad es calculada por Raiffeisen KAG, con base en los precios publicados de los fondos, conforme al método OeKB (Österreichische Kontrollbank, autoridad encargada de la vigilancia en Austria). Para el cálculo de la rentabilidad no se tienen en cuenta los costes individuales como, por ejemplo, las tasas de transacción, la comisión de suscripción, la comisión de reembolso, las tasas de depósito del inversor o los impuestos. De ser considerados, éstos disminuirían el importe de la rentabilidad. La rentabilidad histórica no es un indicador fiable de rentabilidades futuras. Los mercados podrían comportarse de forma totalmente distinta en el futuro. Por medio de la gráfica usted puede valorar cómo se ha administrado el fondo en el pasado. Nota para inversores con una moneda nacional distinta de la moneda del fondo: hacemos hincapié en el hecho de que el rendimiento puede aumentar o disminuir debido a las fluctuaciones de la moneda.

<sup>2</sup> El indicador de riesgo presupone que usted mantendrá el producto durante 10 años.

<sup>3</sup> Estos son los costes corrientes que se aplicarán en caso de salida después de 1 año. Los costes corrientes están constituidos por las comisiones de gestión y otros costes administrativos o de funcionamiento (Estimación basada en los costes reales del último año) y los costes de operación (estimación de los costes en que se incurre cuando la sociedad de gestión compra o vende las inversiones subyacentes para el fondo. El importe real variará en función de la cantidad que la sociedad de gestión compre o venda.). Valor conforme al documento de datos fundamentales válido a fecha de la elaboración de la información con costes de operación actualizados.