LORD ABBETT

Esta es una comunicación de comercialización.
El rendimiento pasado no predice los rendimientos futuros.

LORD ABBETT GLOBAL FUNDS

High Yield Fund

FACT SHEET OCTUBRE DE 2026

OBJETIVO DE INVERSIÓN

El Fondo se propone obtener ingresos corrientes, además de ofrecer la oportunidad de una apreciación del capital, al invertir principalmente en bonos corporativos de alto rendimiento.

DATOS DEL FONDO

Total de activos netos de la estrategia: USD 3,8 Mil millones
Moneda base: USD
Fecha de creación: 18/02/2014
Frecuencia de dividendos: Mensual
Total de activos netos: USD 756,5 millones
Categoría de Morningstar: USD High Yield Bond
Inversión inicial mínima:
Clase A: USD 2.500
Clase N: USD 2.500
Clase Z: Sin Minimo

El total de activos netos de la estrategia incluye todos los vehículos o cuentas que Lord Abbett gestiona conforme a esta estrategia.

CARACTERÍSTICAS DE LA CARTERA*

Cupón promedio: 7,3%
Duración efectiva promedio: 3,1 Años
Vencimiento efectiva promedio: 4,5 Años
Número de emisiones: 641
Número de emisores: 512
% Primeras 10 emisiones: 8,5%
% Primeros 10 emisores: 9,2%
Rendimiento al vencimiento, promedio: 8,0%
Peor rendimiento posible, promedio: 7,9%

*La cartera del Fondo se gestiona de manera activa (y no con referencia a ningún índice de referencia) y está sujeta a cambios.

JEFES DE EQUIPOS DE INVERSIÓN

Steven F. Rocco, CFA, Partner & Co-Head
25 Años de experiencia en el sector
Robert A. Lee, Partner & Co-Head
35 Años de experiencia en el sector
Christopher Gizzo, CFA, Partner & Portfolio Manager
18 Años de experiencia en el sector
Tony A. Graves, CFA, Portfolio Manager
12 Años de experiencia en el sector

RESPALDADO POR

95 Asesores profesional de inversión
16 Años de experiencia promedio en el sector

RENTABILIDAD (%) A 31/10/2026

El rendimiento pasado no predice los rendimientos futuros.

	2025	2024	2023	2022	2021	2020	2019	2018	2017	2016
High Yield Fund Clase A (acc) USD	6,97	8,40	10,95	-14,19	4,53	6,61	14,64	-4,94	7,48	15,46
High Yield Fund Clase Z (acc) USD	7,56	8,90	11,48	-13,76	5,07	7,17	15,18	-4,39	7,82	15,95
ICE BofA U.S. High Yield Constrained Index*	8,59	8,27	13,55	-11,16	5,35	6,07	14,41	-2,27	7,48	17,49

	1 MES	3 MESES	RENDIMIENTO EN EL AÑO	1 AÑO	3 AÑOS	5 AÑOS	10 AÑOS
Clase A (acc) USD	-0,73	-2,15	-0,91	0,06	7,57	1,83	3,79
Clase A (dis) USD	-0,82	-2,16	-0,97	-0,03	7,53	1,80	3,78
Clase Z (acc) USD	-0,68	-1,97	-0,51	0,58	8,10	2,32	4,29
Clase Z (dis) USD	-0,78	-2,04	-0,56	0,47	8,11	2,31	4,29
ICE BofA U.S. High Yield Constrained Index*	0,30	-1,22	0,39	1,56	8,57	3,72	4,97

*Fuente: ICE Data Indices, LLC.

Los datos de rendimiento mostrados reflejan el rendimiento anterior y no garantizan los resultados futuros. Puede que el rendimiento actual sea mayor o menor que el rendimiento registrado anteriormente. El resultado del valor de activo neto anterior muestra la rentabilidad total anual promedio del Fondo, excluidas las comisiones de venta. De haberse incluido las comisiones de venta, el rendimiento hubiera sido menor. La comisión de venta máxima para las acciones de la Clase A asciende a un 5,00%. Las comisiones de venta no son aplicables a la clase de acciones Z. Las otras clases de acciones tendrán rentabilidades diferentes a las mencionadas anteriormente. La rentabilidad de la inversión y el valor del principal de una inversión en el Fondo pueden fluctuar, por lo que las acciones podrían valer más o menos que su costo original en cualquier día, o en el momento que se reembolsen. La rentabilidad para períodos menores de un año no está anualizada.

CRECIMIENTO DE 10.000 USD

El rendimiento pasado no predice los rendimientos futuros.

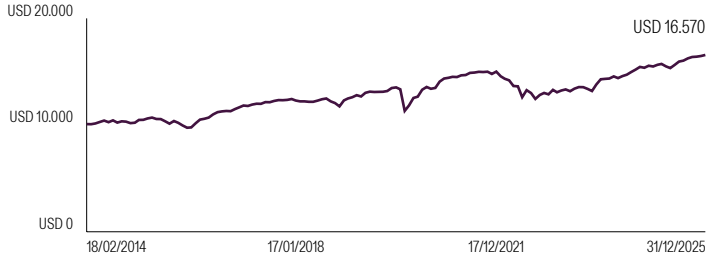

Se basa en una inversión hipotética en Class A (acc) de 10.000 USD el 18/02/2014 sin cargo de venta e incluye la reinversión de todas las distribuciones, si corresponde. Datos al 31/12/2025.

Riesgos clave: El Fondo está sujeto a riesgos asociados a la inversión en títulos de deuda, incluidos el riesgo crediticio, el riesgo de tasa de interés, el riesgo de valores de alto rendimiento, el riesgo de valores garantizados por hipotecas y activos y el riesgo de derivados. En el caso de las clases de acciones denominadas en una moneda que no es el dólar estadounidense, las fluctuaciones en los tipos de cambio pueden reducir o aumentar los rendimientos del fondo. Lea el final de este documento, así como el documento de información clave para inversionistas (Key Investor Information Document, KIID) y el prospecto del Fondo para obtener información más detallada sobre los riesgos.

NO ESTÁ ASEGURADO POR LA FDIC - SIN GARANTÍA BANCARIA-PUEDE PERDER VALOR

DISTRIBUCIÓN POR VENCIMIENTOS

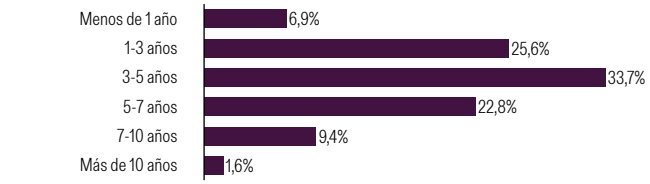

10 SECTORES MÁS GRANDES

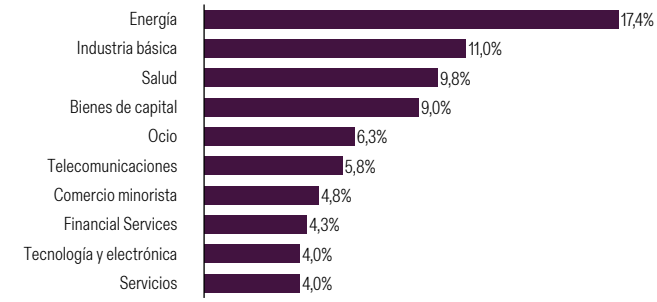

DISTRIBUCIÓN DE LA CARTERA

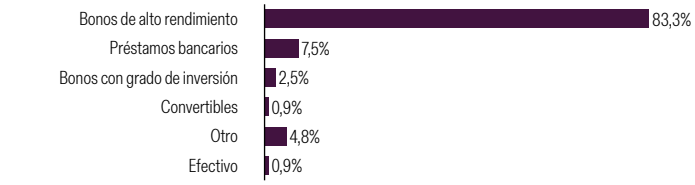

Las asignaciones se informan desde la fecha inicial de una operación de valores; sin embargo, puede que algunas transacciones no se liquiden sino hasta varios días después. Por consiguiente, el efectivo puede reflejarse como una asignación negativa como resultado de instrumentos de liquidación a futuro, como forwards de divisas, algunos valores respaldados por hipotecas, y futuros del Tesoro de EE. UU. La categoría "Otros" puede incluir renta variable, bonos municipales y posiciones no pertenecientes al índice.

DISTRIBUCIÓN POR CALIDAD CREDITICIA

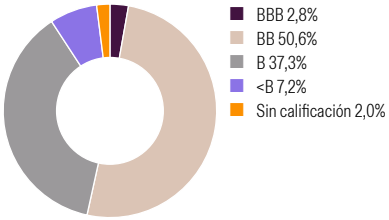

Calificaciones proporcionadas por Standard & Poor's, Moody's, y Fitch (salvo para títulos del Tesoro de EE. UU. o títulos emitidos o respaldados por agencias de EE. UU.). En el caso de valores que no cuenten con una calificación de ninguna de estas tres agencias, se podrán emplear calificaciones de otras agencias. En los casos en que las agencias calificadoras tengan distintas calificaciones para un mismo título, Lord Abbett emplea la calificación promedio según valores numéricos asignados a cada calificación. Es posible que los totales no sumen el 100% debido al redondeo.

10 POSICIONES MÁS GRANDES (AS OF 30/09/2026)

BARCLAYS CAPITAL	Financial	2,4%
DPC HOLDINGS PLC	Industrial	1,3%
Discovery Global Holdings Inc	Comunicaciones	0,7%
Venture Global LNG Inc	Energía	0,7%
DISH DBS Corp	Comunicaciones	0,6%
1261229 BC Ltd	Consumo, no cíclico	0,5%
Cloud Software Group LLC	Tecnología	0,5%
Space Exploration Technologies Corp	Comunicaciones	0,5%
Centene Corp	Consumo, no cíclico	0,4%
Nissan Motor Co Ltd	Consumo, cíclico	0,4%

Las posiciones únicamente tienen fines informativos y no constituyen una recomendación para comprar, vender o mantener cualquier título.

INFORMACIÓN DE LA CLASE DE ACCIONES

CLASE DEL FONDO	TICKER DE BLOOMBERG	CUSIP	ISIN	CREACIÓN	ÚLTIMO DIVIDENDO PAGADO	RENTABILIDAD POR DIVIDENDO %	RATIO DE GASTOS TOTALES %
Clase A (acc) USD	LAHYUAA	G5648E380	IE00BFNWYN85	18/02/2014	-	-	1,48
Clase A (dis) USD	LAHYUAD	G5648E398	IE00BFNWYP00	18/02/2014	$0,05	6,13	1,48
Clase N (acc) USD	LAHYUNA	G5648E489	IE00BFNWYZ08	18/02/2014	-	-	1,98
Clase N (dis) USD	LAHYUND	G5648E497	IE00BFNWZ025	18/02/2014	$0,04	5,62	1,98
Clase Z (acc) USD	LAHYUZA	G5648E505	IE00BFNWZ132	18/02/2014	-	-	0,98
Clase Z (dis) USD	LAHYUZD	G5648E513	IE00BFNWZ249	18/02/2014	$0,05	6,64	0,98

Hay otras clases de acciones disponibles previa solicitud. Consulte el prospecto del Fondo para obtener información adicional. El porcentaje de rendimiento de dividendos mensuales del Fondo para cada clase de acción se calcula anualizando el monto de dividendos por acción más reciente y dividiendo el resultado por el valor neto de los activos de la clase de acción. Los dividendos y el rendimiento de los dividendos están sujetos a la renuncia a la comisión de gestión. **El desempeño pasado no es un indicador confiable ni una garantía de resultados futuros**.

GLOSARIO DE TÉRMINOS

Duración efectiva promedio el cambio en el valor de un instrumento de renta fija resultante de un cambio del 1% en las tasas de interés de mercado, teniendo en cuenta las fluctuaciones anticipadas en el flujo de efectivo producto de amortizaciones hipotecarias anticipadas, opciones de venta, cupones ajustables, y posibles fechas de rescate. La duración se expresa en años y, por lo general, a mayor duración mayor el riesgo de tasas de interés o la recompensa sobre los precios de los bonos subyacentes de una cartera. En los casos pertinentes, estos cálculos excluyen títulos como acciones ordinarias o preferentes, bonos convertibles o acciones preferentes convertibles, fondos negociados en bolsa (ETF), ADR, swaps sobre el IPC y futuros relacionados.

Cupón promedio el cupón promedio ponderado de todos los títulos incluidos en una cartera. El cupón de un bono es la tasa de interés anual sobre el valor nominal del bono que el emisor ha acordado pagar al titular.

El **vencimiento efectivo promedio** es el promedio ponderado de los vencimientos de todos los valores mantenidos en un fondo. El vencimiento de un valor es el período de tiempo hasta que vence el pago final o, cuando corresponda, una fecha anterior determinada por factores relevantes, como mecanismos que acortan el vencimiento. Dado que indica la sensibilidad de una cartera a los cambios en las tasas de interés del mercado en general, un vencimiento promedio más largo implica una mayor volatilidad relativa de la cartera.

Peor rendimiento posible, promedio es el rendimiento más bajo que puede obtenerse de un bono, sin que este haya incumplido pagos.

Rendimiento al vencimiento, promedio es la tasa de retorno prevista de un bono si se mantiene hasta el vencimiento. El rendimiento al vencimiento asume que todos los pagos de cupones se reinvierten a una tasa de interés equivalente al rendimiento al vencimiento. El rendimiento al vencimiento es el rendimiento a largo plazo expresado como una tasa anual.

Los inversionistas deben ponderar cuidadosamente los objetivos de inversión, los riesgos, las tarifas y los gastos del Fondo. Esta y otra información importante se encuentra en el prospecto del Fondo, los suplementos del fondo, los principales documentos de información para inversionistas (Key Investor Information Document, KIID) y el Resumen de derechos de los accionistas. Lea atentamente estos documentos antes de invertir. Para obtener un prospecto, un suplemento del fondo y los KIID de cualquier fondo de Lord Abbett, comuníquese con su profesional de inversiones, Lord Abbett Distributor LLC, al (888) 522-2388, o visítenos en www.lordabbett.com. Cuando lo exijan las normas nacionales, el KIID, el Resumen de derechos de los accionistas, el suplemento del fondo y el prospecto también estarán disponibles en el idioma local del Estado Miembro del EEE correspondiente. La suscripción de acciones en el Fondo no otorga a los inversionistas una participación directa en ningún activo del Fondo.

Información de Calificación de Morningstar (Si es aplicable): Para cada fondo que presente un historial de al menos tres años, Morningstar calcula una calificación de Morningstar basada en una medición de rentabilidad ajustada por el riesgo de Morningstar, que tiene en cuenta la variación del rendimiento mensual de un fondo, priorizando las variaciones a la baja y premiando el rendimiento sostenido. Los fondos que ocupan el 10% superior de cada categoría reciben 5 estrellas, el 22,5% siguiente recibe 4 estrellas, el 35% siguiente 3 estrellas, el 22,5% siguiente 2 estrellas y el 10% inferior 1 estrella. Calificación general de Morningstar es un copyright de Morningstar, Inc., 2026. Todos los derechos reservados. La información aquí contenida: (1) es propiedad de Morningstar; (2) no puede copiarse ni distribuirse; y (3) no puede garantizarse como precisa, completa u oportuna. Ni Morningstar ni sus proveedores de contenido asumen responsabilidad alguna por cualquier daño o pérdida resultante del uso de esta información. El rendimiento anterior no garantiza los resultados futuros.

Información importante para los inversionistas: El Lord Abbett High Yield Fund es un subfondo de Lord Abbett Global Funds I plc, una sociedad de inversión abierta de capital variable constituida como un fondo paraguas con separación de pasivos entre sus subfondos conforme a la legislación de Irlanda (número registrado 534227), autorizada y regulada por el Banco Central de Irlanda a los efectos de lo dispuesto en el Reglamento sobre Organismos de Inversión Colectiva en Valores Mobiliarios ("OICVM"). La autorización a Lord Abbett Global Funds I plc por parte del Banco Central de Irlanda no constituye respaldo ni garantía alguna, y el Banco Central de Irlanda no es responsable del contenido de cualquier material de marketing incluido en el folleto del Fondo. La autorización por parte del Banco Central de Irlanda no constituye garantía alguna en cuanto al rendimiento de Lord Abbett Global Funds I plc, y el Banco Central de Irlanda no se hará responsable del rendimiento de Lord Abbett Global Funds I plc.

Las acciones de los Fondos únicamente están disponibles para determinadas personas no estadounidenses que participen en determinadas transacciones fuera de Estados Unidos, o, en circunstancias restringidas, en transacciones exentas de los requisitos de registro de conformidad con el Reglamento S de la Ley de Valores de los Estados Unidos de 1933, con sus posteriores modificaciones y cualquier otra legislación pertinente.Este documento no debe proporcionarse a inversores minoristas en Estados Unidos. En Estados Unidos, este documento está dirigido a inversionistas profesionales / sofisticados y es para su uso e información. La oferta o venta de acciones del Fondo podría estar restringida en ciertas jurisdicciones. Si desea información acerca de las jurisdicciones en que los Fondos están registrados o autorizados, contacte a su agente de ventas de Lord Abbett. Las acciones del Fondo podrían venderse mediante colocaciones privadas dependiendo de la jurisdicción. El presente documento no debe usarse o distribuirse en ninguna jurisdicción donde se requiera una autorización de distribución, salvo en aquellas donde estén autorizados los Fondos. Lord Abbett Distributor LLC ("LAD") está autorizada por el Fondo para facilitar la distribución de las acciones en determinadas jurisdicciones a través de operadores, agentes de recomendaciones, subdistribuidores y otros intermediarios financieros. Cualquier entidad que envíe este material, producido por LAD en Estados Unidos, a terceras partes asume la total responsabilidad del cumplimiento de la ley de valores pertinente en relación con su distribución.

Aviso a los inversionistas de Singapur: Lord Abbett Global Funds I plc (la "Compañía") y la oferta de acciones de cada Subfondo de la Compañía no están relacionadas con un organismo de inversión colectiva que está autorizado con arreglo a la Sección 286 de la Ley de Valores y Futuros, Cap. 289 de Singapur ("SFA") o reconocidas en la Sección 287 de la SFA, y no está permitido ofrecer al público minorista las acciones de estos Subfondos de la Compañía. De conformidad con la Sección 305 de la SFA, que deberá leerse conjuntamente con el Reglamento 32 y el Sexto Programa del Reglamento de Valores y Futuros (Ofertas de Inversiones) (Organismos de Inversión Colectiva) de 2005 (la "Normativa"), los fondos Lord Abbett Global Multi-Sector Bond Fund, Lord Abbett High Yield Fund, Lord Abbett Short Duration Income Fund, Lord Abbett Ultra Short Bond Fund y Lord Abbett Multi-Sector Income Fund han sido incorporados a la lista de organismos restringidos que mantiene la Autoridad Monetaria de Singapur en lo relativo a la oferta de acciones de estos Subfondos a personas pertinentes, o la intención de ofrecerlas (según se define en la sección 305(5) de la SFA), o, a la oferta de acciones de estos Subfondos, o la intención de ofrecerlas, de conformidad con las condiciones establecidas en la sección 305(2) de la SFA. Los presentes materiales no constituyen una oferta o solicitud por parte de ninguna persona en Singapur, o en ninguna jurisdicción en la que oferta o solicitud no esté autorizada, ni una oferta o solicitud dirigida a cualquier persona a la que sea ilícito realizarla.

Aviso a los inversionistas de Australia: Lord Abbett Global Funds I plc no ha sido autorizada para su oferta o venta al público minorista por la Comisión Australiana de Inversiones y Valores ("ASIC") y únicamente se ofrece a inversionistas "mayoristas" (es decir, inversionistas institucionales) en Australia.

El ICE BofA U.S. High Yield Constrained Index es un índice ponderado por capitalización de todas las emisiones de deuda corporativa denominada en dólares estadounidenses con una calificación inferior al grado de inversión en el mercado estadounidense. Los títulos admisibles deben tener una calificación inferior al grado de inversión (basada en un promedio de las calificaciones de Moody's, S&P y Fitch), al menos 18 meses hasta el vencimiento final en el momento de emisión, al menos un año de vencimiento residual hasta el vencimiento final a la fecha de reajuste, un programa de cupón fijo y un valor mínimo en circulación de 100 millones de USD. El índice limita las emisiones individuales a un 2%. Los componentes del índice se ponderan por capitalización, según su valor actual en circulación, siempre que la asignación total a un emisor individual no supere el 2%. Los emisores que excedan dicho límite se recortan a un 2%, y el valor nominal de cada uno de sus bonos se ajusta sobre una base prorrateada. Los valores nominales de los bonos de los demás emisores que se sitúen por debajo del límite del 2% se incrementan sobre una base prorrateada. En el caso de que hubiera menos de 50 emisores en el índice, cada uno se ponderará equitativamente, y el valor nominal de sus respectivos bonos se incrementará o reducirá sobre una base prorrateada.

Fuente: ICE Data Indices, LLC ("ICE"), uso autorizado. ICE PERMITE EL USO DE LOS ÍNDICES ICE BofA Y LOS DATOS RELACIONADOS TAL CUAL ESTÁN, NO OFRECE GARANTÍAS CON RESPECTO A ESTOS, NO GARANTIZA LA PERTINENCIA, CALIDAD, PRECISIÓN, PUNTUALIDAD NI INTEGRIDAD DE LOS ÍNDICES DE ICE BofA NI LOS DATOS INCLUIDOS, RELACIONADOS O DERIVADOS DE ESTOS. TAMPOCO ASUME NINGUNA RESPONSABILIDAD EN RELACIÓN CON EL USO DE ESTOS Y NO PATROCINA, RESPALDA NI RECOMIENDA A LORD, ABBETT NI A NINGUNO DE SUS PRODUCTOS O SERVICIOS.

Este material es solo para fines informativos y no pretende ser asesoramiento sobre inversiones. Lord Abbett considera que la información aquí contenida se basa en fuentes y datos subyacentes que son confiables, pero no garantiza su idoneidad, precisión, actualidad o integridad. Las opiniones contenidas en el presente documento reflejan el criterio de Lord Abbett y están sujetas a cambios en cualquier momento. Lord Abbett no asume ninguna obligación o responsabilidad de actualizar dichas opiniones.

El rendimiento pasado no predice los rendimientos futuros.

Lord Abbett Distributor LLC
30 Hudson Street | Jersey City | NJ
07302-4804

Copyright 2026 por Lord Abbett Distributor LLC | Todos los derechos reservados.