# AMUNDI FUNDS MULTI SECTOR CREDIT - A EUR

INFORMES

Comunicación Publicitaria

**31/10/2026**

RENTABILIDAD ABSOLUTA ■

## Objetivo de inversión

El Subfondo es un producto financiero que promueve las características ESG, con arreglo al artículo 8 de la normativa de divulgación de datos. Obtener una combinazione di reddito e crescita del capitale (rendimento totale) nel periodo di detenzione consigliato. El Subfondo invierte en instrumentos de deuda y hasta el 30% de su activo neto en títulos con garantía hipotecaria (MBS) y títulos respaldados por activos (ABS). Las inversiones en títulos TBA están limitadas al 30% del activo neto. Dichas inversiones no están sujetas a restricciones de cambio ni de calificación. El Subfondo trata de eliminar los efectos de la mayor parte de las diferencias de cambio en las inversiones en títulos no denominados en euros.
El Subfondo recurre a derivados para reducir distintos riesgos, gestionar eficientemente la cartera y reforzar su exposición (larga o corta) a diferentes activos, mercados u otras oportunidades de inversión (incluidos los derivados basados en crédito, tipos de interés, divisas y la volatilidad). **Índice de referencia:** El Subfondo se gestiona activamente y utiliza el EONIA (calculado diariamente) a posteriori como indicador para evaluar su rentabilidad y, en relación con la comisión de rendimiento, como referencia por clases de acciones relacionadas para calcular las comisiones de rendimiento. Este tipo de construcción de la cartera limitada por un Índice de referencia no está sujeta a restricciones. El Subfondo ha designado el Índice de referencia como la referencia a efectos de la normativa sobre revelación de datos. **Proceso de gestión**: El Subfondo incluye factores de sostenibilidad en su proceso de inversión, tal como se detalla en la sección "Inversión sostenible" del prospecto. El equipo de inversión analiza los fundamentos, los niveles de valoración y las tendencias del mercado de crédito para valorar la exposición global al crédito, la distribución geográfica y los segmentos de crédito (*high grade*, *high yield*, emergentes, garantizados). Seguidamente, aplica análisis técnicos y fundamentales para seleccionar sectores y títulos, y construir una cartera altamente diversificada que genere rentabilidad en todas las fases del ciclo de crédito. El Subfondo trata de obtener una calificación ESG de su cartera superior a la del universo de su Índice de referencia.



**Steven Fawn, CFA**
Head of Global Credit Portfolio Management



**Jordan Skornik**
Senior Portfolio Manager

## Perfil de riesgo y rentabilidad *(Fuente: Fund Admin)*

### Indicador de Riesgo *(Fuente: Fund Admin)*

| 1 | 2 | **3** | 4 | 5 | 6 | 7 |
|---|---|---|---|---|---|---|

Riesgo más bajo — Riesgo más alto

El indicador de riesgo presupone que usted mantendrá el producto durante 3 años. El indicador resumido de riesgo es una guía del nivel de riesgo de este producto en comparación con otros productos. Muestra las probabilidades de que el producto pierda dinero debido a la evolución de los mercados o porque no podamos pagarle.

Hemos clasificado este producto en el nivel de riesgo 3 en una escala de 7, en la que 3 significa un riesgo medio bajo. Esta evaluación califica la posibilidad de sufrir pérdidas en rentabilidades futuras como media baja y la probabilidad de que una mala coyuntura de mercado influya en nuestra capacidad de pagarle como improbable. Riesgos adicionales: El riesgo de liquidez del mercado podría amplificar la variación de la rentabilidad entre los productos. Este producto no incluye protección alguna contra la evolución futura del mercado, por lo que podría perder una parte o la totalidad de su inversión. Además de los riesgos incluidos en el indicador de riesgo, otros riesgos pueden afectar a la rentabilidad del Subfondo. Consulte el folleto de Amundi Funds.

## Datos clave (Fuente : Amundi)

Valor liquidativo : **124,30 ( EUR )**
Fecha de valor liquidativo y activo gestionado : **30/10/2026**
Código ISIN : **LU1622150198**
Activos : **74,14 ( millones EUR )**
Divisa de referencia del compartimento : **EUR**
Divisa de referencia de la clase : **EUR**
Calificación Morningstar © : **4 estrellas**
Categoría Morningstar © : **EAA FUND GLOBAL FLEXIBLE BOND - EUR HEDGED**
Número de los fondos de la categoría : **1067**
Fecha de calificación : **31/10/2026**

## Características principales (Fuente : Amundi)

Forma jurídica : **IICVM**
Código CNMV : **61**
Fecha de lanzamiento del fondo : **16/06/2017**
Fecha de creación : **16/06/2017**
Elegibilidad : **Cuenta de valores, seguro de vida**
Asignación de los resultados : **Participaciones de Capitalización**
Mínimo de la primera suscripción :
**1 milésima parte de participación / 1 milésima parte de participación**
Gastos de entrada (máximo) : **4,50%**
Comisiones de gestión y otros costes administrativos o de funcionamiento : **1,08%**
Gastos de salida (máximo) : **0,00%**
Costes de operación : **0,18%**
Gastos de conversión : **1,00 %**
Periodo mínimo de inversión recomendado : **3 años**
Comisión de rentabilidad : **Sí**

Morningstar. Todos los derechos reservados. La información incluida aquí pertenece a Morningstar y/o sus proveedores de contenido, no puede ser reproducida ni redistribuida y no ofrece garantía sobre su exactitud, integridad o relevancia. Ni Morningstar ni sus proveedores de contenido pueden ser responsables en caso de daños o pérdidas que resulten del uso de esta información.

# AMUNDI FUNDS MULTI SECTOR CREDIT - A EUR

INFORMES
Comunicación Publicitaria
31/10/2026

## RENTABILIDAD ABSOLUTA

## Rentabilidades (Fuente: Fund Admin) - El rendimiento pasado no garantiza los resultados futuros

### Evolución de la rentabilidad (base 100) * (Fuente: Fund Admin)

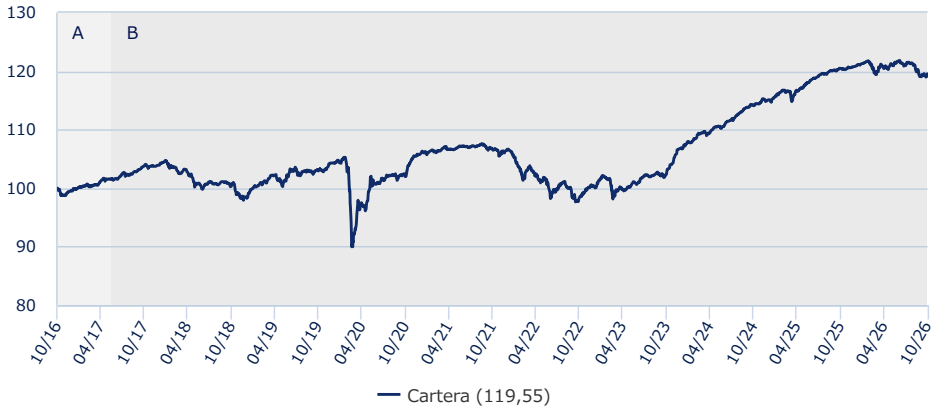


A : La simulación basada en el rendimiento desde el 15 de septiembre de 2014 hasta el 16 de junio de 2017 de "Structura - Global Macro Multi Credit - AE (C)" que gestiona Amundi y absorbida por "Amundi Funds - Credit Unconstrained" desde el 16 de junio de 2017.
B : Rendimiento del Subfondo desde la fecha de su lanzamiento

### Rentabilidades * (Fuente: Fund Admin)

| Desde el | Desde el 31/12/2025 | 1 mes 30/09/2026 | 3 meses 31/07/2026 | 1 año 31/10/2025 | 3 años 31/10/2023 | 5 años 29/10/2021 | 10 años 31/10/2016 | Desde el 16/09/2014 |
|---|---|---|---|---|---|---|---|---|
| **Cartera** | -1,03% | 0,31% | -1,16% | -0,75% | 16,69% | 11,94% | 19,55% | 24,30% |

La siguiente información es adicional y solo debe leerse junto con los datos de rendimiento presentados anteriormente.

### Rentabilidades anuales * (Fuente: Fund Admin)

| | 2025 | 2024 | 2023 | 2022 | 2021 | 2020 | 2019 | 2018 | 2017 | 2016 |
|---|---|---|---|---|---|---|---|---|---|---|
| **Cartera** | 4,96% | 7,71% | 6,48% | -5,76% | 0,63% | 1,42% | 5,93% | -5,20% | 4,41% | 2,98% |

* Fuente : Fund Admin. Las rentabilidades siguientes cubren períodos completos de 12 meses para cada año natural. El valor de las inversiones puede variar al alza o a la baja en función de la evolución de los mercados.

### Indicadores de Riesgo (Fuente : Fund Admin)

| | 1 año | 3 años | 5 años |
|---|---|---|---|
| **Volatilidad de la cartera** | 2,18% | 2,03% | 2,88% |
| **Volatilidad del índice** | 0,04% | 0,12% | 0,20% |

* La volatilidad es un indicador estadístico que mide la amplitud de las variaciones de un activo respecto a su media. Ejemplo: unas variaciones diarias de +/- 1,5% en los mercados corresponden a una volatilidad anual del 25%.

### Indicadores (Fuente : Amundi)

| | Cartera |
|---|---|
| **Tasas de rendimiento** | 5,19% |
| **Sensibilidad [1]** | 3,27 |
| **Nota media [2]** | BBB |

[1] La sensibilidad (en puntos) representa el cambio porcentual del precio para una evolución del 1% del tipo de referencia
[2] Basado en las obligaciones,los TRS y los CDS, excluyendo cualquier otro derivado. Notación Mediana calculada por las tres agencias: Fitch, Moody's y Standard & Poor's.

### Principales emisores (Fuente : Amundi)

| | |
|---|---|
| UNITED KINGDOM | 6,93% |
| UNITED STATES OF AMERICA | 6,43% |
| CAMPBELL S COMPANY/THE | 3,13% |
| BROADCOM INC | 2,54% |
| INTESA SANPAOLO SPA | 1,93% |
| VOLKSWAGEN INTL FIN NV | 1,71% |
| COVENTRY BUILDING SOCIETY | 1,66% |
| BANQUE FED CREDIT MUTUEL | 1,58% |
| BANCO DE CREDITO SOCIAL COO SA | 1,47% |
| ENI SPA | 1,42% |

### En porcentaje de activo **

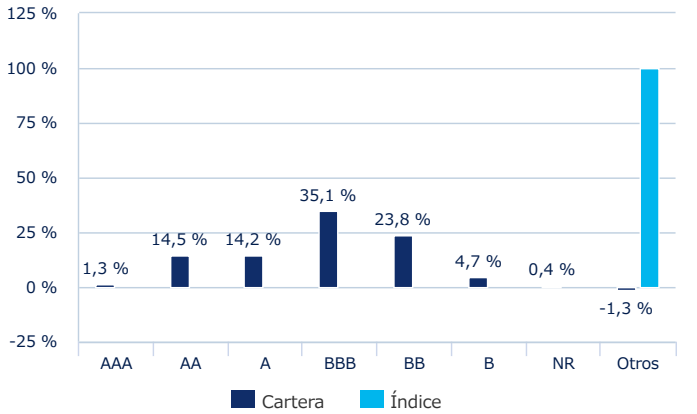


** Seguros de impago de deuda (CDS) incluido

## Distribución sectorial (Fuente : Amundi)

### En porcentaje de activo

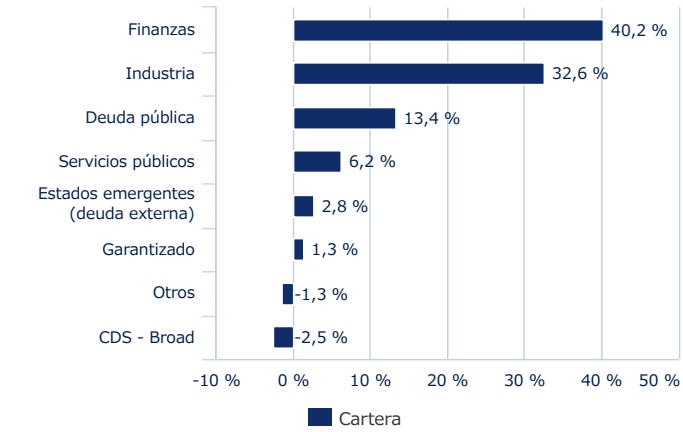

# AMUNDI FUNDS MULTI SECTOR CREDIT - A EUR

INFORMES
Comunicación Publicitaria
**31/10/2026**

RENTABILIDAD ABSOLUTA ■

## Calificación ESG promedio (Fuente: Amundi)

Calificación de criterios Ambientales, Sociales y de Gobernanza. Puede encontrar información sobre aspectos relacionados con la sostenibilidad en https://about.amundi.com/legal-documentation

**Universo de inversión ESG:** 50% ICE BOFA GLOBAL HIGH YIELD INDEX + 50% ICE BOFA GLOBAL LARGE CAP CORPORATE INDEX

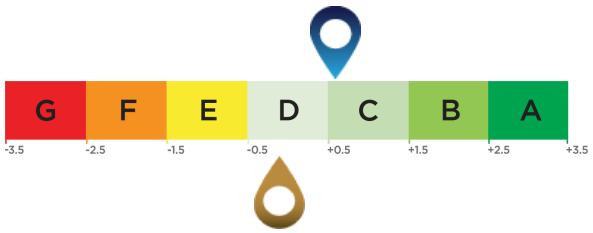


**Puntuación de la cartera:** 0,57

**Puntuación del universo de inversión ESG[1]:** -0,12

## Cobertura ESG (Fuente: Amundi) *

| | Cartera | Universo de inversión ESG |
|---|---|---|
| **Porcentaje con una calificación ESG de Amundi[2]** | 96,59% | 91,44% |
| **Porcentaje que puede tener una calificación ESG[3]** | 95,98% | 99,95% |

* Valores que pueden ser evaluados según criterios ESG. El total puede ser diferente al 100% para reflejar la exposición real de la cartera (incluyendo efectivo).

## Métricas ESG

### Criterios ESG

Se trata de criterios extrafinancieros utilizados para evaluar las prácticas Medioambientales, Sociales y la Gobernanza de las empresas, Estados o autoridades locales:

"E" de Medioambiente: niveles de consumo de energía y gas, gestión del agua y de los residuos, etc.
"S" de Social: Respeto por los derechos humanos, salud y seguridad en el trabajo, etc.
"G" de Gobernanza: independencia del Òrgano de Administración, respeto a los derechos de los accionistas, etc.

### Calificación ESG

**Calificación relativa a los criterios ESG del emisor:** cada emisor se evalúa partiendo de la base de criterios ESG y obtiene una puntuación cuantitativa cuya escala se basa en la media del sector. La puntuación se traduce en una calificación, en una escala que va desde la A (calificación más alta) hasta la G (calificación más baja). La metodología de Amundi permite un análisis exhaustivo, estandarizado y sistemático de los emisores en todas las regiones de inversión y las clases de activos (renta variable, renta fija, etc.).
**Nota relativa a los criterios ESG del universo de inversión y de la cartera:** tanto a la cartera como al universo de inversión se les asigna una puntuación ESG y una calificación ESG (de A a G). La puntuación ESG corresponde a la media ponderada de las puntuaciones de los emisores, calculada según su ponderación relativa en el universo de inversión o en la cartera, con la excepción de los activos líquidos y los emisores sin calificación.

### Generalización de los criterios ESG de Amundi

Además de respetar la política de inversión responsable de Amundi[4], las carteras que integran los criterios ESG tienen como objetivo alcanzar una puntuación ESG superior a la de su universo de inversión ESG.

[1] El universo de inversión de referencia está definido por el indicador de referencia de cada fondo o por un índice representativo del universo de inversión ESG.
[2] Porcentaje de los títulos con una calificación ESG de Amundi con respecto al total de la cartera.
[3] Porcentaje de valores a los que es aplicable una metodología de calificación ESG sobre el total de la cartera (medido en peso).
[4] El documento actualizado está disponible en https://www.amundi.com/int/ESG.

## Puntuación de sostenibilidad (Fuente: Morningstar)



La puntuación de sostenibilidad es una calificación elaborada por Morningstar que mide de manera independiente el nivel de responsabilidad de un fondo en función de los valores en la cartera. Los rangos de calificación van desde muy bajo (1 Globo) hasta muy alto (5 Globos)

Fuente: Morningstar © Puntuación de sostenibilidad - basada en el análisis del riesgo ESG corporativo ofrecido por Sustainalytics y utilizada en el cálculo de la calificación de sostenibilidad de Morningstar. © 2026 Morningstar. Todos los derechos reservados. La información aquí incluida (1) es propiedad de Morningstar y/o de sus proveedores de contenidos; (2) no puede ser reproducida ni redistribuida; y (3) no se garantiza que sea exacta, exhaustiva ni actualizada. Ni Morningstar ni sus proveedores de contenido responden de los perjuicios o pérdidas derivados del uso de esta información. Las rentabilidades pasadas no garantizan los resultados futuros. Si desea más información sobre la calificación de Morningstar, visite su sitio web www.morningstar.com.

## Menciones legales

Este documento contiene información acerca de AMUNDI FUNDS (el "Fondo"). La sociedad gestora del Fondo es Amundi UK Ltd, cuyo domicilio social está situado en Amundi (UK) Limited, 77 Coleman Street, London, EC2R 5BJ, United Kingdom.
Esta es una comunicación comercial. Por favor, consulte el folleto / documento informativo y el DFI antes de tomar cualquier decisión de inversión definitiva.
Este material es solo con fines informativos, no constituye una recomendación, análisis financiero ni asesoramiento y no constituye una solicitud, invitación u oferta de compra o venta del Fondo en ninguna jurisdicción en la que dicha oferta, solicitud o invitación sea ilegal.
Esta información no está destinada para su distribución ni constituye una oferta de venta o una solicitud de compra de valores o servicios en los Estados Unidos o en cualquiera de sus territorios o posesiones sujetos a su jurisdicción para o en beneficio de cualquier Persona de EE. UU. (según se define en el folleto del Fondo). El Fondo no ha sido registrado en los Estados Unidos conforme a la Ley de Sociedades de Inversión de 1940 y las participaciones del Fondo no están registradas en los Estados Unidos bajo la Ley de Valores de 1933. En consecuencia, este material solo puede distribuirse o utilizarse en jurisdicciones donde esté permitido y a personas que puedan recibirlo sin infringir los requisitos legales o regulatorios aplicables, o que requiera el registro de Amundi o sus filiales en estos países.
La inversión implica riesgos. La rentabilidad y el valor del principal de una inversión en el Fondo pueden subir o bajar y pueden dar lugar a la pérdida del importe invertido inicialmente. Los rendimientos pasados no garantizan ni indican resultados futuros. Todos los inversores deben buscar asesoramiento profesional antes de cualquier decisión de inversión, para determinar los riesgos asociados a la inversión y su idoneidad. Es responsabilidad de los inversores leer los documentos legales vigentes, en particular el folleto en vigor del Fondo. Las suscripciones en el Fondo solo se aceptarán en base a su folleto más reciente disponible en inglés o en el idioma local registrado en la UE, y/o el DFI PRIIPs (disponible en el idioma local en los países de registro de la UE), que junto con los informes anuales y semestrales más recientes pueden obtenerse sin coste alguno en el domicilio social de la sociedad gestora del Fondo o en www.amundi.lu.
La decisión del inversor de invertir en el fondo promocionado debe tener en cuenta todas las características u objetivos del fondo. La información sobre aspectos relacionados con la sostenibilidad se encuentra en https://about.amundi.com/legal-documentation.
Por favor, tenga en cuenta que la sociedad gestora podrá desnotificar los acuerdos realizados para la comercialización de las participaciones/acciones del Fondo en un Estado miembro de la UE respecto del cual haya realizado una notificación.
La información contenida en este documento es a la fecha mostrada en la parte superior del documento, salvo que se indique lo contrario.
Un resumen de información sobre los derechos de los inversores y los mecanismos de acción colectiva puede encontrarse en inglés en la página regulatoria https://about.amundi.com/legal-documentation.
La información de este documento corresponde a la fecha de [DATE], salvo que se indique lo contrario. Este material se basa en fuentes que Amundi considera fiables en el momento de la publicación. Los datos, opiniones y análisis pueden estar sujetos a cambios sin previo aviso. Amundi no asume ninguna responsabilidad, directa o indirecta, que pueda derivarse del uso de la información contenida en este material. Amundi no puede ser responsable en modo alguno de cualquier decisión o inversión realizada sobre la base de la información contenida en este material.
La información aquí contenida no podrá copiarse, reproducirse, modificarse, traducirse ni distribuirse sin la aprobación escrita previa de Amundi.
Fecha de publicación: 09/11/2026.
ID Doc [XXX]
Amundi Asset Management
Sociedad francesa por acciones simplificada (société par actions simplifiée), sociedad gestora de carteras autorizada por la "Autorité des marchés financiers" o "AMF" con el número GP 04000036 y domicilio social en 91-93 boulevard Pasteur, 75015 París – Francia –, inscrita en el registro mercantil de París con el número 437 574 452 RCS.
De conformidad con el Reglamento (UE) 2016/679 relativo a la protección de las personas físicas en lo que respecta al tratamiento de datos personales y a la libre circulación de estos datos ("RGPD") y según sea aplicable, los inversores pueden ejercer los derechos de acceso, rectificación o supresión de los datos personales que Amundi Asset Management posea sobre ellos. Para ejercer este derecho, póngase en contacto con Amundi Asset Management, 91-93 boulevard Pasteur, 75015 París – Francia.
© 2026 Morningstar. Todos los derechos reservados. La información aquí contenida: (1) es propiedad de Morningstar y/o de sus proveedores de contenido; (2) no puede copiarse ni distribuirse; (3) no está garantizada como exacta, completa o actualizada. Ni Morningstar ni sus proveedores de contenido son responsables de los daños o pérdidas derivados del uso de esta información.
[...]