

# UBS (Lux) Digital Health Equity Fund IB USD



## Información sobre el fondo

Renta variable

**1'164'955'086**

Valor total neto del fondo en USD

TNA clase de acciones, USD	NAV clase de acciones, USD	Gastos de gestión <sup>1</sup>
<b>101'846'388</b>	<b>718.94</b>	<b>0.90%</b>

Rendimiento MTD (neto)	Rendimiento QTD (neto)	Rendimiento YTD (neto)
<b>5.86%</b>	<b>5.86%</b>	<b>-2.62%</b>
<b>Ref. 0.90%</b>	<b>Ref. 0.90%</b>	<b>Ref. 13.91%</b>

## Detalles del fondo

Gestor de inversiones	Thomas Amrein, Fang Liu
Fecha de lanzamiento del fondo	14.12.2017
Fecha de lanzamiento clase de acción	14.12.2017
Clase de acciones	IB
Moneda de la clase de acciones	USD
Política de distribución	Acumulación
Domicilio del fondo	Luxemburgo
ISIN	LU1683285750
Referencia	MSCI World ESG Leaders (NR)

## Política de inversión

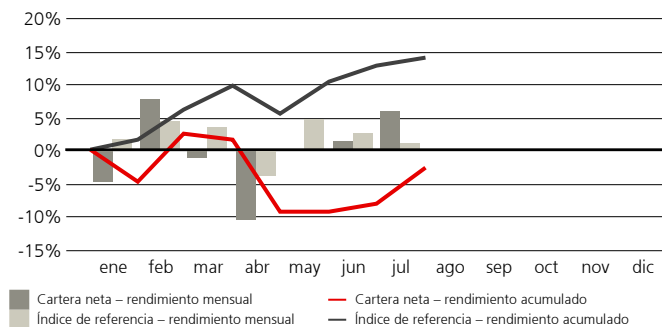
El coste sanitario para la sociedad ha aumentado a un nivel que ya no es sostenible. El fondo invierte a nivel mundial en empresas innovadoras que están revolucionando el sector sanitario a través de la aplicación de la tecnología. Ofrece exposición diversificada al segmento de la salud digital, uno de los ámbitos que más rápido crece en el sector de la asistencia sanitaria. El universo de inversión comprende tres segmentos: investigación y desarrollo, tratamientos y eficiencia. El fondo invierte en empresas virtuales «pure play» del sector de la asistencia sanitaria, las cuales suelen tener un tamaño pequeño o mediano. El objetivo de inversión es la revalorización del capital a largo plazo desde la exposición gestionada de forma activa hasta este tema de crecimiento secular.



Las inversiones implican riesgos, incluido el riesgo de pérdida de capital. El rendimiento pasado no predice beneficios futuros. Ni la rentabilidad simulada ni la histórica son indicadores fiables de la rentabilidad actual o futura.

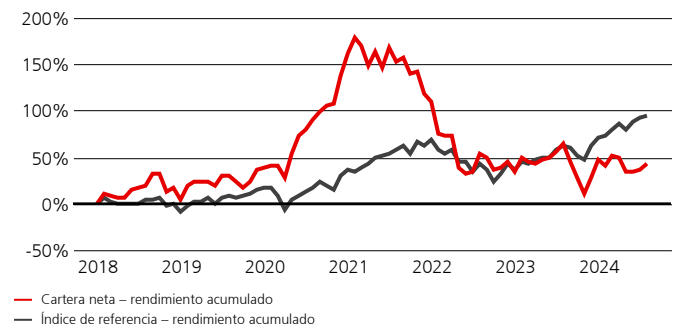
## Resumen de rendimiento – mensual y acumulado

desde 01.01.2024



## Resumen de rendimiento – acumulado

desde 01.01.2018



## Resumen de rendimiento – mensual y YTD

desde 01.01.2024, en %

	ene	feb	mar	abr	may	jun	jul	ago	sep	oct	nov	dic	YTD
Cartera neta	-4.66	7.66	-1.07	-10.51	-0.05	1.27	5.86						-2.62
Índice de referencia	1.74	4.28	3.43	-3.90	4.54	2.40	0.90						13.91
<b>Relativo neto</b>	<b>-6.40</b>	<b>3.38</b>	<b>-4.49</b>	<b>-6.61</b>	<b>-4.59</b>	<b>-1.13</b>	<b>4.96</b>						<b>-16.53</b>

## Resumen de rendimiento – anual

desde 01.01.2018, en %

	2018	2019	2020	2021	2022	2023	2024
Cartera neta	3.28	34.10	87.87	-19.22	-35.85	9.28	-2.62
Índice de referencia	-8.71	28.41	15.30	24.70	-19.57	25.40	13.91
<b>Relativo neto</b>	<b>11.99</b>	<b>5.68</b>	<b>72.58</b>	<b>-43.92</b>	<b>-16.28</b>	<b>-16.12</b>	<b>-16.53</b>

<sup>1</sup> Si la moneda de un producto financiero y/o sus costes son diferentes a las de su moneda de referencia, la rentabilidad y el coste pueden aumentar o disminuir como consecuencia de las fluctuaciones cambiarias.

Las personas arriba mencionadas sólo llevan a cabo actividades reguladas en la(s) jurisdicción(es) en las que están autorizadas a ello, según proceda.

ESG es la abreviatura de Environmental, Social and Governance (medio ambiente, asuntos sociales y gobernanza).

Puede consultar la definición de todos los acrónimos/términos que se utilizan en este documento en el Glosario. Encontrará información adicional importante al final del documento.

### Resumen de rendimiento

desde 01.01.2018, en %

	Rentabilidad por periodo		Rentabilidad anualizada			
	1 meses	3 meses	1 año	3 años	5 años	ITD
Cartera neta	5.86	7.15	-12.31	-17.24	2.02	5.64
Índice de referencia	0.90	8.01	19.51	7.25	12.53	10.56
<b>Relativo neto</b>	<b>4.96</b>	<b>-0.86</b>	<b>-31.82</b>	<b>-24.49</b>	<b>-10.51</b>	<b>-4.92</b>

### Resumen de riesgos – ex post

desde 01.01.2018, en %

	Riesgo anualizado, en %			
	1 año	3 años	5 años	ITD
Volatilidad de la cartera	35.94	29.68	28.86	27.86
Volatilidad del índice de referencia	14.87	17.71	17.76	17.05
<b>Error de desviación</b>	<b>23.91</b>	<b>19.98</b>	<b>21.00</b>	<b>19.71</b>

### Riesgos potenciales

El perfil de riesgo y remuneración del fondo no refleja el riesgo inherente en situaciones futuras que difieren de lo que el fondo ha experimentado en el pasado más reciente. Esto incluye los siguientes eventos, que son poco frecuentes pero pueden tener un gran impacto.

- **Riesgo de crédito:** los emisores de activos mantenidos por el fondo podrían no pagar ingresos ni reembolsar el capital al vencimiento. Las inversiones del fondo tienen un bajo riesgo de crédito.
- **Riesgo de liquidez:** los activos no pueden venderse necesariamente a un coste limitado en un plazo adecuadamente breve. Las inversiones del fondo pueden ser susceptibles de una liquidez limitada. El fondo tratará de mitigar este riesgo mediante diversas medidas.
- **Riesgo de contraparte:** la quiebra o insolvencia de las contrapartes de los derivados del fondo puede dar lugar al incumplimiento de pago o entrega.
- **Riesgo operativo:** los procesos deficientes, fallos técnicos o eventos catastróficos pueden causar pérdidas.
- **Riesgos políticos y legales:** las inversiones están expuestas a cambios de las reglas y normas aplicadas por un país determinado. Esto incluye las restricciones de convertibilidad monetaria, la imposición de impuestos o controles sobre las transacciones, las limitaciones de los derechos de propiedad u otros riesgos legales.
- **Riesgos de sostenibilidad:** Los riesgos de sostenibilidad son acontecimientos o situaciones de carácter medioambiental, social o de gobernanza que, de producirse, podrían tener un impacto negativo considerable en el rendimiento, dependiendo del sector, la industria o la exposición a la empresa en cuestión.

Los objetivos, riesgos, comisiones y gastos de inversión del producto, así como información pormenorizada acerca del mismo, se pueden consultar en el folleto (o en el documento de oferta pertinente), que debe leerse detenidamente antes de invertir.

**Los inversores pueden perder una parte o la totalidad de su importe invertido. La inversión promocionada en este material de marketing se refiere a la adquisición de participaciones o acciones en un fondo, y no en activos subyacentes. Los activos subyacentes solo son propiedad del fondo. Toda la documentación de la oferta, incluida la información completa sobre los riesgos, puede solicitarse gratuitamente a través de un asesor de cuentas de UBS, un representante o, en su caso, a través de Fundsearch (credit-suisse.com/fundsearch).**

### Desglose de activos por subtema

En % de la exposición económica total

	en %	Cartera
Tratamientos	45.80	
Eficiencia	27.55	
I&D	26.66	
Efectivo/equivalentes de efectivo	0.01	

### Desglose de activos por riesgo cambiario

En % de la exposición económica total

	en %	Cartera
USD	69.57	
EUR	6.40	
CNY	6.13	
JPY	5.75	
DKK	3.84	
CHF	3.35	
ILS	2.35	
GBP	1.33	
CAD	1.26	
HKD	0.00	

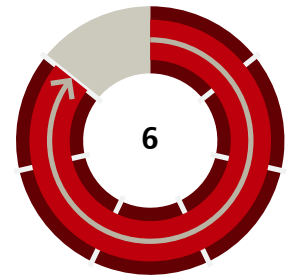
### Desglose de activos por riesgo país

En % de la exposición económica total

	en %	Cartera
Estados Unidos	69.67	
China	6.13	
Japón	5.75	
Dinamarca	3.84	
Países Bajos	3.81	
Suiza	3.35	
Israel	2.35	
Alemania	2.21	
Jersey, Islas del Canal	1.33	
Otros	1.55	

### Perfil de riesgo<sup>2</sup>

PRIIP SRI



Los valores más altos (hasta 7) indican un mayor riesgo, mientras que los valores más bajos (hasta 1) indican un menor riesgo.

### Cifras clave

	Cartera	Índice de referencia
Número de valores	53	710

<sup>2</sup> El indicador de riesgo presupone que usted mantendrá el producto durante 7 años. El riesgo real puede variar considerablemente en caso de reembolso anticipado, por lo que es posible que recupere menos dinero. El indicador resumido de riesgo es una guía del nivel de riesgo de este producto en comparación con otros productos. Muestra las probabilidades de que el producto pierda dinero debido a la evolución de los mercados. Tenga presente el riesgo cambiario si su moneda de referencia no es la misma que la moneda del producto. Es posible que reciba los pagos en una moneda diferente, por lo que el rendimiento final que reciba dependerá del tipo de cambio entre ambas monedas. Los inversores deben tener en cuenta que es posible que el producto esté expuesto a riesgos adicionales, como riesgos operativos, de contraparte, políticos, de sostenibilidad y legales, que no están incluidos en el indicador resumido de riesgo. Este producto no incluye protección alguna contra la evolución futura del mercado, por lo que podría perder una parte o la totalidad de su inversión.

## Valores estadísticos del fondo – ex post

	1 año			3 años			5 años		
	Cartera	Índice de referencia	Relativo	Cartera	Índice de referencia	Relativo	Cartera	Índice de referencia	Relativo
Beta			2.13			1.27			1.12
Ratio de información			-1.09			-1.15			-0.35
Caída máxima, en %	-32.81	-8.99		-57.10	-27.00		-60.50	-27.00	

El rendimiento pasado no predice beneficios futuros. Ni la rentabilidad simulada ni la histórica son indicadores fiables de la rentabilidad actual o futura.

## Posiciones con mejor y peor comportamiento

MTD al 31.07.2024

Posiciones <sup>3</sup>	Rendimiento total	Ponderación	Cartera			Posiciones con peor comportamiento <sup>3</sup>	Rendimiento total	Ponderación	Cartera		
			Efecto total						Efecto total		
REDCARE PHARMACY NV	22.71%	4.11%	0.91%			DEXCOM INC	-40.19%	3.19%	-1.43%		
MEDLEY INC	20.57%	2.91%	0.55%			IRHYTHM TECHNOLOGIES INC	-19.87%	2.42%	-0.55%		
PHREESIA INC	17.70%	2.99%	0.53%			NATERA INC	-5.45%	3.57%	-0.21%		
SCHRODINGER INC	15.20%	3.71%	0.52%			TRANSMEDICS GROUP INC	-5.55%	3.46%	-0.20%		
EVOLENT HEALTH INC CLASS A	21.97%	2.29%	0.49%			ATRICURE INC	-5.27%	1.79%	-0.10%		

## Posiciones con mejor y peor comportamiento

YTD al 31.07.2024

Posiciones <sup>3</sup>	Rendimiento total	Ponderación	Cartera			Posiciones con peor comportamiento <sup>3</sup>	Rendimiento total	Ponderación	Cartera		
			Efecto total						Efecto total		
ZEALAND PHARMA	144.29%	3.59%	3.10%			10X GENOMICS INC CLASS A	-63.03%	3.44%	-3.35%		
TRANSMEDICS GROUP INC	79.14%	3.85%	2.47%			DEXCOM INC	-45.32%	3.11%	-1.63%		
SHOCKWAVE MEDICAL INC	71.02%	2.02%	2.10%			SCHRODINGER INC	-37.60%	3.52%	-1.56%		
NATERA INC	63.36%	3.71%	1.84%			EXACT SCIENCES CORP	-38.15%	3.40%	-1.54%		
KRYSTAL BIOTECH INC	69.05%	3.23%	1.72%			JD HEALTH INTERNATIONAL INC	-44.40%	1.96%	-1.15%		

## Identificadores clave

Nombre del instrumento	UBS (Lux) Digital Health Equity Fund IB USD
ISIN	LU1683285750
Ticker en Bloomberg	CSGDIBU LX
Número de valor	38312183
Referencia	MSCI World ESG Leaders (NR)
Índice de referencia Código Bloomberg	NGSINU

## Datos clave

Sociedad gestora del fondo	Credit Suisse Fund Management S.A.
OICVM	Sí
SFDR Clasificación <sup>4</sup>	Artículo 8
Contabilidad a final de año	31. mayo
Préstamo de valores	Sí
Gastos corrientes <sup>5</sup>	1.16%
Periodo de aviso de suscripción	diario
Periodo de liquidación de la suscripción	T + 2
Periodo de aviso de retirada	diario
Periodo de liquidación de reembolso	T + 2
Hora límite	15:00 CET
Precio oscilante único (SSP*)	partial swing NAV

## Enfoque ESG

Este fondo promueve características medioambientales, sociales y de gobierno corporativo (ESG) (en el sentido del artículo 8 del Reglamento (UE) 2019/2088). Aplica la política de inversión sostenible de CSAM ([www.credit-suisse.com/esg](http://www.credit-suisse.com/esg)) incluidas exclusiones basadas en normas, en valores y en la conducta empresarial con el fin de combinar factores ESG con el análisis financiero tradicional para realizar una evaluación del perfil de riesgo/rendimiento ajustada en función de criterios ESG que servirá de base para la construcción de la cartera. Para obtener más información sobre los criterios de inversión ESG y los aspectos relacionados con la sostenibilidad del fondo, consulte los documentos legales y regulatorios del fondo (como el folleto, entre otros) y visite [www.credit-suisse.com/esg](http://www.credit-suisse.com/esg). Además de los aspectos relacionados con la sostenibilidad, la decisión de invertir en el fondo debe tener en cuenta todos los objetivos y características del fondo descritos en su folleto o en la información que se revelará a los inversores de conformidad con la normativa aplicable.

Algunos de los datos se facilitan únicamente con fines de transparencia y no están vinculados a un proceso de inversión ESG específico, ni a la metodología ESG de CSAM. Para obtener más información sobre el proceso de toma de decisiones sobre ESG del fondo, consulte el folleto del fondo.

## Características de ESG

Índice de referencia de ESG	Criterios de exclusión	Integración ESG	Activismo accionarial <sup>6</sup>	Objetivo de inversión sostenible
<input checked="" type="checkbox"/>	<input checked="" type="checkbox"/>	<input checked="" type="checkbox"/>	<input checked="" type="checkbox"/>	<input type="checkbox"/>

<sup>3</sup> Esta asignación de activos es indicativa y puede variar con el tiempo. Este producto no es una inversión directa en los colaterales mostrados anteriormente. Por lo tanto, no refleja el rendimiento real del producto ni positiva ni negativamente. Las entidades y/o instrumentos concretos mencionados en esta página sirven meramente a propósitos ilustrativos y no representan una petición ni oferta para la compra o venta de ningún pago de intereses o inversión.

<sup>4</sup> Las clasificaciones de sostenibilidad de productos de CS y el artículo de SFDR son válidos en el momento de publicación y pueden experimentar cambios.

<sup>5</sup> Si la moneda de un producto financiero y/o sus costes son diferentes a las de su moneda de referencia, la rentabilidad y el coste pueden aumentar o disminuir como consecuencia de las fluctuaciones cambiarias.

<sup>6</sup> El activismo accionarial forma parte de la estrategia del fondo para actuar en beneficio de sus inversores, conservar el valor a largo plazo de sus inversiones y optimizarlo. El activismo accionarial se ha creado para influir en las empresas participadas en dos niveles —primero, a través del voto por delegación, y segundo, a través del compromiso— con el objetivo de promover las mejores prácticas y garantizar que las empresas participadas sean sostenibles y exitosas a largo plazo. En el caso de inversiones en otros fondos (fondos objetivo), el fondo no tiene o solo tiene una capacidad limitada para ejercer el activismo accionarial sobre el fondo objetivo, es decir, sobre las empresas participadas de los fondos objetivo.

## Resumen ESG

Según la metodología MSCI. Rendimiento del fondo frente al índice de referencia: MSCI World ESG Leaders (NR).

	Cartera	Índice de referencia
Calificación ESG	BBB	AA
Puntuación de calidad ESG	5.62	7.89
Puntuación medioambiental	6.22	6.54
Puntuación social	4.53	5.57
Puntuación de gobernanza	6.02	6.04
Cobertura para calificación/puntuación	95.26%	99.80%
Intensidad del carbono, promedio ponderado (toneladas de CO2/ventas en millones USD)	20.34	59.15
Cobertura de intensidad de carbono	94.94%	99.86%

Nota: La cifra de intensidad de carbono total que se muestra en esta sección puede ser superior al total del gráfico de desglose. Esto se debe a que la cifra está normalizada y los pesos reales están inflados debido a la limitada cobertura de datos. Para obtener más información sobre la metodología de MSCI para los datos ESG indicados anteriormente, consulte el glosario.

## 10 posiciones principales - Características de ESG

En términos de la exposición económica total del fondo. Algunos de los datos expuestos en esta hoja informativa se facilitan únicamente con fines de transparencia y no están vinculados a un proceso de inversión ESG específico, ni a la metodología ESG de CSAM. Para más detalles sobre el proceso de toma de decisiones ESG del fondo, consulte el folleto del fondo. Fuente: MSCI

Nombre del instrumento <sup>7</sup>	Ponderación en cartera	sector GICS	Calificación MSCI ESG	Clasificación controvertida	Intensidad de carbono (tCO2e / ventas en millones USD)
ZAI LAB LTD	4.27%	Salud	BBB	Verde	18.40
VEEVA SYSTEMS INC CLASS A	3.85%	Salud	AA	Verde	0.20
SCHRODINGER INC	3.84%	Salud	B	Verde	6.22
ZEALAND PHARMA	3.84%	Salud	BBB	Verde	49.70
REDCARE PHARMACY NV	3.81%	Consumo básico	AAA	Verde	1.84
TWIST BIOSCIENCE CORP	3.61%	Salud	BBB	Verde	49.10
INSPIRE MEDICAL SYSTEMS INC	3.53%	Salud	BBB	Verde	14.13
NATERA INC	3.40%	Salud	BB	Verde	12.60
TRANSMEDICS GROUP INC	3.37%	Salud	BBB	Verde	15.60
EXACT SCIENCES CORP	3.15%	Salud	A	Amarillo	12.50

Nota: Todos los datos ESG de la tabla hacen referencia al emisor de un subyacente según corresponda (p. ej., emisor de renta variable en caso de un bono convertible). Para obtener más información sobre la metodología para los datos ESG indicados anteriormente, consulte el glosario.

## Desglose de activos por calificación ESG

En % de la exposición económica total. Rendimiento del fondo frente al índice de referencia: MSCI World ESG Leaders (NR). Fuente: Calificación MSCI ESG

	Cartera	Índice de referencia	Cartera Índice de referencia
AAA	3.81	28.37	
AA	10.22	43.23	
A	23.50	20.49	
BBB	39.69	7.38	
BB	9.13	0.31	
B	7.70	0.02	
CCC	1.20	-	
No evaluable	-0.09	0.01	
Sin cobertura de datos	4.84	0.19	

Nota: Para obtener más información sobre la metodología de calificación ESG de MSCI y la diferencia entre las categorías «No evaluable» y «Sin cobertura de datos», consulte el glosario.

## Desglose de activos por Indicación de controversias en materia de ESG

En % de la exposición económica total del fondo a las empresas participadas. Rendimiento del fondo frente al índice de referencia: MSCI World ESG Leaders (NR). Fuente: MSCI

	Cartera	Índice de referencia	Cartera Índice de referencia
Verde	87.60	41.64	
Amarillo	9.05	42.92	
Naranja	0.96	15.30	
Rojo	-	-	
Sin cobertura de datos	2.48	0.13	

Nota: La exposición a las empresas participadas representa el 100.09% del peso de la cartera para esta clase de acciones. MSCI solo facilita datos sobre controversias en materia de ESG para emisores corporativos. Los instrumentos restantes (p. ej., los bonos del Estado) quedan excluidos de este desglose. Para obtener más información sobre la metodología de indicación de controversias en materia de ESG de MSCI, consulte el glosario.

## Contribución a la intensidad de las emisiones de carbono por sector GICS

Intensidad de las emisiones de CO2 equivalente en toneladas (alcances 1 y 2 de GEI) por millón de dólares en ventas, por división sectorial sector GICS. Rendimiento del fondo frente al índice de referencia: MSCI World ESG Leaders (NR). Fuente: MSCI

	Cartera	Índice de referencia	Cartera Índice de referencia
Salud	20.73	1.88	
Consumo básico	0.08	2.65	
Divisas	0.00	0.00	
Efectivo	0.00	0.00	
Otros	0.00	54.54	
<b>Total</b>	<b>20.80</b>	<b>59.07</b>	

Nota: La cobertura de datos ponderada por los valores es del 94.94% para la cartera. El total que se muestra en esta sección puede ser inferior al de la sección «Resumen de ESG». Esto se debe a que las cifras de este desglose no están normalizadas y utilizan los pesos reales. Para obtener más información sobre la intensidad de las emisiones de carbono, consulte el glosario.

<sup>7</sup> Esta asignación de activos es indicativa y puede variar con el tiempo. Este producto no es una inversión directa en los colaterales mostrados anteriormente. Por lo tanto, no refleja el rendimiento real del producto ni positiva ni negativamente. Las entidades y/o instrumentos concretos mencionados en esta página sirven meramente a propósitos ilustrativos y no representan una petición ni oferta para la compra o venta de ningún pago de intereses o inversión.

## Glosario

Acumulación	Indica que los dividendos recibidos son reinvertidos regularmente en la misma cartera
Riesgo anualizado	El riesgo anualizado es una estadística utilizada para medir el riesgo de un fondo describiendo la gama de rendimientos obtenidos en el periodo de observación que es más probable que se consiga. Una mayor volatilidad implica un mayor riesgo.
Rendimiento anualizado	Una medida de lo que ha aumentado de media una inversión cada año durante un periodo específico.
Beta	Una medida de la volatilidad, o riesgo sistemático, de un solo valor o fondo en comparación con el mercado en su conjunto.
Intensidad de emisión de carbono	La intensidad media ponderada de las emisiones, proporcionada por MSCI ESG, divide las emisiones de alcance 1 y 2 en toneladas de CO2 equivalente por millón de dólares en ventas. Las intensidades se desglosan por sector sector GICS y se ponderan en función de los valores.
Índice de referencia ESG	Si está marcada la casilla «Índice de referencia ESG», ello significa que la sección ESG de este documento compara el rendimiento ESG de la cartera con un índice ESG. En caso de que la casilla no esté marcada, ello significa que la sección ESG de este documento compara el rendimiento ESG de la cartera con un índice no ESG o que no se hace ninguna comparación debido a la falta de un índice de referencia reconocido. Se recomienda al inversor que consulte la documentación legal del fondo para entender cómo se utiliza el índice de referencia. En cualquier caso, una casilla «Índice de referencia ESG» marcada no significa que el índice de referencia ESG se utilice para lograr la estrategia ESG del fondo.
Indicación de controversias en materia de ESG	La indicación de controversia en materia de ESG está pensada para ofrecer evaluaciones coherentes y oportunas de las controversias en materia de ESG en las que se encuentran implicadas empresas de cotización pública y emisores de renta fija. Los casos controvertidos suelen ser acontecimientos excepcionales, tales como un vertido de petróleo al medio ambiente, un accidente o acusaciones como, por ejemplo, problemas de seguridad en las instalaciones de producción. Las indicaciones de controversia pueden ser rojas, naranjas, amarillas o verdes. Rojo indica que una empresa está involucrada en una o más controversias muy graves. Naranja indica que una empresa ha estado involucrada en una o más controversias estructurales graves que aún persisten. Amarillo indica que la empresa está involucrada en controversias de nivel grave a moderado. Verde indica que la empresa no está involucrada en ninguna controversia importante. Para más información sobre la metodología, consulte <a href="http://www.msci.com/esg-investing">www.msci.com/esg-investing</a> .
Puntuación de calidad ESG	La puntuación de Calidad ESG, basada en las puntuaciones MSCI ESG de los subyacentes, se mide en una escala de 0 (muy mala) a 10 (muy buena). No se corresponde directamente con las puntuaciones subyacentes de los pilares medioambientales, sociales y de gobernanza. Las puntuaciones de los pilares se obtienen de forma absoluta, mientras que la puntuación de Calidad ESG de la cartera está ajustada por MSCI para reflejar el nivel de exposición al riesgo ESG específico del sector. Como las puntuaciones de los pilares son absolutas y la puntuación de Calidad ESG de la cartera es relativa, no se puede promediar la primera para obtener la segunda. La tasa de cobertura está ponderada por los valores.
Calificación ESG del emisor	Las calificaciones ESG de empresas y gobiernos facilitadas por MSCI ESG se miden en una escala que va de AAA (la calificación más alta) a CCC (la calificación más baja). Las calificaciones ESG de las empresas se basan en la exposición del emisor a los riesgos ESG específicos del sector y en su capacidad para mitigar esos riesgos en relación con sus pares. Las calificaciones ESG de las empresas se calculan sobre una base relativa al sector, mientras que las calificaciones E, S y G individuales subyacentes son absolutas. Por lo tanto, la calificación ESG no puede considerarse una media de las calificaciones E, S y G individuales. Las calificaciones ESG de los gobiernos identifican la exposición de un país a los factores de riesgo ESG y la gestión de los mismos y explican cómo esos factores podrían afectar a la sostenibilidad a largo plazo de su economía. Se obtienen a partir de puntuaciones de 0 a 10 de los factores subyacentes dentro de los pilares E, S y G. Para más información sobre la metodología de MSCI, consulte <a href="http://www.msci.com/esg-investing">www.msci.com/esg-investing</a> .
Ex post	Se refiere a indicadores basados en datos históricos.
GICS	Global Industry Classification Standard (estándar de clasificación mundial para la industria)
Emisiones de gases de efecto invernadero (GEI)	Las emisiones del alcance 1 son generadas por una empresa directamente desde fuentes propias o controladas, como la quema de combustibles (fuentes estacionarias o móviles), procesos industriales, etc. Las emisiones del alcance 2 son emisiones indirectas, sobre todo las asociadas con la electricidad que consume una empresa. Las emisiones del alcance 3 son todas las demás emisiones indirectas asociadas a las operaciones de una empresa, como los viajes de negocios, la generación de residuos y los productos de abastecimiento (en la cadena de suministro) y demanda (uso de los productos y final de ciclo de vida). Las emisiones del alcance 3 suelen representar la mayor parte de las emisiones de una empresa.
Ratio de información	Esta estadística mide hasta qué punto se puede atribuir el rendimiento superior de un fondo a la habilidad del gestor en contraposición al movimiento del mercado. Un índice de información alto infiere más habilidad del gestor de lo que sugeriría un valor bajo.
ITD	Desde su creación hasta la fecha (Inception-to-date)
Caída máxima	Representa el peor resultado posible (en términos porcentuales) producido durante el período que se está analizando.
MTD	Mes en curso (Month-to-date)
LuxFLAG ESG	Para más información sobre la metodología y validez de la etiqueta, visite <a href="http://luxflag.org">luxflag.org</a> . Validez: 01 enero 2024 - 31 diciembre 2024. Los inversores no deben confiar en esta etiqueta en lo relativo a las cuestiones de protección del inversor y LuxFLAG no incurrirá en responsabilidad alguna en relación con el rendimiento financiero o el incumplimiento del fondo.
MSCI	MSCI hace referencia al proveedor de datos externo MSCI ESG Research LLC o sus afiliadas.
Metodología MSCI ESG	Si desea más información sobre la metodología aplicada para evaluar los criterios ESG de las inversiones, consulte <a href="http://www.msci.com/esg-investing">www.msci.com/esg-investing</a> .
NAV	Valor liquidativo (Net Asset Value)
No calificable / Sin cobertura de datos	Cuando MSCI considera un tipo de activo para el análisis de ESG, pero los datos sobre una exposición económica no están disponibles debido a la falta de datos del proveedor de datos, la inversión se incluye en la categoría «Sin cobertura de datos». Cuando MSCI considera que un tipo de activo está fuera del ámbito de aplicación para el análisis ESG (por ejemplo, efectivo, divisas), la exposición económica se incluye en la categoría «No calificable». Si desea obtener más información sobre los tipos de activos excluidos, consulte <a href="http://www.msci.com/esg-investing">www.msci.com/esg-investing</a> .
Gastos corrientes	El cálculo de los gastos corrientes se basa en la Directiva Committee of European Securities Regulators/10-674. Durante un máximo de 12 meses a partir del cierre del ejercicio fiscal del fondo y desde su creación, la cifra de gastos corrientes se basa en los gastos estimados. Tras dicho periodo, los gastos corrientes corresponden a la ratio de gasto total (TER) del último informe anual. La TER no incluye las comisiones de rentabilidad ni los costes de transacción de la cartera, excepto en el caso de una comisión de entrada/salida pagada por el fondo al comprar o vender acciones/participaciones en otro organismo de inversión colectiva.
Calificación ESG de la cartera/índice de referencia	Entre la calificación ESG a nivel de cartera calculada por CSAM aplicando la metodología de MSCI (proporcionada en esta hoja informativa) y las calificaciones ESG mostradas por otros proveedores (p. ej., calificaciones de fondos MSCI ESG) pueden existir diferencias. Hay tres razones principales que explican estas posibles desviaciones: (1) CSAM utiliza como base para su cálculo los datos actualizados de las tenencias a final de mes, (2) CSAM utiliza sistemáticamente los datos del emisor del subyacente cuando corresponda (p. ej., emisor de renta variable en caso de un bono convertible) y (3) el enfoque look-through para fondos objetivo que utiliza CSAM. La tasa de cobertura está ponderada por los valores. Para más información sobre la metodología de MSCI, consulte <a href="http://www.msci.com/esg-investing">www.msci.com/esg-investing</a> .
QTD	Trimestre en curso (Quarter-to-date)
Sustainable Finance Disclosure Regulation (SFDR)	Reglamento (UE) 2019/2088 del Parlamento Europeo y del Consejo de 27 de noviembre de 2019 sobre la divulgación de información relativa a la sostenibilidad en el sector de los servicios financieros
Precios oscilantes	Método utilizado para calcular el valor activo neto de los fondos de inversión. Este método permite cargar los costes de transacción derivados de las suscripciones a los fondos realizadas por los inversores entrantes y de los reembolsos realizados por los inversores salientes a los inversores entrantes y salientes, en lugar de a los inversores existentes.
Objetivo de inversión sostenible	Si está marcada la casilla «objetivo de inversión sostenible», esto significa que el producto implementa nuestras estrategias de inversión que asignan capital a empresas que ofrecen soluciones a los desafíos de la sociedad y cumplen un objetivo de inversión sostenible. El objetivo de inversión sostenible se alcanza por medio de un proceso de inversión específico centrado en inversiones en temas y sectores cuyas actividades económicas abordan retos específicos en materia de ESG. Una casilla sin marcar refleja que el producto no pretende cumplir un objetivo de inversión sostenible.
Temática sostenible	Este producto realiza inversiones que están dedicadas a abordar los Objetivos de Desarrollo Sostenible de la ONU (p. ej., la educación o la energía limpia) mediante un enfoque temático.
TNA	Activo neto total (Total Net Assets)
Error de desviación	Medida de la desviación del rendimiento de un fondo en comparación con el rendimiento de un índice de referencia durante un período de tiempo fijo.
YTD	Año en curso (Year-to-date)

## Declaraciones de advertencia

Desglose de activos	La asignación indicativa puede cambiar con el tiempo. Todas las posiciones se muestran únicamente con fines informativos y no constituyen recomendaciones de inversión de UBS. Tenga en cuenta que esto no constituye una oferta ni una solicitud para comprar o vender una participación o inversión.
Swinging Single Pricing	Para más información, por favor consulte el capítulo correspondiente, titulado "Valor liquidativo", del folleto del fondo
Fecha de inicio del rendimiento	El rendimiento se empezará a calcular y presentar cuando se haya cumplido el primer mes de una estrategia de inversión. Esto puede generar una diferencia en las fechas de lanzamiento y de inicio del rendimiento.
PRIIP SRI	El indicador resumido de riesgo es una guía del nivel de riesgo de este producto en comparación con otros productos. Muestra las probabilidades de que el producto pierda dinero debido a la evolución de los mercados.

## Notas relativas a ESG

Las cifras que figuran en esta sección no se auditan. Cuando en este documento se ofrecen información, declaraciones y resultados relacionados con ESG, podemos haber confiado, de forma parcial o total, en información disponible públicamente, datos desarrollados internamente y/o información obtenida de otras fuentes terceras que consideramos fiables. Nuestra capacidad para verificar dichos objetivos ESG puede verse limitada por la fiabilidad de los datos disponibles con respecto a los activos subyacentes y el estado de la normativa en relación con el seguimiento y el suministro de dichos datos. No hemos verificado independientemente ninguna información obtenida de estas fuentes públicas y de terceros, y no puede hacer ninguna declaración ni ofrecer ninguna garantía en cuanto a su exactitud, integridad o fiabilidad. Es posible que la información facilitada por los proveedores de datos ESG sea incorrecta, no esté disponible o no esté totalmente actualizada. Esto es especialmente cierto cuando tenemos acceso limitado a datos de partes externas relativos a los elementos subyacentes de una inversión, por ejemplo, debido a la falta de datos de revisión. Esas lagunas de datos podrían dar lugar a una evaluación incorrecta de una práctica de sostenibilidad y/o de los riesgos y oportunidades de sostenibilidad relacionados. Los inversores no utilizarán los datos relativos a ESG proporcionados en este documento para cumplir con sus propios requisitos reglamentarios de divulgación o de presentación de informes. No podemos ofrecer ninguna garantía sobre el contenido o la integridad de dichas divulgaciones en materia de ESG, que están sujetas a cambios y en las que no se puede confiar. En particular, no seremos responsables de ningún error u omisión en relación con los datos ESG aquí incluidos, ni de cualquier daño directo, indirecto, especial, punitivo, consecuencial o de cualquier otro tipo (incluida la pérdida de beneficios). En ausencia de un sistema de clasificación ESG estandarizado para todo el sector, CS ha desarrollado su propio marco ESG (el «marco de inversión sostenible de CS»). Por ello, los inversores deben tener en cuenta que la clasificación ESG del fondo refleja nuestra opinión y está basada en el marco de inversión sostenible de CS, cuya clasificación puede diferir de la realizada por terceras partes. El hecho de que un fondo siga el marco de inversión sostenible de CS no significa necesariamente que cumpla con los objetivos generales de inversión de los inversores ni con sus preferencias de sostenibilidad. Dado que las normativas y las directrices en materia de sostenibilidad todavía se están desarrollando, puede que tengamos que revisar determinadas clasificaciones/descripciones de ESG a medida que las prácticas del sector cambien y se disponga de más orientación normativa. El rendimiento ESG de una cartera también podría diferir de su rendimiento financiero y no podemos ofrecer garantía alguna en cuanto a la correlación entre el rendimiento financiero y el rendimiento ESG. Las prácticas relacionadas con la sostenibilidad también difieren según la región, el sector y la cuestión ESG, y están en constante evolución. En consecuencia, las prácticas relacionadas con la sostenibilidad pueden cambiar con el tiempo. De forma similar, los nuevos requisitos locales de sostenibilidad pueden ocasionar costes adicionales de cumplimiento, obligaciones de divulgación u otras restricciones del fondo. Nuestra opinión sobre la clasificación apropiada también puede evolucionar con el tiempo, incluso en respuesta a la orientación normativa o a los cambios en el enfoque del sector en cuanto a la clasificación. Un cambio en la clasificación pertinente puede requerir la adopción de nuevas medidas como, por ejemplo, nuevas divulgaciones o nuevos procesos para capturar datos que pueden conllevar costes adicionales.

**¿Desea más información?**Visite: <https://credit-suisse.com/fundsearch>**Información importante**

Fuente: UBS, a menos que se especifique otra cosa

En el presente documento se ha utilizado información de MSCI; ©2024 MSCI o sus afiliadas. Utilizada con autorización, todos los derechos reservados; véase [msci.com/disclaimer](https://www.msci.com/disclaimer).

El presente material es material promocional de UBS AG y/o sus filiales (en adelante «UBS», «nosotros», «nos» o «nuestro/a»).

El presente material no constituye ni forma parte de una oferta o invitación a emitir o vender, ni es una solicitud de oferta para suscribir o comprar ningún título u otro instrumento financiero, ni a realizar ninguna otra transacción financiera, ni tampoco constituye un incentivo o incitación a participar en ningún producto, oferta o inversión.

Este material de marketing no es un documento contractualmente vinculante ni un documento informativo exigido por ninguna disposición legislativa.

Nada de lo contenido en este material constituye un análisis ni un asesoramiento de inversión y no debe considerarse como tal. No está adaptado a sus circunstancias individuales ni implica una recomendación personal y no es suficiente para tomar una decisión de inversión.

La información y las opiniones aquí expresadas son las de UBS en el momento de su redacción y pueden cambiar en cualquier momento y sin previo aviso. Se han obtenido a partir de fuentes que se consideran fidedignas.

UBS no ofrece ninguna garantía con respecto al contenido o la exhaustividad de la información y, cuando la ley lo permita, no acepta ninguna responsabilidad por las pérdidas que pueda originar el uso de la información. Salvo que se indique otra cosa, las cifras no están auditadas. La información aquí contenida está destinada para el uso exclusivo del destinatario.

La información proporcionada en el presente material puede ser modificada sin previo aviso después de la fecha de material, y UBS no tiene ninguna obligación de actualizarla.

El presente material puede contener información sujeta a licencia y/o protegida por derechos de propiedad intelectual de los licenciantes y titulares de los derechos de propiedad. Nada de lo contenido en el presente material se interpretará como una imposición de responsabilidad a los licenciantes o a los titulares de derechos de propiedad. Queda terminantemente prohibida la copia no autorizada de la información de los licenciantes o titulares de derechos de propiedad.

La documentación completa de la oferta, incluidos el folleto o el memorando de oferta, el documento de datos fundamentales para el inversor (KIID, por sus siglas en inglés), el documento de información clave (KID), el reglamento del fondo, así como los informes anuales y semestrales («documentación completa de la oferta»), según sea el caso, pueden obtenerse gratuitamente de la entidad o entidades jurídicas que se indican más abajo en alguno de los idiomas listados a continuación y, si estuvieran disponibles, a través de FundSearch ([credit-suisse.com/fundsearch](https://credit-suisse.com/fundsearch)).

A continuación encontrará información sobre sus distribuidores locales, representantes, agente de información, agente de pago, en su caso, y sus contactos locales en relación con el/los producto(s) de inversión.

Los únicos términos legalmente vinculantes de cualquier producto de inversión descrito en este material, incluidas las consideraciones sobre riesgos, así como los objetivos, las comisiones y los gastos del producto, están establecidos en el folleto, el memorando de oferta, los documentos de suscripción, el contrato del fondo y/o cualquier otro documento que rija el funcionamiento del fondo.

Para obtener una exposición exhaustiva de las características de los productos mencionados en este material, así como una descripción completa de las oportunidades, los riesgos y los costes asociados a dichos productos, puede consultar los folletos, prospectos de venta o demás documentos adicionales a cada producto, todo lo cual le facilitaremos con mucho gusto en el momento que nos lo solicite.

La inversión promocionada en este material de marketing se refiere a la adquisición de participaciones o acciones en un fondo, y no en activos subyacentes. Los activos subyacentes solo son propiedad del fondo.

Queda prohibido el reenvío, la distribución y la reproducción de este material. Cualquier reenvío, distribución o reproducción no está autorizado y puede suponer una violación de la Ley de Valores de Estados Unidos de 1933 en su versión vigente (la «Ley de Valores»). Los valores a los que se hace referencia en el presente documento no han sido, ni serán, registrados en virtud de la Ley de Valores ni de las leyes de valores de ningún estado de los Estados Unidos y, salvo determinadas excepciones, los valores no pueden ser ofrecidos, pignorados, vendidos o transferidos de otro modo dentro de los Estados Unidos o a personas de los Estados Unidos, o en beneficio o por cuenta de estas.

Asimismo, en lo referente a la inversión pueden existir conflictos de interés.

En relación con la prestación de servicios, UBS AG y/o las empresas vinculadas con ella, podrán abonar a terceros o percibir de ellos una comisión única o recurrente (p. ej. comisiones de venta, comisiones de colocación o comisiones de renovación) como parte de sus honorarios o por otro motivo.

Antes de tomar cualquier decisión de inversión, los posibles inversores deben evaluar de forma independiente y cuidadosa (con sus asesores fiscales, jurídicos y financieros) los riesgos específicos descritos en los materiales disponibles, y las consecuencias legales, regulatorias, crediticias, fiscales y contables aplicables.

El gestor de fondo de inversión alternativo o la sociedad gestora (de OICVM), según corresponda, podrá decidir poner fin a los acuerdos locales para la comercialización de las acciones/participaciones de un fondo, incluida la finalización de registros o notificaciones ante la autoridad local de supervisión.

Obtendrá un resumen en español e inglés de los derechos de los inversores para invertir en fondos de inversión domiciliados en el Espacio Económico Europeo gestionados o patrocinados por Credit Suisse Asset Management a través de [www.credit-suisse.com/am/regulatory-information](https://www.credit-suisse.com/am/regulatory-information); podrían ser de aplicación leyes locales relativas a los derechos de los inversores.**Información importante sobre ESG**

Actualmente no existe una definición general o una lista exhaustiva que defina los elementos o factores que forman el concepto de «ESG» (medioambiental, social y de gobernanza). Si no se indica otra cosa, «ESG» se utiliza indistintamente con los términos 'sostenible' y 'sostenibilidad'. Salvo que se indique otra cosa, las opiniones aquí expresadas se basan en nuestras propias asunciones e interpretación sobre ESG en el momento de su redacción. Nuestras opiniones sobre ESG pueden evolucionar con el tiempo y están sujetas a cambios.

Es probable que los impactos de los riesgos de sostenibilidad evolucionen con el tiempo y que se identifiquen nuevos riesgos de sostenibilidad a medida que se disponga de más datos e información sobre los factores e impactos de sostenibilidad y que evolucione el marco regulatorio en materia de finanzas sostenibles. Estos desarrollos pueden implicar un riesgo de reclasificación en virtud del marco de inversión sostenible de CS.

Cuando se identifique una [evaluación de sostenibilidad] que incluye elementos que siguen objetivos medioambientales, sociales o de gobernanza (ESG), dependemos, total o parcialmente, de fuentes de información de terceros (incluyendo, sin carácter exhaustivo, la información producida por la propia empresa emisora/productor) y de directrices externas. Estas fuentes pueden estar limitadas en términos de exactitud, disponibilidad y puntualidad. Es posible que los datos de los proveedores de datos ESG sean incorrectos, que no estén disponibles (p. ej., que no existan o que no proporcionen el debido detalle). No hemos tratado de verificar de forma independiente la información obtenida de fuentes públicas y de terceros y no ofrece ninguna representación o garantía en cuanto a la exactitud, integridad o fiabilidad de dicha información. Además, a medida que las leyes, directrices y reglamentos globales en relación con el seguimiento y el suministro de dichos datos están evolucionando, todas estas publicaciones se realizan sin dependencias y están sujetas a cambios. A menos que lo exija la legislación aplicable, no estamos obligados a proporcionar actualizaciones sobre las evaluaciones de sostenibilidad. Cualquier actualización puede estar sujeta a retrasos debido, por ejemplo, a la falta de datos disponibles.

Una evaluación ESG refleja la opinión de la parte evaluadora (nosotros o partes externas, como agencias de calificación u otras instituciones financieras). En ausencia de un sistema de evaluación ESG estandarizado, cada parte evaluadora tiene su propio marco/metodología de investigación y análisis. Por lo tanto, la evaluación ESG o los niveles de riesgo dados por diferentes partes evaluadoras a la misma [inversión/empresa/producto] pueden variar. Además, la evaluación ESG se limita a considerar únicamente el rendimiento de la empresa respecto a determinados criterios ESG y no tiene en cuenta los otros factores necesarios para evaluar el valor de una empresa.

A menos que se haya comunicado explícitamente en la documentación del producto o servicio, no se garantiza que el producto o servicio cumpla con un marco regulatorio específico o nuestros propios criterios para marcos internos de sostenibilidad.

El rendimiento no financiero/ESG es independiente del rendimiento financiero de la cartera o del producto. Los diferentes rendimientos dependen de factores diversos y pueden variar significativamente.

La inclusión de factores ESG en la estrategia de inversión no garantiza un impacto positivo en materia de sostenibilidad o no resulta, necesariamente, en una adecuada identificación y mitigación de todos los riesgos de sostenibilidad relevantes.

La clasificación de Sostenibilidad de productos y servicios que figura en este documento refleja nuestra opinión basada en el marco de inversión sostenible de CS.

En ausencia de un sistema de clasificación ESG estandarizado en todo el sector, hemos desarrollado nuestro propio marco ESG. Por lo tanto, nuestra clasificación de Sostenibilidad de productos puede variar de la clasificación realizada por terceros. Dada la naturaleza incipiente de la normativa y las directrices ESG/sostenibilidad, es posible que debamos revisar la declaración que se hace en este documento con respecto a las clasificaciones/descripciones de sostenibilidad de productos en respuesta a la evolución de las directrices legales, regulatorias o internas o a los cambios en el enfoque sectorial de la clasificación. Esto es válido para la clasificación/descripción de sostenibilidad del producto realizada por nosotros y terceros. Por lo tanto, cualquier clasificación/descripción de sostenibilidad del producto a la que se hace referencia en este documento está sujeta a cambios.

Es probable que los impactos de los riesgos de sostenibilidad se desarrollen con el tiempo y que se identifiquen nuevos riesgos de sostenibilidad a medida que se disponga de más datos e información sobre los factores e impactos de sostenibilidad y evolucione el entorno regulatorio en materia de finanzas sostenibles. Estos desarrollos pueden dar lugar a una posible reclasificación de productos/servicios en virtud del marco de inversión sostenible de CS.

Además, debido a la naturaleza cambiante de la regulación, las referencias a las normativas pertinentes como SFDR pueden necesitar revisarse en el futuro y pueden sufrir cambios

Al evaluar una inversión concreta, los fondos y su gestor pueden depender de información y datos obtenidos a través de terceros que pueden ser incompletos, inexactos o no estar disponibles. Esto aplica, en particular, a determinadas inversiones para las que podamos solamente tener un acceso limitado a los datos de terceros externos con respecto a los elementos subyacentes de una inversión, debido, por ejemplo, a la ausencia de datos más detallados. En estos casos, el gestor del fondo intentará evaluar dicha información con el mejor esfuerzo posible. Esta falta de datos podría dar lugar a una evaluación incorrecta de una práctica de sostenibilidad y/o de los riesgos y oportunidades relacionados con la sostenibilidad. Las prácticas relacionadas con la sostenibilidad difieren según la región, la industria y el problema, que evolucionan en consecuencia. Las prácticas relacionadas con la sostenibilidad de una inversión o la evaluación de dichas prácticas por parte de los gestores del fondo pueden cambiar con el tiempo. Del mismo modo, los nuevos requisitos de sostenibilidad impuestos por las jurisdicciones en las que el gestor del fondo puede operar y/o en las que se comercializan los fondos pueden dar lugar a costes de cumplimiento normativo adicionales, obligaciones de transparencia u otras implicaciones o restricciones para el fondo o sus gestores. En virtud de estos requisitos, los gestores del fondo pueden estar obligados a clasificarse a sí mismos o a los fondos en función de determinados criterios, algunos de los cuales pueden estar abiertos a una interpretación subjetiva. Las opiniones de los gestores de fondos y/o nuestras opiniones sobre la clasificación adecuada pueden desarrollarse con el tiempo, incluso en respuesta a directrices reglamentarias o regulatorias o a cambios en el enfoque sectorial de la clasificación,

y ello puede incluir un cambio en la clasificación del fondo. Dicho cambio en la clasificación correspondiente puede requerir la adopción de medidas adicionales, por ejemplo, más información por parte del gestor del fondo o de los fondos o nuevos procesos para recopilar datos sobre los fondos o sus inversiones, lo que puede conllevar un coste adicional.

Además, en virtud del Reglamento (UE) 2020/852 (el «Reglamento de Taxonomía») un producto financiero calificado como producto del artículo 8(1) en virtud de SFDR que promueve características medioambientales debe realizar publicaciones adicionales a partir del 1 de enero de 2022 sobre dichas características medioambientales y una descripción de cómo y en qué medida sus inversiones se realizan en actividades económicas que califican como sostenibles desde una perspectiva medioambiental, en virtud del artículo 3 del Reglamento de Taxonomía. Sin embargo, dada la falta de datos disponibles, podemos no estar en condiciones de tener en cuenta la alineación de las inversiones con el Reglamento de Taxonomía en el proceso de toma de decisiones de inversión. En consecuencia, es posible que haya inversiones subyacentes a estos productos financieros que no tengan en cuenta los criterios de la UE para las actividades económicas sostenibles desde una perspectiva medioambiental. Mantendremos esta situación bajo revisión continua.

**España**

**Supervisor (organismo de registro):** Comisión Nacional del Mercado de Valores ("CNMV"), Edison, 4, 28006 Madrid Spain, Tel: 34 91 585 15 00, Website: [www.cnmv.es](http://www.cnmv.es)

**Distribuidor - si se distribuye este material:** UBS AG, Sucursal en España\*, Calle Ayala 42, 28001 Madrid, España

\* La entidad jurídica que proporciona la documentación completa de la oferta, el documento de datos fundamentales para el inversor (key investor information document, KIID), el documento de información clave (KID), el reglamento del fondo, así como los informes anuales y semestrales en su caso, pueden obtenerse gratuitamente.

**Versiones disponibles en los idiomas:** inglés, alemán, francés o italiano

© UBS 2024. El símbolo de la llave y UBS se encuentran entre las marcas registradas y no registradas de UBS. Reservados todos los derechos.