

CARACTERISTICA (Fuente : Grupo Amundi)

Fecha de creación del compartimento : 29/08/2014
AMF clasificación : Acciones internacionales
Índice Reference : 100% MSCI EUROPE
Moneda de referencia : EUR
Asignación de los resultados :
 C : Participaciones de Capitalización
Código ISIN : LU1103786700
Duración mínima de la inversión : 5 años

ESTRATEGIA DE INVERSION (Fuente : Grupo Amundi)

El objetivo de gestión del compartimento consiste en obtener una rentabilidad superior a la de los mercados europeos de renta variable a largo plazo, en un horizonte mínimo de cinco años, aprovechando la dinámica de los valores europeos relacionados con el envejecimiento de la población. A efectos de diversificación, el fondo podrá invertir hasta un máximo del 25% en valores de otras regiones geográficas. Se trata de un compartimento subordinado del fondo de inversión colectiva de derecho francés CPR Silver Age.

ANÁLISIS DE LA RENTABILIDAD (Fuente: Fund Admin)

Hasta el lanzamiento del compartimento, los rendimientos presentados han sido simulados sobre la base del rendimiento del fondo maestro CPR Silver Age.

Indicador de Riesgo (Fuente: Fund Admin)



Riesgo más bajo

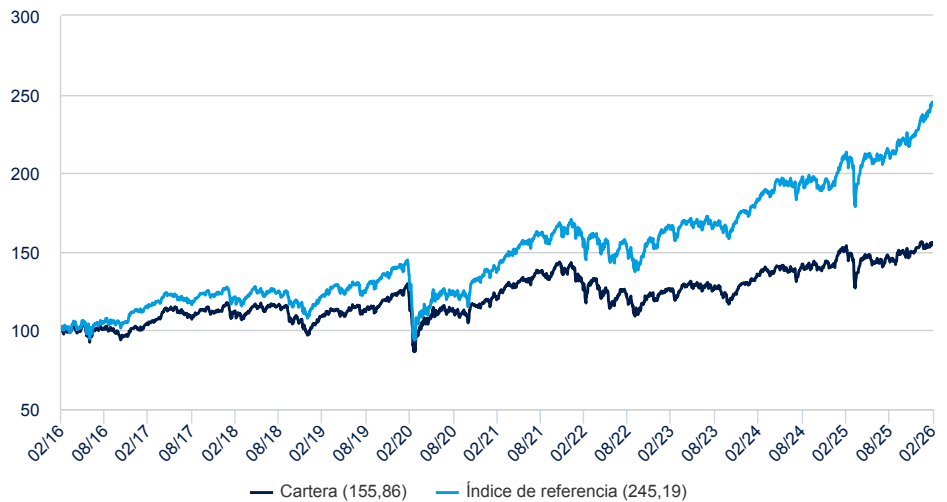
Riesgo más alto

⚠ El indicador de riesgo presupone que usted mantendrá el producto durante 5 años. El indicador resumido de riesgo es una guía del nivel de riesgo de este producto en comparación con otros productos. Muestra las probabilidades de que el producto pierda dinero debido a la evolución de los mercados o porque no podamos pagarle.

DATOS CLAVE (Fuente : Grupo Amundi)

Valor liquidativo : 1 734,16 (EUR)
Activos : 125,01 (millones EUR)
Últimos cupones : -

VARIACION (BASE 100) (Fuente: Fund Admin)



ACTORES CLAVE (Fuente : Grupo Amundi)

Sociedad gestora : CPR ASSET MANAGEMENT

FUNCIONAMIENTO (Fuente : Grupo Amundi)

Valoración : Diaria
Importe mínimo de la primera suscripción :
 1 diez-milésima parte (s) /action (s)
Importe mínimo de las suscripciones posteriores :
 1 diez-milésima parte (s) /action (s)
Gastos de entrada (máximo) : 5,00%
Gastos de salida : 0,00%
Comisiones de gestión y otros costes administrativos o de funcionamiento :
 2,07%
Comisión de rentabilidad : Sí

Todos los detalles están disponibles en la documentación jurídica

RENTABILIDAD NETA (Fuente: Fund Admin) ¹

Desde el	1 año 28/02/2025	3 años 28/02/2023	3 años 26/02/2021	10 Años 29/02/2016	Desde el 22/12/2009
Cartera	2,32%	7,50%	5,47%	4,54%	6,99%
Índice	16,10%	14,02%	12,37%	9,38%	8,54%
Diferencia	-13,78%	-6,52%	-6,90%	-4,84%	-1,55%

¹ Datos actualizados

RENTABILIDAD NETA POR AÑO NATURAL (Fuente: Fund Admin) ²

	2025	2024	2023	2022	2021
Cartera	8,47%	8,25%	9,56%	-15,76%	20,49%
Índice	19,39%	8,59%	15,83%	-9,49%	25,13%
Diferencia	-10,92%	-0,33%	-6,27%	-6,27%	-4,63%

² La rentabilidad pasada no es constante y no constituye un indicador fiable de la rentabilidad futura. Las inversiones son sensibles a las fluctuaciones del mercado y pueden variar al alza como a la baja.

Volatilidad (Fuente: Fund Admin)

	1 año	3 años	5 años	Desde el lanzamiento
Volatilidad de la cartera	14,40%	12,02%	13,05%	15,26%
Volatilidad del índice	13,26%	11,41%	12,55%	16,21%

La volatilidad es un indicador estadístico que mide la amplitud de las variaciones de un activo alrededor de su media. Los datos son analizados.

Antes de realizar cualquier suscripción, debe por favor dirigirse al documento de información clave para inversores.

Análisis de la cartera principal (Fuente : Grupo Amundi)

PRINCIPALES LÍNEAS

(Fuente : Grupo Amundi) *

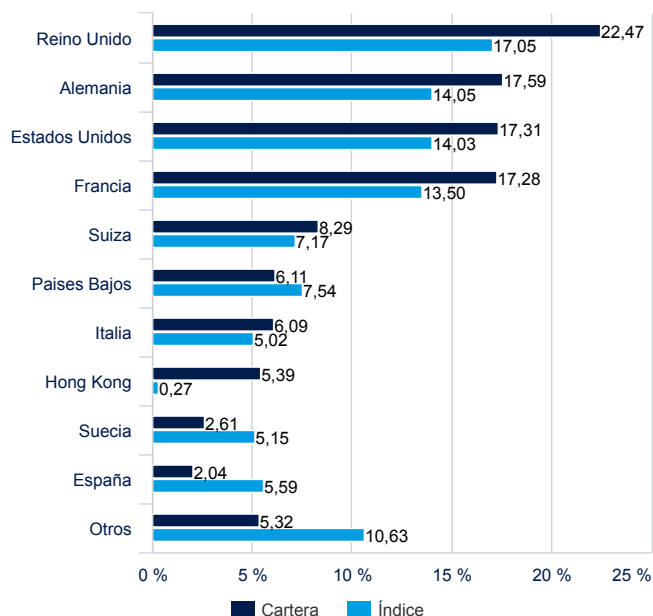
	País	Peso	Diferencia/Cartera
NOVARTIS AG-REG	Estados Unidos	4,49%	2,34%
ASTRAZENECA GBP	Reino Unido	4,32%	2,16%
ROCHE HLDG AG-GENUSS	Estados Unidos	3,76%	1,51%
SIEMENS AG-REG	Alemania	3,63%	2,10%
SCHNEIDER ELECT SE	Estados Unidos	3,61%	2,41%
ALLIANZ SE-REG	Alemania	3,05%	1,85%
AXA SA	Francia	2,69%	2,12%
PRUDENTIAL PLC	Hong Kong	2,68%	2,41%
AIR LIQUIDE SA	Francia	2,32%	1,48%
CIE FINANCIERE RICHEMO-A REG	Suiza	2,17%	1,40%

* Excl. fondos mutuos

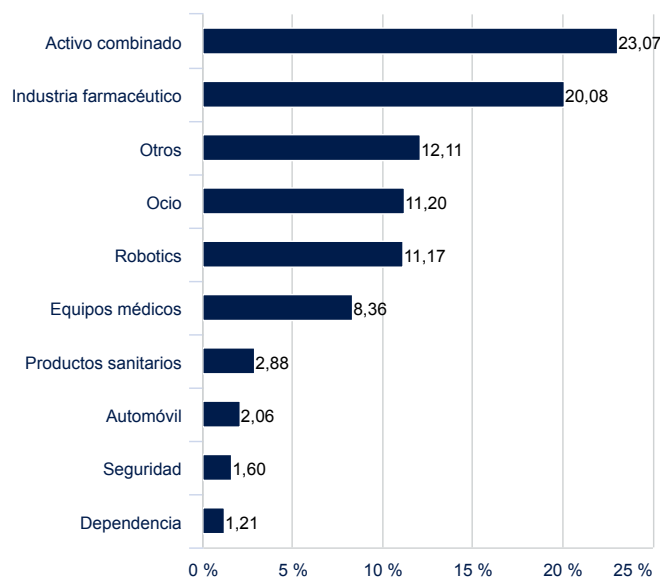
Total emisores (excl activos liquido) : 62

DESGLOSE POR REGIÓN GEOGRÁFICA

(Fuente : Grupo Amundi)



DESGLOSE POR SECTOR ECONÓMICO (Fuente : Grupo Amundi)

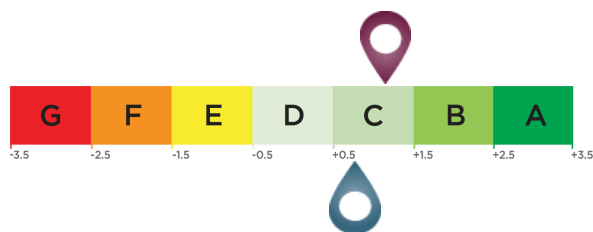


Los datos que figuran en esta publicación no están destinados a ser distribuidos, ni utilizados por personas o entidades en un país o una jurisdicción si su distribución o utilización incumplen lo dispuesto por la normativa, o requieren que la Sociedad Gestora se someta a las obligaciones de registro en dicho país. Esta publicación –o cada uno de sus elementos considerados como tal– no constituye una oferta de adquisición de títulos u oferta pública, un consejo de inversión ni una solicitud de CPR AM. Le recomendamos que se informe con precisión antes de tomar cualquier decisión de inversión. Todas las suscripciones deben hacerse en base al folleto vigente actualmente en el sitio web www.cpr-am.fr. Los datos que contiene este documento no tienen ningún valor contractual y no comprometen la responsabilidad de CPR AM. Estos datos se basan en fuentes que consideramos fiables, pero no garantizamos que sean exactos, completos, válidos o pertinentes y, por lo tanto, no deben considerarse como tal sea cual sea el fin. Se prohíbe terminantemente la reproducción, total o parcial, de esta publicación y su comunicación a terceros sin previa autorización.

INVEST
FOR
GOOD

Calificación ESG promedio (Fuente: Amundi)

Calificación medioambiental, social y de gobernanza

Universo de inversión ESG: 100% INDICE_CPR_EQT_SA

Puntuación de la cartera: 1,13

Puntuación del universo de inversión ESG¹: 0,75

Métricas ESG**Criterios ESG**

Se trata de criterios extrafinancieros utilizados para evaluar las prácticas Medioambientales, Sociales y la Gobernanza de las empresas, Estados o autoridades locales:

"E" de Medioambiente: niveles de consumo de energía y gas, gestión del agua y de los residuos, etc.

"S" de Social: Respeto por los derechos humanos, salud y seguridad en el trabajo, etc.

"G" de Gobernanza: independencia del Órgano de Administración, respeto a los derechos de los accionistas, etc.

Calificación ESG

Calificación relativa a los criterios ESG del emisor: cada emisor se evalúa partiendo de la base de criterios ESG y obtiene una puntuación cuantitativa cuya escala se basa en la media del sector. La puntuación se traduce en una calificación, en una escala que va desde la A (calificación más alta) hasta la G (calificación más baja). La metodología de Amundi permite un análisis exhaustivo, estandarizado y sistemático de los emisores en todas las regiones de inversión y las clases de activos (renta variable, renta fija, etc.).

Nota relativa a los criterios ESG del universo de inversión y de la cartera: tanto a la cartera como al universo de inversión se les asigna una puntuación ESG y una calificación ESG (de A a G). La puntuación ESG corresponde a la media ponderada de las puntuaciones de los emisores, calculada según su ponderación relativa en el universo de inversión o en la cartera, con la excepción de los activos líquidos y los emisores sin calificación.

Generalización de los criterios ESG de Amundi

Además de respetar la política de inversión responsable de Amundi⁴, las carteras que integran los criterios ESG tienen como objetivo alcanzar una puntuación ESG superior a la de su universo de inversión ESG.

Cobertura ESG (Fuente: Amundi) *

	Cartera	Universo de inversión ESG
Porcentaje con una calificación ESG de Amundi ²	100,00%	99,92%
Porcentaje que puede tener una calificación ESG ³	94,80%	100,00%

* Valores que pueden ser evaluados según criterios ESG. El total puede ser diferente al 100% para reflejar la exposición real de la cartera (incluyendo efectivo).

¹ El universo de inversión de referencia está definido por el indicador de referencia de cada fondo o por un índice representativo del universo de inversión ESG.

² Porcentaje de los títulos con una calificación ESG de Amundi con respecto al total de la cartera.

³ Porcentaje de valores a los que es aplicable una metodología de calificación ESG sobre el total de la cartera (medido en peso).

⁴ El documento actualizado está disponible en <https://www.amundi.com/int/ESG>.

Puntuación de sostenibilidad (Fuente: Morningstar)

La puntuación de sostenibilidad es una calificación elaborada por Morningstar que mide de manera independiente el nivel de responsabilidad de un fondo en función de los valores en la cartera. Los rangos de calificación van desde muy bajo (1 Globo) hasta muy alto (5 Globos)

Fuente: Morningstar © Puntuación de sostenibilidad - basada en el análisis del riesgo ESG corporativo ofrecido por Sustainalytics y utilizada en el cálculo de la calificación de sostenibilidad de Morningstar. © 2025 Morningstar. Todos los derechos reservados. La información aquí incluida (1) es propiedad de Morningstar y/o de sus proveedores de contenidos; (2) no puede ser reproducida ni redistribuida; y (3) no se garantiza que sea exacta, exhaustiva ni actualizada. Ni Morningstar ni sus proveedores de contenido responden de los perjuicios o pérdidas derivados del uso de esta información. Las rentabilidades pasadas no garantizan los resultados futuros. Si desea más información sobre la calificación de Morningstar, visite su sitio web www.morningstar.com.