

# LO Funds – Emerging High Conviction (USD) P

## Ficha informativa (Material de marketing)

Regional Equities • Renta Variable

30 septiembre 2023

### DATOS DEL FONDO

Domicilio/Estatuto jurídico	Luxemburgo / SICAV
Legal Status	UCITS
Lanzamiento del fondo	31 octubre 2011
SFDR Classification	Article 8
Moneda del Fondo	USD
Moneda de la clase	USD
Gestor del Fondo	O. Lange-Broussy, J. Chua
Activos (todas las clases)	USD 101.67 millones
Liquidez (suscr./reemb.)	diario, 15:00
Inversión mínima	EUR 3'000 o equivalente
Gastos de entrada/salida	0.00% / 0.00%
Comisión de gestión	0.85%
Comisión de distribución	0.85%
FROC	0.35%
Ongoing charge (31 agosto 2023)	2.16%
TER max (31 marzo 2023)	2.05%

### PERFIL DE RIESGO

1	2	3	4	5	6	7
---	---	---	---	---	---	---

Bajo Alto

Este indicador resumido de riesgo (SRI) es una guía del nivel de riesgo de este producto en comparación con otros productos. Als er minder dan 5 jaar aan gegevens beschikbaar zijn, worden de ontbrekende rendementen gesimuleerd met een passende benchmark. De synthetische indicator kan in de loop van de tijd veranderen en mag niet worden beschouwd als een indicator voor toekomstige risico's of opbrengsten. Zelfs de laagste risicoclassificatie betekent niet dat het Subfonds een risicoloze belegging vormt of dat het ingelegde kapitaal noodzakelijkerwijs gegarandeerd of beschermd is.

### CÓDIGOS

ISIN	LU0690088280
Bloomberg	LOECPAU LX
Valor liquidativo	USD 11.41

### STEUERLICHE INFORMATIONEN

ES - Switchable	Sí
-----------------	----

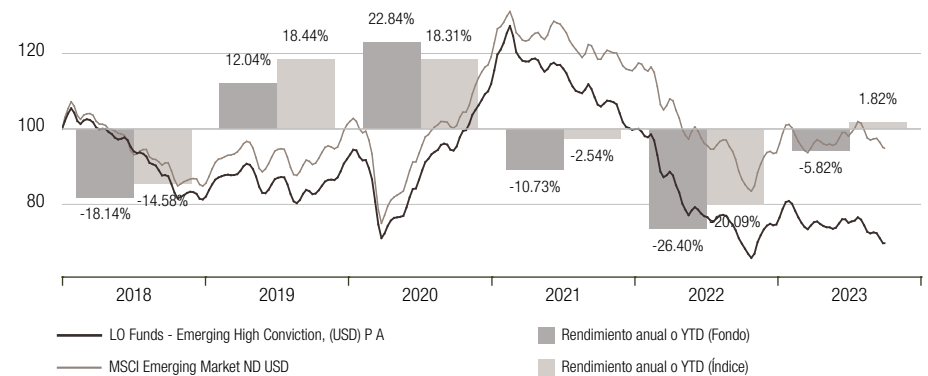
### RATINGS

Morningstar Rating	★★★★★
--------------------	-------

### CARACTERÍSTICAS PRINCIPALES

LO Funds - Emerging High Conviction es una cartera OICVM gestionada de forma activa, con una estrategia «long-only» de renta variable. Invierte principalmente en valores de renta variable emitidos por sociedades de los mercados desarrollados y emergentes activas en los sectores de consumo y minorista, excepto los sectores financiero, de financiación de consumo, telecomunicaciones, medios de comunicación y automóviles. Trata de superar en rentabilidad al índice MSCI Emerging Market a largo plazo. El enfoque de inversión aprovecha las tendencias a largo plazo en el cambio de pautas de consumo que resulta de la mayor afluencia de la creciente población de los mercados emergentes. La cartera invierte en unos 70-85 valores seleccionados por su potencial para beneficiarse de las oportunidades que generan estas tendencias. El proceso de inversión es doble: un análisis «bottom-up» para encontrar empresas sin deuda con posiciones líderes en el mercado, y perspectiva macro «top-down» sobre la demografía, las pautas de consumo y la dinámica sectorial. La gestión del riesgo se centra, entre otras cosas, en limitar las caídas mediante el uso de estrategias de cobertura. El riesgo de divisas locales está cubierto.

### RENDIMIENTO ACUMULADA Y ANUAL NETAS EN USD 31-dic-2017 - 30-sep-2023



Las rentabilidades pasadas no garantizan rendimientos futuros. Los rendimientos se muestran netos de todos los costes excepto comisiones de entrada y salida. La rentabilidad está sujeta a impuestos y puede cambiar en el futuro. La rentabilidad puede aumentar o disminuir debido a las fluctuaciones de divisas. Índice de referencia: desde el 1 de enero de 2015, MSCI Emerging Markets. Anteriormente, del 31 de octubre de 2011 al 31 de diciembre de 2014, el índice de referencia fue el MSCI World.

NET RENDIMIENTO EN USD	Acumulado		Anualizado	
	Fondo	Índice	Fondo	Índice
Desde comienzos de año	-5.82%	1.82%	-	-
YTD	1.43%	4.89%	-	-
1 mes	-4.30%	-2.62%	-	-
3 meses	-7.15%	-2.93%	-	-
1 año	1.95%	11.70%	-	-
3 años	-25.94%	-5.09%	-9.49%	-1.72%
5 años	-21.49%	2.80%	-4.70%	0.55%
10 años	-13.61%	22.77%	-1.45%	2.06%
Rentabilidad total (desde 31.10.2011)	14.10%	28.01%	1.11%	2.09%

ESTADÍSTICAS 30.09.2018 - 30.09.2023	Fondo	Índice	Fondo
Volatilidad anualizada	19.63%	19.24%	Número de posiciones
Ratio de Sharpe	-0.34	-0.07	72
Reducción máxima	-45.86%	-35.98%	
Correlación		0.977	
Error de seguimiento		4.23%	

RENDIMIENTOS MENSUALES EN %	2018		2019		2020		2021		2022		2023	
	Fondo	Índice	Fondo	Índice	Fondo	Índice	Fondo	Índice	Fondo	Índice	Fondo	Índice
Enero	6.1	8.3	7.4	8.8	-2.5	-4.7	4.5	3.1	-3.8	-1.9	8.4	7.9
Febrero	-3.8	-4.6	-0.4	0.2	-5.1	-5.3	1.6	0.8	-3.7	-3.0	-7.7	-6.5
Marzo	-2.2	-1.9	0.3	0.8	-14.6	-15.4	-2.5	-1.5	-4.4	-2.3	2.6	3.0
Abril	0.1	-0.4	2.9	2.1	7.8	9.2	1.2	2.5	-7.2	-5.6	-2.4	-1.1
Mayo	-2.8	-3.5	-8.9	-7.3	-0.2	0.8	0.5	2.3	-2.3	0.4	-2.1	-1.7
Junio	-3.0	-4.2	5.6	6.2	8.5	7.4	-0.5	0.2	-4.3	-6.6	3.3	3.8
Julio	-0.9	2.2	-1.1	-1.2	10.0	8.9	-7.8	-6.7	-1.1	-0.2	3.4	6.2
Agosto	-3.1	-2.7	-5.4	-4.9	3.2	2.2	3.4	2.6	-0.1	0.4	-6.2	-6.2
Septiembre	-1.9	-0.5	1.9	1.9	-2.0	-1.6	-5.6	-4.0	-10.5	-11.7	-4.3	-2.6
Octubre	-9.3	-8.7	3.0	4.2	3.5	2.1	0.2	1.0	-5.3	-3.1		
Noviembre	4.4	4.1	1.0	-0.1	6.7	9.2	-6.1	-4.1	15.7	14.8		
Diciembre	-2.7	-2.7	6.3	7.5	8.4	7.4	0.5	1.9	-1.2	-1.4		
<b>Año</b>	<b>-18.1</b>	<b>-14.6</b>	<b>12.0</b>	<b>18.4</b>	<b>22.8</b>	<b>18.3</b>	<b>-10.7</b>	<b>-2.5</b>	<b>-26.4</b>	<b>-20.1</b>	<b>-5.8</b>	<b>1.8</b>

Los siguientes riesgos pueden revestir una importancia significativa, pero pueden no estar siempre adecuadamente reflejados en el indicador de riesgo sintético y pueden ocasionar pérdidas adicionales:

**Riesgos asociados al uso de derivados y técnicas financieras:** Los derivados y otras técnicas financieras utilizados esencialmente para conseguir, aumentar o reducir la exposición a activos pueden ser difíciles de evaluar, pueden generar apalancamiento y pueden no producir los rendimientos previstos. Todas estas circunstancias podrían perjudicar la rentabilidad del fondo.

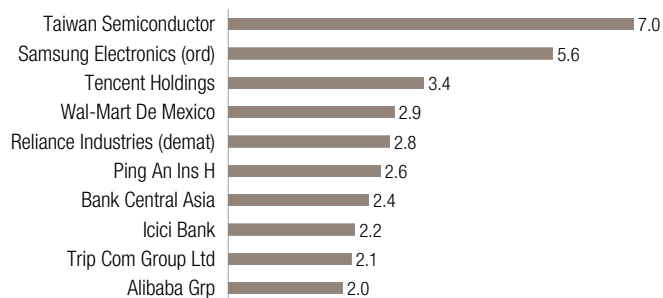
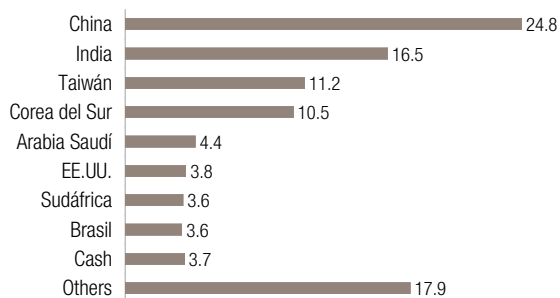
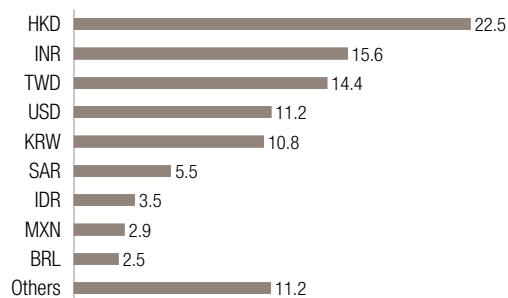
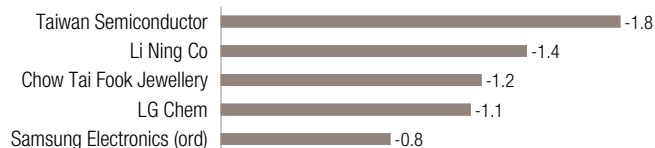
**Riesgo de concentración:** En la medida en que las inversiones del fondo se concentren en un país, mercado, industria, sector o clase de activo concretos, el fondo podrá registrar pérdidas debidas a sucesos adversos que afecten a ese país, mercado, industria, sector o clase de activo.

**Riesgo de mercados emergentes:** Una inversión significativa en mercados emergentes puede exponer a dificultades a la hora de comprar y vender inversiones. Los mercados emergentes también tienen más probabilidades de registrar incertidumbre política, y las inversiones mantenidas en esos países pueden no contar con la misma protección que las de mercados más desarrollados.

Antes de tomar cualquier decisión de inversión, lea la última versión del folleto, los estatutos de constitución, los documentos de datos fundamentales (KID) y el último informe anual e informe semestral. Preste atención al Apéndice B «Anexo sobre factores de riesgo» del folleto.

La incorporación de riesgos no financieros en el proceso de toma de decisiones de inversión puede dar lugar a una infraponderación de inversiones rentables del universo de inversión del subfondo, así como a que el gestor del subfondo infrapondere inversiones que seguirán siendo rentables. Los riesgos de sostenibilidad pueden generar un considerable deterioro del perfil financiero o de la rentabilidad o la reputación de una inversión subyacente, por lo que pueden afectar significativamente a su precio de mercado o su liquidez.

El Fondo ha sido clasificado como un producto financiero sujeto al Artículo 8 del Reglamento (UE) 2019/2088 sobre la divulgación de información relativa a la sostenibilidad en el sector de los servicios financieros (el "SFDR"). El Fondo fomenta, entre otras, características medioambientales o sociales o una combinación de ambas, siempre que las empresas en las que se invierta sigan buenas prácticas de gobierno corporativo.

**TOP 10 (IN %)****SECTORES (EN %)****PAÍSES (EN %)****MONEDAS (%)****AUMENTO (DE VALORES)****REDUCCIÓN (DE VALORES)**

La asignación en USD en el desglose por divisas incluye todas las monedas locales con cobertura en la moneda de referencia del fondo.

**RENUNCIA**

Este documento tiene carácter promocional.

Este documento ha sido elaborado por Lombard Odier Funds (Europe) S.A. y lo publica Lombard Odier Asset Management (Europe) Limited, sociedad anónima constituida en Inglaterra y Gales, inscrita con el número 07099556 y con domicilio social en Queensberry House, 3 Old Burlington Street, Londres, Reino Unido, W1S 3AB. Lombard Odier Investment Managers ("LOIM") es un nombre comercial. Este documento está aprobado a la fecha de su publicación.

El fondo mencionado en este documento (en lo sucesivo, el "Fondo") es una sociedad de inversión de capital variable (SICAV) de Luxemburgo. El Fondo está autorizado y supervisado por la Autoridad Supervisora del Secto Financiero (CSSF) de Luxemburgo como OICVM en el sentido de la Directiva de la UE 2009/65/CE, en su versión vigente. La sociedad de gestión del Fondo es Lombard Odier Funds (Europe) S.A. (en lo sucesivo, la "Sociedad de Gestión"), sociedad anónima (SA) constituida en Luxemburgo, con domicilio social en 291, route d'Arlon L-1150 Luxemburgo, autorizada y supervisada por la CSSF como Sociedad de Gestión en el sentido de la Directiva de la UE 2009/65/CE, en su versión vigente. El Fondo solo está registrado para su oferta pública en algunas jurisdicciones. Este documento no es una recomendación de suscribir y no constituye una oferta de venta, invitación u oferta de compra de las acciones del Fondo, y no se venderán las acciones del Fondo en ninguna de las jurisdicciones en las que dicha oferta, invitación o venta no sea legal. Por consiguiente, la oferta de las acciones del Fondo puede estar restringida en determinadas jurisdicciones. Los posibles inversores deben informarse por sí mismos sobre esas restricciones (ya sean legales, fiscales, de divisas u otras) y cumplirlas en sus jurisdicciones correspondientes. Ni este documento ni ninguna parte del mismo servirán de base a ningún contrato de compra o suscripción de las acciones del Fondo, ni se utilizarán ni relacionarán con dichos contratos. La adquisición de las acciones solo podrá realizarse sobre la base de los documentos oficiales del Fondo en sus versiones definitivas. Los Estatutos Sociales, el Folleto, el Documento de datos fundamentales para el inversor, y el formulario de suscripción son los únicos documentos de oferta oficiales de las acciones del Fondo (en lo sucesivo, los "Documentos de Oferta"). Se encuentran disponibles en <http://www.loim.com>; también pueden solicitarse de forma gratuita en el domicilio social del Fondo o de la Sociedad de Gestión, a los distribuidores del Fondo o a los representantes locales mencionados a continuación.

**España.** Autoridad supervisora: Comisión Nacional del Mercado de Valores (CNMV). Representante: Allfunds Bank S.A. C/Nuria, 57 Madrid.

Un resumen de los derechos de los inversores y la información sobre la integración de los riesgos de sostenibilidad están disponibles en <https://am.lombardodier.com/home/asset-management-regulatory-disc.html>.

La inversión en el Fondo no es adecuada para todos los inversores. La inversión en un Fondo es una actividad especulativa. No puede garantizarse que el objetivo de inversión del Fondo vaya a cumplirse, ni que haya rentabilidad del capital. La rentabilidad histórica o estimada no es necesariamente indicativa de resultados futuros, y no puede garantizarse que vayan a obtenerse beneficios o que no se produzcan pérdidas cuantiosas. En el caso de fondos denominados en una moneda distinta a la moneda de referencia del inversor, las variaciones de los tipos de cambio pueden incidir negativamente en el precio y en los ingresos. Todas las cifras de rentabilidad reflejan la reinversión de intereses y dividendos y no tienen en cuenta las comisiones y los gastos generados por la emisión y el reembolso de acciones/participaciones; las cifras de rentabilidad son estimadas y no están auditadas. La rentabilidad neta muestra la rentabilidad neta de comisiones y gastos del fondo/clase de acciones pertinente en el periodo de referencia. Este documento no contiene recomendaciones ni consejos personalizados y no pretende sustituir a un asesoramiento profesional sobre la inversión en productos financieros. Antes de invertir en el Fondo, el inversor debe leer en su totalidad los Documentos de oferta (en particular, los factores de riesgo que conlleva invertir en el Fondo), valorar cuidadosamente la idoneidad de la inversión en sus circunstancias específicas y, si es necesario, obtener asesoramiento profesional independiente en relación con los riesgos, así como cualquier consecuencia jurídica, normativa, crediticia, fiscal y contable. Este documento es propiedad de LOIM y se dirige exclusivamente a su destinatario para su uso personal. No podrá ser (total o parcialmente) reproducido, transmitido, modificado o utilizado con ningún otro fin sin previo consentimiento escrito de LOIM. No está prevista su distribución, publicación o utilización en cualquier jurisdicción en la que dicha distribución, publicación o utilización sean contrarias a la ley. Este documento recoge las opiniones de LOIM en la fecha de publicación. La información y el análisis contenidos en este documento se basan en fuentes que se consideran fiables. No obstante, LOIM no garantiza la actualidad, exactitud o integridad de la información recogida en este documento, ni asume

responsabilidad alguna por cualquier daño o pérdida que pueda derivarse de su utilización. Tanto la información y las opiniones como los precios indicados podrán modificarse sin previo aviso. El contenido de este documento se dirige a personas que sean profesionales de la inversión sofisticados y que estén autorizados o supervisados para operar en los mercados financieros, o a personas que LOIM considere que tienen la experiencia y los conocimientos de los temas de inversión que aparecen en este documento, y respecto a las que LOIM haya recibido garantías de que son capaces de tomar sus propias decisiones de inversión y entienden los riesgos que conlleva realizar inversiones del tipo de las que se indican en este documento, o a personas que LOIM haya confirmado como destinatarios adecuados de este documento. Si usted no pertenece a ninguna de las categorías anteriores, le rogamos que devuelva este documento a LOIM o que lo destruya, y se le advierte expresamente que no debe basarse en su contenido ni tomar en consideración ninguno de los asuntos que en él figuran respecto a temas de inversión, y que no debe transmitirlo a ninguna otra persona. Ni este documento ni ninguna copia del mismo podrán enviarse, introducirse o distribuirse en Estados Unidos de América, sus territorios o posesiones o áreas sujetas a su jurisdicción, ni enviarse a Personas de Estados Unidos. A este efecto, por "Persona de Estados Unidos" se entenderá cualquier ciudadano, nacional o residente, de los Estados Unidos de América, cualquier sociedad constituida o existente en cualquier estado, territorio o posesión de los Estados Unidos de América, cualquier empresa constituida conforme a las leyes de Estados Unidos o de un estado, territorio o posesión de Estados Unidos, o cualquier patrimonio o fideicomiso que esté sujeto al impuesto sobre la renta federal de Estados Unidos, con independencia de cuál sea la fuente de sus ingresos.

Fuente de las cifras: Salvo que se indique otra cosa, las cifras han sido elaboradas por LOIM.

**Aviso de descargo de responsabilidad relativo a las calificaciones y las categorías de Morningstar:**

© 2023 Morningstar, Inc. Todos los derechos reservados. La información aquí contenida: (1) es propiedad de Morningstar; (2) no puede ser copiada o distribuida; y (3) no se garantiza que sea exacta, completa u oportuna. Ni Morningstar ni sus proveedores de contenido son responsables de los daños y perjuicios o las pérdidas que surjan del uso de esta información.

**Información importante sobre índices de referencia:** Los índices de referencia u otros índices incluidos en las fichas de datos se indican a título informativo y las rentabilidades pasadas no garantizan rendimientos futuros. Ningún índice de referencia u otro índice es directamente comparable con la estrategia de inversión del fondo, por lo que los inversores no deben asumir que hay una correlación directa entre la rentabilidad del índice de referencia u otro índice y la de un fondo. Los inversores deben tener en cuenta que, para las clases de acciones cubiertas, la metodología de cobertura del índice de rendimiento reproducirá la de la clase de acción pertinente y puede incluir la rentabilidad del índice de referencia simulada por el gestor de inversiones para reproducir el mecanismo de la clase de acción pertinente.

**Información importante sobre objetivos de riesgo/rentabilidad:** El objetivo de riesgo/rentabilidad constituye una finalidad de la construcción de la cartera. No representa una relación de rentabilidad/riesgo pasada, y es posible que tampoco indique una relación real de rentabilidad/riesgo futura.

**Información importante sobre la composición de la cartera:** La información de cartera que aparece en este documento se proporciona a efectos únicamente ilustrativos y no pretende ser una recomendación de inversión en los títulos de referencia, ni una declaración exhaustiva de todos los factores o consideraciones que puedan ser pertinentes para una inversión en dichos títulos. Ilustra el proceso de inversión seguido por el gestor respecto a un tipo de inversión determinada, pero puede no ser representativa de la cartera de inversiones pasada o futura del Fondo en su conjunto, y debe entenderse que no será suficiente para ofrecer una idea clara y equilibrada del proceso de inversión seguido por el gestor ni de la composición de la cartera de inversión del Fondo. En caso necesario, puede obtenerse más información sobre la metodología de cálculo y la contribución de cada posición presente en la cuenta representativa a la rentabilidad general de la cuenta solicitándose al Fondo o la Sociedad de gestión.

© 2023 Lombard Odier Investment Managers – todos los derechos reservados