AMUNDI FUNDS EMERGING MARKETS CORPORATE HIGH YIELD BOND - A EUR

INFORMES

Comunicación Publicitaria

30/09/2026

RENTA FIJA

Objetivo de inversión

El Subfondo es un producto financiero que promueve características ESG conforme al Artículo 8 del Reglamento de Divulgación.

Busca aumentar el valor de su inversión y proporcionar ingresos durante el período de tenencia recomendado.

El Subfondo invierte principalmente en bonos corporativos de grado inferior a inversión de mercados emergentes denominados en dólares estadounidenses u otras monedas de la OCDE. Estos bonos son emitidos por empresas que están incorporadas, tienen su sede o realizan principalmente sus negocios en mercados emergentes o cuyo riesgo crediticio está vinculado a mercados emergentes. La exposición total en moneda a mercados emergentes no podrá exceder el 25% de los activos del Subfondo. El Subfondo puede invertir hasta un 10% de sus activos en bonos convertibles contingentes. La exposición del Subfondo a valores en dificultades está limitada al 15% de sus activos.

El Subfondo utiliza derivados para reducir diversos riesgos, para la gestión eficiente de la cartera y como una forma de obtener exposición (larga o corta) a diversos activos, mercados u otras oportunidades de inversión (incluidos derivados que se centran en crédito, tasas de interés y divisas).

Índice de referencia: El Subfondo se gestiona activamente con referencia al índice JP Morgan CEMBI Broad Diversified Non IG y busca superarlo. El Subfondo está principalmente expuesto a los emisores del índice de referencia, sin embargo, la gestión del Subfondo es discrecional y estará expuesta a emisores no incluidos en el índice. El Subfondo monitorea la exposición al riesgo en relación con el índice de referencia, aunque se espera que el grado de desviación respecto al índice sea significativo. Además, el Subfondo ha designado el índice de referencia como índice de referencia a efectos del Reglamento de Divulgación. El índice de referencia es un índice de mercado amplio, que no evalúa ni incluye componentes según características ambientales, y por lo tanto no está alineado con las características ambientales promovidas por el Subfondo.

Proceso de gestión: El Subfondo integra factores de sostenibilidad en su proceso de inversión, como se detalla con mayor profundidad en la sección "Inversión Sostenible" del Prospecto. El gestor de inversiones utiliza una combinación de análisis general del mercado y análisis de emisores individuales de bonos para identificar aquellos bonos que parecen más solventes de lo que indican sus calificaciones y que ofrecen potencial para ingresos atractivos. El Subfondo busca lograr una puntuación ESG de su cartera superior a la del índice de referencia.

Conozca al Equipo

Conozca al Equipo

Andriy Boychuk

Gestor de cartera suplente

Jing Nie

Gestor de cartera

Maxim Vydrine

Gestor de cartera

Perfil de riesgo y rentabilidad *(Fuente: Fund Admin)*

1 2 **3** 4 5 6 7

Riesgo más bajo — Riesgo más alto

El indicador de riesgo presupone que usted mantendrá el producto durante 4 años. El indicador resumido de riesgo es una guía del nivel de riesgo de este producto en comparación con otros productos. Muestra las probabilidades de que el producto pierda dinero debido a la evolución de los mercados o porque no podamos pagarle.

Hemos clasificado este producto en el nivel de riesgo 3 en una escala de 7, en la que 3 significa un riesgo medio bajo. Esta evaluación califica la posibilidad de sufrir pérdidas en rentabilidades futuras como media baja y la probabilidad de que una mala coyuntura de mercado influya en nuestra capacidad de pagarle como improbable. Riesgos adicionales: El riesgo de liquidez del mercado podría amplificar la variación de la rentabilidad entre los productos. Este producto no incluye protección alguna contra la evolución futura del mercado, por lo que podría perder una parte o la totalidad de su inversión. Además de los riesgos incluidos en el indicador de riesgo, otros riesgos pueden afectar a la rentabilidad del Subfondo. Consulte el folleto de Amundi Funds.

Datos clave (Fuente : Amundi)

Valor liquidativo : **99,78 (EUR)**
Fecha de valor liquidativo y activo gestionado : **30/09/2026**
Código ISIN : **LU1882457143**
Activos : **76,94 (millones EUR)**
Divisa de referencia del compartimento : **EUR**
Divisa de referencia de la clase : **EUR**
Índice de referencia : **100% JP MORGAN CEMBI BROAD DIVERSIFIED HIGH YIELD**
Calificación Morningstar © : **5 estrellas**
Categoría Morningstar © :
EAA FUND GLOBAL EMERGING MARKETS CORPORATE BOND
Número de los fondos de la categoría : **546**
Fecha de calificación : **31/08/2026**

©2026 Morningstar. Todos los derechos reservados. La información que figura en el presente documento: (1) es propiedad de Morningstar y/o de sus proveedores de contenido; (2) no puede ser reproducida o redistribuida; y (3) no están garantizadas su exactitud, exhaustividad ni vigencia. Ni Morningstar ni sus proveedores de contenido asumirán ninguna responsabilidad en caso de daños o pérdidas derivados del uso de la presente información. Las rentabilidades pasadas no garantizan los resultados futuros. Si desea más información sobre la calificación Morningstar : Morningstar_Ratings_Infographic_2023.pdf

Características principales (Fuente : Amundi)

Forma jurídica : **IICVM**
Código CNMV : **61**
Fecha de lanzamiento del fondo : **14/06/2019**
Fecha de creación : **14/06/2019**
Elegibilidad : **-**
Asignación de los resultados : **Participaciones de Capitalización**
Mínimo de la primera suscripción :
1 milésima parte de participación / 1 milésima parte de participación
Gastos de entrada (máximo) : **4,50%**
Comisiones de gestión y otros costes administrativos o de funcionamiento : **1,84%**
Gastos de salida (máximo) : **0,00%**
Periodo mínimo de inversión recomendado : **4 años**
Comisión de rentabilidad : **Sí**

AMUNDI FUNDS EMERGING MARKETS CORPORATE HIGH YIELD BOND - A EUR

INFORMES
Comunicación Publicitaria
30/09/2026

RENTA FIJA

Rentabilidades (Fuente: Fund Admin) - El rendimiento pasado no garantiza los resultados futuros

Evolución de la rentabilidad (base 100) * (Fuente: Fund Admin)

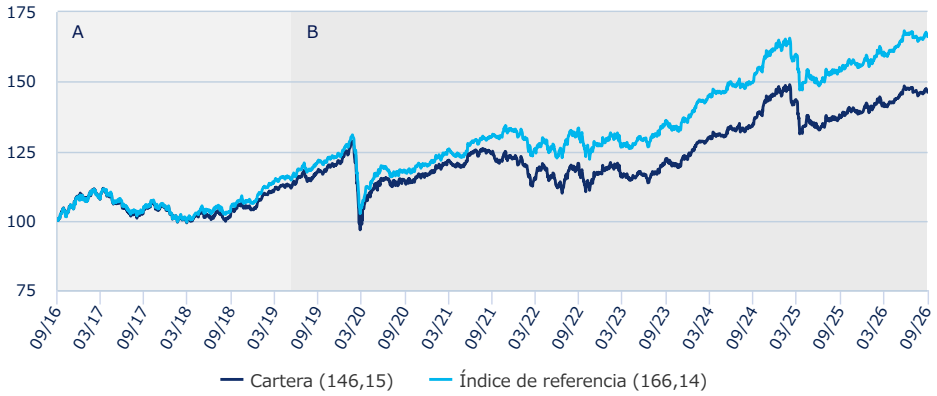

A : El Compartimiento se creó para absorber AMUNDI FUNDS II EMERGING MARKETS CORPORATE HIGH YIELD BOND. La rentabilidad se basa en la del Compartimiento absorbido, que siguió la misma política de inversión, gestionado por el mismo equipo de gestión de inversiones, y adoptó una estructura de comisiones similar. Inicio del Compartimiento absorbido: 2012.
B : Rendimiento del Subfondo desde la fecha de su lanzamiento

Rentabilidades * (Fuente: Fund Admin)

Desde el	Desde el 31/12/2025	1 mes 31/08/2026	3 meses 30/06/2026	1 año 30/09/2025	3 años 29/09/2023	5 años 30/09/2021	10 años 30/09/2016	Desde el 11/07/2012
Cartera	5,03%	0,07%	-0,74%	6,67%	20,30%	16,95%	46,15%	99,56%
Índice	6,35%	0,32%	-0,46%	8,06%	23,12%	26,73%	66,14%	135,91%
Diferencia	-1,32%	-0,25%	-0,27%	-1,39%	-2,82%	-9,79%	-19,99%	-36,35%

Rentabilidades anuales * (Fuente: Fund Admin)

	2025	2024	2023	2022	2021	2020	2019	2018	2017	2016
Cartera	-4,64%	18,81%	5,09%	-4,43%	4,77%	-3,08%	15,97%	0,10%	-3,53%	16,89%
Índice	-3,78%	19,13%	7,41%	-3,86%	9,80%	-2,20%	15,75%	1,96%	-2,98%	19,61%
Diferencia	-0,86%	-0,32%	-2,32%	-0,57%	-5,03%	-0,88%	0,21%	-1,86%	-0,55%	-2,72%

* Fuente : Fund Admin. Las rentabilidades siguientes cubren períodos completos de 12 meses para cada año natural. El valor de las inversiones puede variar al alza o a la baja en función de la evolución de los mercados.

Indicadores de Riesgo (Fuente : Fund Admin)

	1 año	3 años	5 años
Volatilidad de la cartera	4,96%	7,04%	7,65%
Volatilidad del índice	5,01%	7,01%	7,39%

* La volatilidad es un indicador estadístico que mide la amplitud de las variaciones de un activo respecto a su media. Ejemplo: unas variaciones diarias de +/- 1,5% en los mercados corresponden a una volatilidad anual del 25%.

Indicadores (Fuente : Amundi)

	Cartera	Índice
Tasas de rendimiento	9,06	8,52
Sensibilidad ¹	3,32	3,29
Nota media ²	B+	BB-
Número de líneas en cartera	291	-
Total emisores	215	-
Rentabilidad al vencimiento	9,78%	8,58%
Rentabilidad actual	8,33%	7,63%

¹ La sensibilidad (en puntos) representa el cambio porcentual del precio para una evolución del 1% del tipo de referencia
² Basado en las obligaciones y los CDS, excluyendo cualquier otro derivado.

Top 10 (% del activo, fuente : Amundi)

	CARTERA	ÍNDICE
US TSY 5% 09/31	2,04%	-
YPFDAR 8.75% 09/31 REGS	1,98%	0,19%
TECOAR 9.25% 05/33 REGS	1,79%	0,37%
AUNA 8.75% 11/32 REGS	1,77%	0,17%
SONGOL 10% 01/31 REGS	1,17%	-
KOS 7.5% 03/28 REGS	1,14%	0,18%
SAMMIN FRN 06/31 REGS	1,04%	0,57%
FMCN 8% 03/33 REGS	1,04%	0,44%
TURKEY 7.5% 01/37	0,99%	-
OENCBZ 13% 10/29 REGS	0,96%	-

Los valores mencionados no deben considerarse recomendaciones para comprar o vender ningún valor en particular.

Composición de la cartera (Fuente : Amundi)

Zonas geo. (% de activo, fuente : Amundi) *

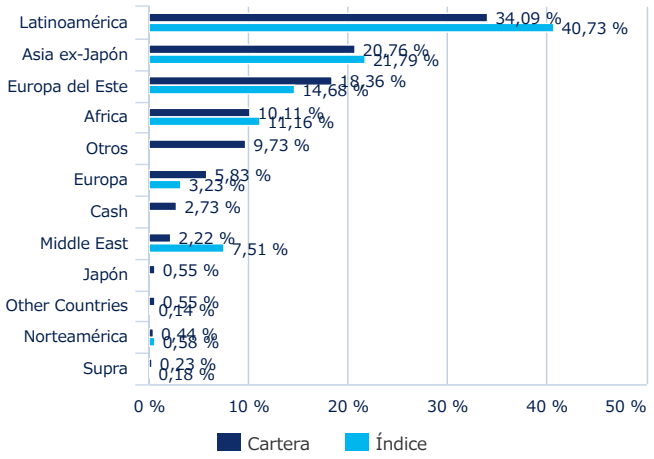

* El total puede ser diferente del 100% para reflejar la exposición real de la cartera (teniendo en cuenta los instrumentos derivados y el efectivo)

Desglose por calificación (% de los activos, fuente : Amundi) *

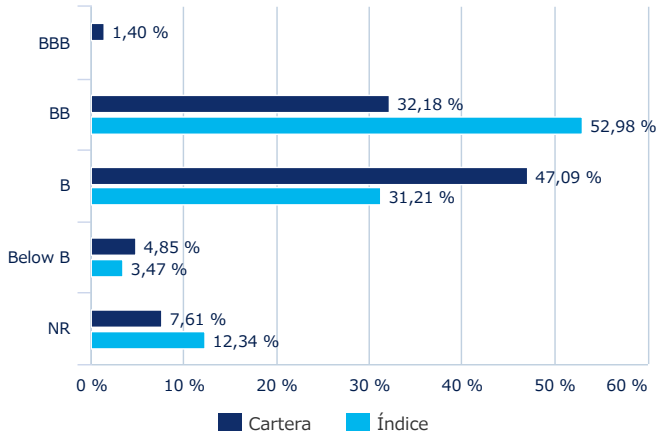

* Seguros de impago de deuda incluido
Basado en las obligaciones,los TRS y los CDS, excluyendo cualquier otro derivado. Notación Mediana calculada por las tres agencias: Fitch, Moody's y Standard & Poor's.

Calificación ESG promedio (Fuente: Amundi)

Calificación de criterios Ambientales, Sociales y de Gobernanza. Puede encontrar información sobre aspectos relacionados con la sostenibilidad en https://about.amundi.com/legal-documentation

Universo de inversión ESG: 100% JP MORGAN CEMBI BROAD DIVERSIFIED HIGH YIELD

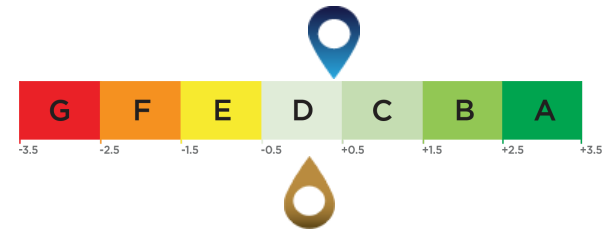

Puntuación de la cartera: 0,38

Puntuación del universo de inversión ESG[1]: 0,07

Cobertura ESG (Fuente: Amundi) *

	Cartera	Universo de inversión ESG
Porcentaje con una calificación ESG de Amundi[2]	79,92%	84,39%
Porcentaje que puede tener una calificación ESG[3]	96,81%	99,74%

* Valores que pueden ser evaluados según criterios ESG. El total puede ser diferente al 100% para reflejar la exposición real de la cartera (incluyendo efectivo).

Métricas ESG

Criterios ESG

Se trata de criterios extrafinancieros utilizados para evaluar las prácticas Medioambientales, Sociales y la Gobernanza de las empresas, Estados o autoridades locales:

"E" de Medioambiente: niveles de consumo de energía y gas, gestión del agua y de los residuos, etc.
"S" de Social: Respeto por los derechos humanos, salud y seguridad en el trabajo, etc.
"G" de Gobernanza: independencia del Òrgano de Administración, respeto a los derechos de los accionistas, etc.

Calificación ESG

Calificación relativa a los criterios ESG del emisor: cada emisor se evalúa partiendo de la base de criterios ESG y obtiene una puntuación cuantitativa cuya escala se basa en la media del sector. La puntuación se traduce en una calificación, en una escala que va desde la A (calificación más alta) hasta la G (calificación más baja). La metodología de Amundi permite un análisis exhaustivo, estandarizado y sistemático de los emisores en todas las regiones de inversión y las clases de activos (renta variable, renta fija, etc.).
Nota relativa a los criterios ESG del universo de inversión y de la cartera: tanto a la cartera como al universo de inversión se les asigna una puntuación ESG y una calificación ESG (de A a G). La puntuación ESG corresponde a la media ponderada de las puntuaciones de los emisores, calculada según su ponderación relativa en el universo de inversión o en la cartera, con la excepción de los activos líquidos y los emisores sin calificación.

Generalización de los criterios ESG de Amundi

Además de respetar la política de inversión responsable de Amundi[4], las carteras que integran los criterios ESG tienen como objetivo alcanzar una puntuación ESG superior a la de su universo de inversión ESG.

[1] El universo de inversión de referencia está definido por el indicador de referencia de cada fondo o por un índice representativo del universo de inversión ESG.
[2] Porcentaje de los títulos con una calificación ESG de Amundi con respecto al total de la cartera.
[3] Porcentaje de valores a los que es aplicable una metodología de calificación ESG sobre el total de la cartera (medido en peso).
[4] El documento actualizado está disponible en https://www.amundi.com/int/ESG.

Puntuación de sostenibilidad (Fuente: Morningstar)

La puntuación de sostenibilidad es una calificación elaborada por Morningstar que mide de manera independiente el nivel de responsabilidad de un fondo en función de los valores en la cartera. Los rangos de calificación van desde muy bajo (1 Globo) hasta muy alto (5 Globos)

Fuente: Morningstar © Puntuación de sostenibilidad - basada en el análisis del riesgo ESG corporativo ofrecido por Sustainalytics y utilizada en el cálculo de la calificación de sostenibilidad de Morningstar. © 2026 Morningstar. Todos los derechos reservados. La información aquí incluida (1) es propiedad de Morningstar y/o de sus proveedores de contenidos; (2) no puede ser reproducida ni redistribuida; y (3) no se garantiza que sea exacta, exhaustiva ni actualizada. Ni Morningstar ni sus proveedores de contenido responden de los perjuicios o pérdidas derivados del uso de esta información. Las rentabilidades pasadas no garantizan los resultados futuros. Si desea más información sobre la calificación de Morningstar, visite su sitio web www.morningstar.com.

Menciones legales

Este documento contiene información acerca de AMUNDI FUNDS (el "Fondo"). La sociedad gestora del Fondo es Amundi Singapore Limited, cuyo domicilio social está situado en Amundi Iberia SGIIC SAU, P° de la Castellana 1, Madrid 28046.
Esta es una comunicación comercial. Por favor, consulte el folleto / documento informativo y el DFI antes de tomar cualquier decisión de inversión definitiva.
Este material es solo con fines informativos, no constituye una recomendación, análisis financiero ni asesoramiento y no constituye una solicitud, invitación u oferta de compra o venta del Fondo en ninguna jurisdicción en la que dicha oferta, solicitud o invitación sea ilegal.
Esta información no está destinada para su distribución ni constituye una oferta de venta o una solicitud de compra de valores o servicios en los Estados Unidos o en cualquiera de sus territorios o posesiones sujetos a su jurisdicción para o en beneficio de cualquier Persona de EE. UU. (según se define en el folleto del Fondo). El Fondo no ha sido registrado en los Estados Unidos conforme a la Ley de Sociedades de Inversión de 1940 y las participaciones del Fondo no están registradas en los Estados Unidos bajo la Ley de Valores de 1933. En consecuencia, este material solo puede distribuirse o utilizarse en jurisdicciones donde esté permitido y a personas que puedan recibirlo sin infringir los requisitos legales o regulatorios aplicables, o que requiera el registro de Amundi o sus filiales en estos países.
La inversión implica riesgos. La rentabilidad y el valor del principal de una inversión en el Fondo pueden subir o bajar y pueden dar lugar a la pérdida del importe invertido inicialmente. Los rendimientos pasados no garantizan ni indican resultados futuros. Todos los inversores deben buscar asesoramiento profesional antes de cualquier decisión de inversión, para determinar los riesgos asociados a la inversión y su idoneidad. Es responsabilidad de los inversores leer los documentos legales vigentes, en particular el folleto en vigor del Fondo. Las suscripciones en el Fondo solo se aceptarán en base a su folleto más reciente disponible en inglés o en el idioma local registrado en la UE, y/o el DFI PRIIPs (disponible en el idioma local en los países de registro de la UE), que junto con los informes anuales y semestrales más recientes pueden obtenerse sin coste alguno en el domicilio social de la sociedad gestora del Fondo o en www.amundi.lu.
La decisión del inversor de invertir en el fondo promocionado debe tener en cuenta todas las características u objetivos del fondo. La información sobre aspectos relacionados con la sostenibilidad se encuentra en https://about.amundi.com/legal-documentation.
Por favor, tenga en cuenta que la sociedad gestora podrá desnotificar los acuerdos realizados para la comercialización de las participaciones/acciones del Fondo en un Estado miembro de la UE respecto del cual haya realizado una notificación.
La información contenida en este documento es a la fecha mostrada en la parte superior del documento, salvo que se indique lo contrario.
Un resumen de información sobre los derechos de los inversores y los mecanismos de acción colectiva puede encontrarse en inglés en la página regulatoria https://about.amundi.com/legal-documentation.
La información de este documento corresponde a la fecha de [DATE], salvo que se indique lo contrario. Este material se basa en fuentes que Amundi considera fiables en el momento de la publicación. Los datos, opiniones y análisis pueden estar sujetos a cambios sin previo aviso. Amundi no asume ninguna responsabilidad, directa o indirecta, que pueda derivarse del uso de la información contenida en este material. Amundi no puede ser responsable en modo alguno de cualquier decisión o inversión realizada sobre la base de la información contenida en este material.
La información aquí contenida no podrá copiarse, reproducirse, modificarse, traducirse ni distribuirse sin la aprobación escrita previa de Amundi.
Fecha de publicación: 09/10/2026.
ID Doc [XXX]
Amundi Asset Management
Sociedad francesa por acciones simplificada (société par actions simplifiée), sociedad gestora de carteras autorizada por la "Autorité des marchés financiers" o "AMF" con el número GP 04000036 y domicilio social en 91-93 boulevard Pasteur, 75015 París – Francia –, inscrita en el registro mercantil de París con el número 437 574 452 RCS.
De conformidad con el Reglamento (UE) 2016/679 relativo a la protección de las personas físicas en lo que respecta al tratamiento de datos personales y a la libre circulación de estos datos ("RGPD") y según sea aplicable, los inversores pueden ejercer los derechos de acceso, rectificación o supresión de los datos personales que Amundi Asset Management posea sobre ellos. Para ejercer este derecho, póngase en contacto con Amundi Asset Management, 91-93 boulevard Pasteur, 75015 París – Francia.
© 2026 Morningstar. Todos los derechos reservados. La información aquí contenida: (1) es propiedad de Morningstar y/o de sus proveedores de contenido; (2) no puede copiarse ni distribuirse; (3) no está garantizada como exacta, completa o actualizada. Ni Morningstar ni sus proveedores de contenido son responsables de los daños o pérdidas derivados del uso de esta información.
[...]