

SICAV España

Datos de contacto

Tel: +352 46 40 10 7190*
 columbiathreadneedleenquiries@statestreet.com
 *Por favor, tenga en cuenta que las llamadas y las comunicaciones electrónicas pueden ser registradas.
 IFDS, 47, avenue J.F. Kennedy, L-1855, Luxembourg

Gestor del Fondo: Paul Wick
 Desde: Marzo 14
 Sociedad gestora: Threadneedle Ma. Lux. S.A.
 Fecha de lanzamiento: 15/03/10
 Índice: MSCI World - Information Technology
 Grupo de comparación: Morningstar Category Sector Equity Technology
 Divisa del fondo: USD
 Domicilio del Fondo: Luxemburgo
 Fecha de corte: -
 Fecha de pago: -
 Patrimonio total: \$685,6m
 N.º de títulos: 71

Toda la información está expresada en USD

GLOBAL TECHNOLOGY - ZU USD

ISIN: LU0957808578
 Precio: 45,8904
 Gastos corrientes (OCF): 1,15% (A 31/03/21)
 Comisión de rentabilidad: No

La cifra de gastos corrientes («OCF», por sus siglas en inglés) se basa normalmente en los gastos del año anterior y puede variar de un año a otro. Incluye gastos como el cargo anual de gestión del fondo, la comisión de registro, las comisiones de custodia y el coste de distribución, pero excluye los costes de compra o venta de activos para el fondo (a menos que esos activos sean acciones de otro fondo). Para un desglose más detallado, visite www.columbiathreadneedle.com/fees. En algunos casos, la cifra de gastos corrientes puede basarse en una estimación de gastos futuros, ya sea porque la clase de acción/participación es relativamente nueva y no dispone de historial suficiente para calcularse de forma exacta, o porque es improbable que las cifras históricas reflejen de forma exacta los costes corrientes futuros. El informe anual del fondo de cada ejercicio financiero incluirá información de los cargos exactos aplicados.

Consulte la tabla para ver las clases de acciones disponibles.

Cambios en el Fondo:

Para obtener información detallada acerca de los cambios en el Fondo, consulte el PDF "Datos de eventos significativos - T(Lux)" disponible en <https://www.columbiathreadneedle.com/en/changes>

Calificaciones/premios:



Si desea más información sobre el método de calificación de Morningstar, visite www.morningstar.com

Riesgos

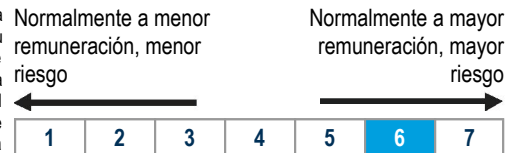
- El valor de las inversiones puede subir y bajar y es posible que los inversores no recuperen el importe original de su inversión.
- Cuando la inversión sea en activos denominados en múltiples divisas, o en divisas distintas a la suya, las variaciones en los tipos de cambio podrán afectar al valor de las inversiones.
- El Fondo cuenta con una cartera concentrada (mantiene un número limitado de inversiones y/o cuenta con un universo de inversión reducido), y si una o más de estas inversiones baja o se ve afectada de algún otro modo, es posible que se produzca un efecto pronunciado sobre el valor del Fondo.
- El Fondo podrá invertir en derivados con el objetivo de reducir el riesgo o de reducir al mínimo el coste de las operaciones. Esas operaciones con derivados podrán beneficiar o afectar negativamente a la rentabilidad del Fondo. El Gestor no pretende que el uso de derivados afecte al perfil de riesgo general del Fondo.

Oportunidades

- Proporciona exposición al mercado mundial de tecnología invirtiendo en empresas internacionales que desarrollen su actividad en las industrias relacionadas con la tecnología. La estrategia puede invertir en todas las capitalizaciones de mercado y en todos los lugares.
- Impulsada por la creciente demanda y la innovación constante, creemos que la tecnología continúa siendo un tema potente en las economías nacionales, regionales y mundiales.
- El equipo tiene experiencia comprobada, un buen registro de seguimiento y una excelente reputación en la gestión de fondos de tecnología.
- Acceso de alto nivel a los innovadores y a quienes toman las decisiones a través de sus sólidos contactos en la industria.
- Se beneficia de la experiencia y la visión para identificar oportunidades en una amplia gama de industrias relacionadas con la tecnología, que a otros gestores se les pueden escapar

Perfil de riesgo y remuneración

La tabla del indicador de riesgo y remuneración muestra la clasificación del Fondo en términos de su riesgo potencial y su rentabilidad. Cuanto más alta sea la clasificación, mayor es la posible remuneración pero también mayor el riesgo de perder dinero. La clasificación se basa en datos publicados, puede cambiar con el tiempo y puede no constituir una indicación fiable del futuro perfil de riesgo del Fondo. La zona sombreada de la tabla muestra la clasificación del Fondo en el indicador de riesgo y remuneración. La categoría más baja no implica una inversión libre de riesgos.



Morningstar Style Box®

Grande			
Mediano			
Pequeño			
	Valor	Mixto	Crecimiento

Este cuadro describe las características de las acciones y el fondo. Si desea más información sobre el método, visite www.morningstar.com. Fuente: Copyright ©2021 Morningstar UK Ltd.

Objetivo y política del fondo

El Fondo tiene como objetivo aumentar el valor de su inversión en un horizonte a largo plazo. Pretende superar el rendimiento del MSCI World Information Technology Index una vez deducidos los gastos. El Fondo invierte al menos dos tercios de sus activos en acciones de empresas con operaciones en industrias tecnológicas y relacionadas con la tecnología en todo el mundo. Asimismo, el Fondo podrá invertir en clases de activos e instrumentos distintos a los mencionados anteriormente. El Fondo se gestiona activamente en referencia al MSCI World Information Technology Index. El índice es ampliamente representativo de las empresas en las que invierte el Fondo, y proporciona un índice de referencia objetivo adecuado con el que se medirá y evaluará el rendimiento del Fondo a lo largo del tiempo. El gestor del fondo está facultado para seleccionar inversiones con ponderaciones diferentes al índice, y que no estén en el índice, y el Fondo puede mostrar una divergencia significativa del mismo. Las desviaciones con respecto al índice, incluidas las directrices del nivel de riesgo en relación con el índice, se considerarán como parte del proceso de supervisión de riesgos del gestor del fondo para garantizar que el nivel general de riesgo sea ampliamente coherente con el índice. De acuerdo con su estrategia de gestión activa, puede haber una desviación significativa del índice.

Clases de acciones disponibles

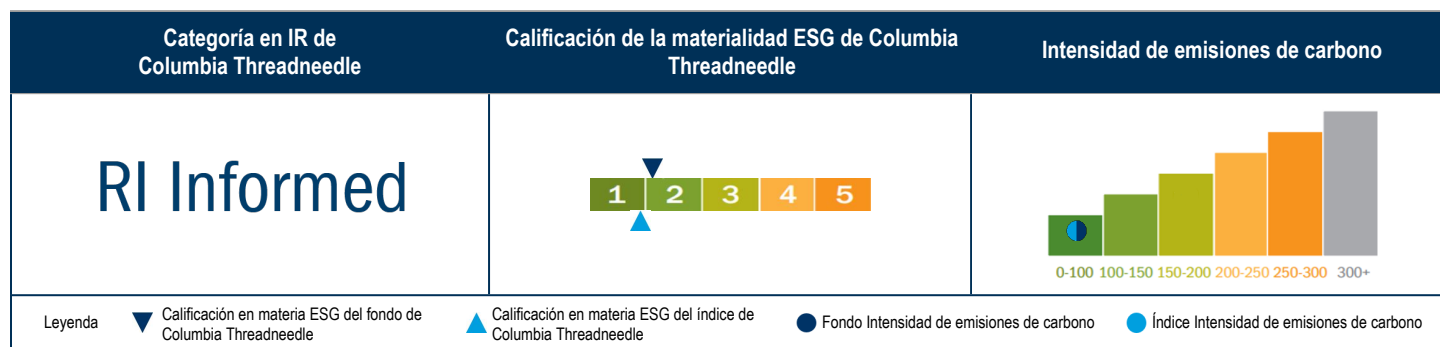
Acción	Clase	Mone-da	Impu-esto	OCF	Fecha de la CGC	Comis. subscríp.	Inv. mín.	Lanza-miento	ISIN	SEDOL	BBID	WKN/Valor/CUSIP
AEH	Acc	EUR	Gross	1,95%	31/03/21	5,00%	2.500	13/05/13	LU0444972557	--	TNGTAEH LX	A1CU1Z
AU	Acc	USD	Gross	1,95%	31/03/21	5,00%	2.500	15/03/10	LU0444971666	B3WH4Q3	TNGTEAU LX	A1CU1W
AUP	Inc	USD	Gross	1,95%	31/03/21	5,00%	2.500	07/06/18	LU1815336760	BFNBMP3	TNGTAUP LX	A2JK05
BU	Acc	USD	Gross	2,35%	31/03/21	0,00%	2.500	02/05/97	LU0476273544	B4SF7Z8	TNGTEBU LX	A1CU1X
DU	Acc	USD	Gross	2,30%	31/03/21	1,00%	2.500	02/05/97	LU0444973449	B5BJ8R3	TNGTEDU LX	A1CS3G
DU	Acc	EUR	Gross	2,30%	31/03/21	1,00%	2.500	16/03/10	LU0757431738	B8F4TF0	TNGTDUE LX	A1JVL6
IEH	Acc	EUR	Gross	1,05%	31/03/21	0,00%	100.000	20/06/17	LU0444973100	BYSZWZ1	TNGTIEH LX	A1CU11
ZEH	Acc	EUR	Gross	1,15%	31/03/21	5,00%	1.500.000	14/06/18	LU0957808818	BD5G4M3	THGTZEH LX	A2JMWD
ZU	Acc	USD	Gross	1,15%	31/03/21	5,00%	2.000.000	22/09/14	LU0957808578	BQ3BG36	TNGTZUU LX	A12ACH
ZU	Acc	EUR	Gross	1,15%	31/03/21	5,00%	1.500.000	22/09/14	LU0957808735	BQ3BG25	TNGTZUE LX	--

La divisa de la clase de acciones, a menos que se indique que se trata de una clase de acciones cubierta, es un precio traducido utilizando los tipos de interés del punto de valoración oficial del fondo. Esto se hace con el objetivo de constituir un modo de acceso a una clase de acciones en la divisa de su elección y no reduce su exposición general a divisa extranjera. La divisa del fondo indica la mayor exposición cambiaria del fondo a menos que se detalle el desglose de la divisa en la tabla Ponderaciones % de la página 2.

El Fondo se clasifica en virtud del artículo 6 del Reglamento 2019/2088 de la UE sobre la divulgación de información relativa a la sostenibilidad en el sector de los servicios financieros (SFDR, por sus siglas en inglés) y NO promueve características ambientales ni sociales en su objetivo ni en su política.

Métricas de inversión responsable

	Fondo	Índice	Inclinación
Calificación de la materialidad ESG de Columbia Threadneedle Media ponderada (1 equivale a la calidad más elevada y 5 equivale a la calidad más baja)	2,06	1,93	-0,13
Intensidad de emisiones de carbono Media ponderada (tCO2e/1 m \$ ventas)	32,81	21,35	-11,46
Exposición a controversias Exposición a entidades controvertidas ¹	--	--	--
Puntuación ESG de MSCI Media ponderada (10 equivale a la calidad más elevada y 0 equivale a la calidad más baja)	5,73	6,88	-1,14



Cierta información ©2021 MSCI ESG Research LLC. Reproducción permitida. No se autoriza la distribución posterior.

¹ Fuente: UNGC: Pacto Mundial de las Naciones Unidas; OIT: normas fundamentales del trabajo de la Organización Internacional del Trabajo; UNGPBR: Principios Rectores sobre las empresas y los derechos humanos de las Naciones Unidas

Categoría en IR de Columbia Threadneedle

Hemos clasificado nuestros Fondos en cuatro categorías diferentes en función de su nivel de integración de la IR: Información sobre IR (RI Informed) - Estrategias en las que los factores ESG se integran en el análisis fundamental. Inclinación positiva hacia la IR (RI Tilt) - Estrategias que priorizan una mayor inversión a largo plazo atendiendo a los criterios ESG, en comparación con el Índice. Promoción de la IR (RI Promotion) - Estrategias que se centran en las inversiones con características ESG positivas o con perspectivas de mejora IR con resultados sostenibles (RI Sustainable Outcomes) - Estrategias que buscan generar un impacto o resultados positivos y sostenibles medibles. Tenga en cuenta que tanto la estrategia Promoción de la IR como la estrategia IR con resultados sostenibles priorizan la inversión responsable en mayor medida que el Índice.

Calificación de la materialidad ESG de Columbia Threadneedle

Las calificaciones de la materialidad ESG de Columbia Threadneedle cubren a más de 8.000 empresas de todo el mundo. Ofrecen una evaluación inicial y empírica de una empresa, que proporciona información sobre la sostenibilidad de su funcionamiento y la eficacia con la que gestiona sus exposiciones a los factores ESG. Nuestro modelo de materialidad ESG se basa en el marco del Consejo de normas de sostenibilidad y contabilidad (SASB®, por sus siglas en inglés), que a su vez identifica factores de riesgo ESG relevantes en 77 sectores. Según este modelo, los datos publicados de las empresas en cuestión se procesan, y se lleva a cabo una evaluación del enfoque de gestión relativo a las exposiciones a factores ESG y los estándares prácticos operativos relacionados. Puntualizamos a los emisores del 1 al 5. Los emisores con calificación 1 son los de mejor calidad, mientras que los emisores con calificación 5 son los más débiles. Actualizamos nuestras calificaciones diariamente y los cambios en la calificación de un emisor pueden ser una señal de impulso para los gestores de cartera.

Intensidad de emisiones de carbono

Esta calificación mide las emisiones de carbono en relación con el tamaño de una empresa, que se mide a partir de los ingresos y no de la capitalización bursátil. La medida que se utiliza son las toneladas de CO2 emitido (tCO2e) por cada millón de dólares de ingresos. Ofrecemos datos del Fondo en general basados en las ponderaciones de los valores mantenidos y una comparación con datos similares del Índice. La intensidad de emisiones de carbono ofrece una indicación de la eficiencia en materia de carbono. Esta medida permite la comparación con otros fondos y clases de activos.

Exposición a controversias

Evaluamos la exposición a las controversias utilizando tres marcos internacionales que cubren las normas de la práctica: el Pacto Mundial de las Naciones Unidas, las normas fundamentales del trabajo de la Organización Internacional del Trabajo y los Principios Rectores sobre las empresas y los derechos humanos de las Naciones Unidas. Medimos la proporción del Fondo asociada al incumplimiento de los tres marcos y la comparamos con datos similares del índice.

Puntuación ESG de MSCI

La puntuación MSCI evalúa la eficacia en la gestión de la exposición a factores ESG. Si la puntuación del Fondo es superior a la del Índice, el Fondo está sobreponderado en las empresas que gestionan sus exposiciones a factores ESG mejor que otras.

Inclinación

La cifra de «Inclinación» muestra el sesgo del Fondo en relación con el Índice y se expresa como la diferencia aritmética en la ponderación. Una inclinación positiva indica un sesgo hacia un perfil de IR «mejor» que el del Índice.

Se emplean medidas con fines comparativos en relación con las características ESG del Fondo y las respectivas del Índice. Asimismo, el Índice sirve como referencia y permite comparar el rendimiento financiero. Por lo tanto, el Índice no está diseñado para considerar específicamente las características ambientales o sociales.

Para obtener más información sobre la inversión responsable (IR) o acerca de los términos de inversión empleados en el presente documento, consulte el glosario publicado en el Centro de documentación de nuestro sitio web: <https://www.columbiathreadneedle.es/es/retl/sobre-nosotros/inversion-responsable/>. La decisión de invertir en el Fondo promovido también debe tener en cuenta todas las características o los objetivos de dicho Fondo, según se describe en su folleto o en la información que se divulgue a los inversores de acuerdo con el artículo 23 de la Directiva 2011/61/UE.

Las puntuaciones relativas a la materialidad ESG y la intensidad de emisiones de carbono se obtienen a partir de la media ponderada de los últimos 12 meses. Para periodos inferiores a 12 meses, la media se calculará según los meses disponibles. La media ponderada se calcula utilizando la misma ponderación del parámetro registrado cada día hábil de los 12 meses anteriores. La cifra de ventas del denominador de la intensidad de carbono es una medida de ingresos. La cobertura es el porcentaje del valor de mercado de la cartera, que consta de las participaciones existentes en cada parámetro aplicable. El efectivo y los derivados están excluidos de la cobertura. El MSCI otorga a los emisores una puntuación aprobada, en seguimiento o suspensa, según su desempeño en relación con los principios contemplados en los siguientes tres documentos: el Pacto Mundial de la ONU, las normas fundamentales del trabajo de la Organización Internacional del Trabajo y los Principios Rectores sobre las empresas y los derechos humanos de las Naciones Unidas. Si la puntuación en relación con alguno de estos tres documentos está suspensa, las inversiones mantenidas se considerarán controvertidas.

Este informe contiene cierta información (la «Información») procedente de MSCI ESG Research LLC, sus empresas vinculadas o sus proveedores de información (las «Partes ESG»). La Información debe destinarse exclusivamente a un uso interno y no se puede reproducir ni divulgar posteriormente de ninguna forma, ni se puede utilizar como base o componente de ningún índice, producto o instrumento financiero. Si bien las Partes ESG obtienen información de fuentes que consideran fiables, ninguna de las referidas partes garantiza la originalidad, exactitud o integridad de los datos que se incluyen en el presente documento y, además, todas las partes en cuestión niegan de forma expresa la prestación de cualquier garantía, explícita o implícita, lo que incluye las de comercialidad o idoneidad para un fin específico. Los datos de MSCI no deben entenderse como asesoramiento ni recomendación de inversión para tomar o abortar cualquier tipo de decisión de inversión, por lo que no puede basarse en ellos como tal. Asimismo, tampoco deben concebirse como indicación o garantía de rendimientos futuros, ni considerarse equiparables a análisis, previsiones o predicciones. Ninguna de las Partes ESG se responsabiliza de los posibles errores u omisiones en relación con los datos incluidos en el presente documento, ni de ningún otro daño directo, indirecto, especial, punitivo, incidental o de otra naturaleza (lo que incluye el lucro cesante), incluso si se notifica la posibilidad de que se produzcan tales daños.

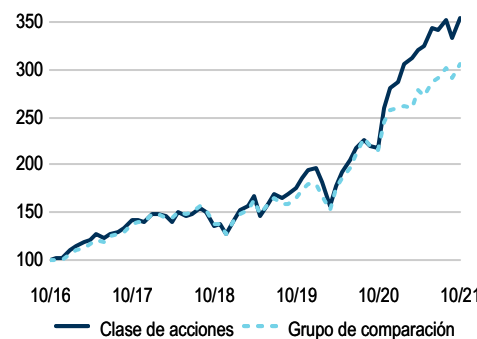
Posiciones Top 10 (%)

Nombre de la acción	Ponder.
Alphabet Inc.	6,8
Lam Research Corporation	6,2
Apple Inc.	5,0
Teradyne, Inc.	4,6
Synaptics Incorporated	4,3
Broadcom Inc.	3,8
Microsoft Corporation	3,7
Synopsys, Inc.	3,6
Applied Materials, Inc.	3,5
Marvell Technology, Inc.	2,9
Total	44,3

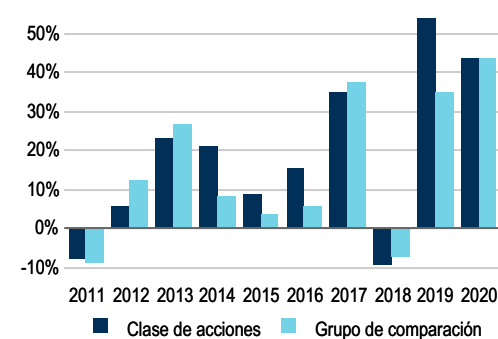
Ponderaciones (%)

Sector	Fondo	Índice	Dif
Semiconductores y equipos semiconductores	36,1	20,7	15,4
Software	22,8	34,4	-11,5
Equipos, almacenamiento y componentes tecnológicos	11,5	19,4	-7,9
Medios interactivos y servicios	7,0	--	7,0
Servicios de tecnologías de la información	6,6	18,6	-12,0
Equipos de comunicación	5,9	2,8	3,1
Comercio minorista por Internet y marketing directo	2,5	--	2,5
Equipo eléctrico	2,4	--	2,4
Instrumentos y componentes de equipo electrónico	1,3	4,2	-2,9
Medios de comunicación	1,2	--	1,2
Entretenimiento	1,1	--	1,1
Otros	0,8	--	0,8
Efectivo	0,8	--	0,8

Valor Liquidativo a 5 años (USD)



Evolución por años (USD)



Rentabilidad anualizada (USD)

	1 A	3 A	5 A	10 A	Desde laزم	Rendimiento (12M) (USD)				
						11/20 - 10/21	11/19 - 10/20	11/18 - 10/19	11/17 - 10/18	11/16 - 10/17
Clase de acciones (neta)	63,1	37,8	28,9	20,7	--	63,1	23,8	29,5	-4,1	41,6
Grupo de comparación (neta)	41,3	28,3	25,0	17,1	--	41,3	31,1	17,2	2,5	38,4
Clasificación	3/141	11/94	10/50	6/37	--	3/141	79/119	2/96	40/68	13/51
Percentil	2%	11%	19%	14%	--	2%	67%	2%	59%	25%
Cuartil	1	1	1	1	--	1	3	1	3	1
Índice (bruta)	47,1	33,6	29,3	21,4	--	47,1	33,0	21,7	9,6	38,4

Rentabilidad por año (USD)

	2020	2019	2018	2017	2016	2015	2014	2013	2012	2011
Clase de acciones (neta)	44,1	54,3	-8,9	34,9	15,6	8,7	21,1	23,4	5,9	-7,8
Grupo de comparación (neta)	43,7	35,0	-7,1	37,9	5,8	3,5	8,5	26,7	12,7	-8,8
Clasificación	60/122	2/99	41/70	38/53	3/48	3/43	1/42	32/39	34/39	17/38
Percentil	49%	2%	58%	72%	5%	5%	1%	82%	87%	44%
Cuartil	2	1	3	3	1	1	1	4	4	2
Índice (bruta)	44,3	48,2	-2,3	38,7	12,0	5,2	16,6	29,3	13,8	-2,2

Las cifras indican un rendimiento histórico simulado o extendido y no constituyen un indicador fiable del rendimiento futuro. Los datos de rentabilidad no tienen en cuenta las comisiones ni los costes derivados de la emisión y el reembolso de participaciones. El valor de las inversiones y de cualquier ingreso no está garantizado, puede caer o subir y puede verse afectado por las fluctuaciones de los tipos de cambio. Esto significa que un inversor puede no recuperar las cuantías invertidas. Los rendimientos de un índice asumen la reinversión de dividendos y ganancias de capital y, a diferencia del rendimiento de un fondo, no reflejan comisiones o gastos. El índice no está gestionado y no se puede invertir directamente en él. El rendimiento asume la reinversión de ingresos en un contribuyente local, oferta a oferta (que significa que el rendimiento no incluye el efecto de cualquier cargo inicial). Todos los datos: fuente Copyright © 2021 Morningstar UK Limited

Existen datos de rendimiento sobre esta clase de acciones, calculados con carácter previo a la fecha de inicio, 22 Septiembre 2014. Dichos datos se basan en un historial simulado o extendido, tomando como referencia el respectivo de la clase de acciones Threadneedle (Lux) Global Technology AU Acciones de capitalización (USD) (ISIN:LU0444971666), con arreglo al informe Extended Performance Methodology de Morningstar. Para obtener más información al respecto, visite www.morningstar.com. Las Categorías Morningstar de los fondos del universo de Europa/Asia/África incluyen fondos domiciliados en Europa y/o negociados en mercados europeos. Morningstar revisa regularmente la estructura de las categorías, así como los fondos incluidos en cada una de ellas, para garantizar que el sistema cumple las necesidades de los inversores y se adapta a la evolución del mercado. La rentabilidad que se muestra incluye únicamente los fondos de capital variable y los fondos cotizados en bolsa, y está filtrada por Clase de acciones principal en la clasificación de Morningstar de los fondos extraterrestres.

Información importante

Las rentabilidades históricas no garantizan rentabilidades futuras. El valor de las inversiones y de cualquier ingreso no está garantizado, puede caer o subir y puede verse afectado por las fluctuaciones de los tipos de cambio. Esto significa que un inversor puede no recuperar las cuantías invertidas. Su capital está expuesto a riesgos.

Threadneedle (Lux) es una sociedad de inversión de capital variable (Société d'investissement à capital variable o SICAV) constituida con arreglo a la legislación del Gran Ducado de Luxemburgo. La SICAV emite, reembolsa e intercambia acciones de diferentes clases. La sociedad gestora de la SICAV es Threadneedle Management Luxembourg S.A., la cual cuenta con el asesoramiento de Threadneedle Asset Management Ltd. o subasesores seleccionados.

Aunque determinados subfondos de la SICAV se encuentran registrados en Alemania, Austria, Bélgica, Dinamarca, Emiratos Árabes Unidos, España, Finlandia, Francia, Hong Kong, Irlanda, Italia, Liechtenstein, Luxemburgo, Macao, Noruega, Países Bajos, Portugal, Reino Unido, Singapur, Suecia y Suiza, están sujetos a los requisitos legales y normativos de las correspondientes jurisdicciones, y algunos subfondos o clases de acciones podrían no estar disponibles en todas ellas. Las acciones de los Fondos podrían no estar disponibles para el público en cualquier otro país, y el presente documento solo podrá publicarse, divulgarse o distribuirse en circunstancias que constituyan una oferta pública y de conformidad con la legislación local aplicable.

Este material se distribuye meramente a título informativo y no constituye una oferta o solicitud de una orden para comprar o vender valores u otros instrumentos financieros, ni para ofrecer asesoramiento o servicios de inversiones.

Las suscripciones a un Fondo solo se pueden realizar con arreglo al Folleto actual y al Documento de datos fundamentales para el inversor (KIID), así como de los últimos informes anuales o provisionales y de los términos y condiciones vigentes. Consulte la sección «Factores de riesgo» del Folleto para conocer todos los riesgos que afectan a la inversión en cualquier fondo y, específicamente, en este Fondo. Todos los documentos, salvo los KIID, están disponibles en alemán, español, francés, inglés, italiano, portugués y neerlandés (en este caso, el Folleto no está disponible en neerlandés). Los KIID se encuentran disponibles en los idiomas locales. El resumen de los derechos de los inversores está disponible en inglés en nuestro sitio web. Los documentos pueden obtenerse gratuitamente previa solicitud, escribiendo a la sociedad gestora a la dirección 44, rue de la Vallée, L-2661 Luxemburgo, Gran Ducado de Luxemburgo, de International Financial Data Services (Luxembourg) S.A. en 47, avenue John F. Kennedy, L-1855 Luxemburgo, Gran Ducado de Luxemburgo, en www.columbiathreadneedle.com.

Threadneedle Management Luxembourg S.A. podrá tomar la decisión de extinguir los acuerdos celebrados para la comercialización del Fondo. Las posiciones de la cartera están basadas en valoraciones de los activos al cierre de operaciones mundial (hora de determinación del VL no oficial). El rendimiento histórico refleja las distribuciones declaradas en los últimos 12 meses. El rendimiento de la distribución refleja la cantidad que se puede esperar que se distribuya en los próximos 12 meses. El rendimiento subyacente refleja los ingresos anualizados netos de los gastos del Fondo. Los rendimientos que se muestran no incluyen ningún cargo preliminar y los inversores pueden estar sujetos a impuestos sobre sus distribuciones.

Threadneedle Management Luxembourg S.A. Registrado en el Registro Mercantil de Luxemburgo [Registre de Commerce et des Sociétés (Luxembourg)], número de registro B 110242, 44, rue de la Vallée, L-2661 Luxemburgo, Gran Ducado de Luxemburgo.

Columbia Threadneedle Investments es el nombre comercial global del grupo de sociedades Columbia y Threadneedle.

Agente de pagos

Citibank Europe plc, Luxembourg branch
31 Z.A. Boumicht, L-8070 Bertrange, Grand Duchy of Luxembourg

Fuente de datos del Índice: MSCI. Los datos de MSCI son únicamente para uso interno y no se pueden reproducir ni divulgar de ninguna forma, ni se pueden utilizar como base o componente de ningún índice, producto o instrumento financiero. Los datos de MSCI no constituyen ningún consejo o recomendación de inversión para tomar o abstenerse de tomar cualquier tipo de decisión de inversión, por lo que no puede basarse en ellos como tal. Los análisis y datos históricos no se deben tomar como una indicación o garantía de análisis o previsiones de rendimiento futuro. Los datos de MSCI se proporcionan "tal cual" y el usuario de los mismos asume completamente el riesgo del uso que haga de ellos. MSCI, sus filiales y todas las personas involucradas o relacionadas con la recopilación, el cálculo o la creación de datos de MSCI (conjuntamente, las "Partes de MSCI") rechazan expresamente todas las garantías (incluidas, entre otras, las garantías de originalidad, exactitud, integridad, puntualidad, no infracción, comercialización e idoneidad para un fin determinado) con respecto a dichos datos. Sin perjuicio de lo mencionado anteriormente, las Partes de MSCI no se responsabilizarán en ningún caso de los daños directos, indirectos, especiales, incidentales, punitivos, consecuentes (incluida, entre otras, la pérdida de beneficios) o de cualquier otro tipo. (www.msci.com) La Norma de Clasificación Mundial de Industrias ("GICS") ha sido desarrollada por MSCI Inc. ("MSCI") y Standard & Poor's (una división de The McGraw-Hill Companies Inc.) ("S&P"), de quienes es propiedad exclusiva y a los que corresponde la titularidad de su marca de servicio. Dichas entidades han autorizado el uso de la GICS por parte de Threadneedle Asset Management Limited. Ni MSCI, ni S&P ni ningún tercero involucrado en la elaboración o compilación de la GICS o cualquier clasificación de la misma prestan garantía explícita o implícita alguna ni realizan ninguna afirmación en relación con dicha norma o clasificación (o los resultados que puedan obtenerse a través del uso de las mismas). Asimismo, en virtud de la presente cláusula, todas las partes niegan de forma expresa la prestación de cualquier garantía de originalidad, precisión, integridad, comercialidad o idoneidad para un fin específico en relación con dicha norma o clasificación. Sin perjuicio de la generalidad de la disposición anterior, ni MSCI, ni S&P, ni ninguna de sus filiales ni ningún tercero involucrado en la elaboración o compilación de la GICS o cualquier clasificación de la misma deberán asumir, en ningún momento, responsabilidad alguna por datos directos, indirectos, especiales, punitivos, incidentales o de otra naturaleza (incluido el lucro cesante), incluso si han sido informados de la posibilidad de que se produzcan tales daños. Algunos de estos identificadores han sido determinados por Threadneedle Asset Management Limited, pueden variar con respecto a las clasificaciones oficiales de la Norma de Clasificación Mundial de Industrias (GICS), y no cuentan con el respaldo ni el patrocinio de proveedores de la GICS, MSCI o Standard & Poor's.