

ODDO BHF ProActif Europe

28 MARZO 2024

CN-EUR - Eur | Renta Variable - Gestión Fundamental - Flexible - Europa

Patrimonio neto del fondo	178 M€	Categoría Morningstar™ :	1 2 3 4 5 6 7
Valor liquidativo	1.596,92€	Mixtos Flexibles EUR	Escala de riesgo (¹)
Evolución vs D-1	8,27€ ★★	Calificación a 29/2/24	6 8 9
			Clasificación SFDR²

Países en los que el fondo cuenta con la autorización pertinente para su comercialización pública:

FR IT CHE DEU PRT ESP BEL SWE LUX

GESTOR

ODDO BHF SE, Martin Fechtner, Tilo Andreas Wannow

SOCIEDAD GESTORA

ODDO BHF AM SAS

CARACTERÍSTICAS

Horizonte de inversión recomendado: 3 años

Fecha de creación (Primero NAV) 16/1/12

Data de creación del fondo: 10/9/04

Forma jurídica	FCP
Código ISIN	FR0011159888
Código Bloomberg	ODDPEB2 FP
Política de dividendos	Acciones de capitalización
Suscripción mín. (inicial)	1 milésima de participación
Sociedad gestora (por delegación)	-
Suscripciones/reembolsos	11h15, en el Día
Valoración	Diario
Gastos de gestión fijos	El 0,80% del patrimonio neto (impuestos incluidos)
Comisión de rentabilidad	20% como máximo de la rentabilidad superior del Fondo con respecto a su índice de referencia, una vez compensada la rentabilidad inferior de los últimos cinco ejercicios, siempre que la rentabilidad absoluta sea positiva.
Comisión de suscripción	4 % (máximo)
Comisión de reembolso	Ninguna
Comisiones de gestión y otros costes administrativos o de funcionamiento	0.8 %
Comisión de movimiento recibida por la sociedad gestora	Podrán cobrarse comisiones de movimiento, tal y como se definen en el folleto, aparte de los gastos que se muestran.

ESTRATEGIA DE INVERSIÓN

El objetivo de inversión del Fondo es superar la rentabilidad del índice de referencia (50% de capitalización en euros + 8,5 puntos básicos y 50% de EURO STOXX 50 NET RETURN calculado con los dividendos reinvertidos (código Bloomberg: SX5T INDEX)) en un horizonte de inversión mínimo de tres años mediante una asignación flexible (0-100%) entre el mercado de renta variable y los instrumentos del mercado monetario. El fondo se gestiona de forma discrecional y puede aprovechar al máximo las condiciones del mercado liberándose de los índices de referencia

Indicador de referencia : 50% Euro Stoxx 50 NR + 50% (ESTER European Short Term Rate + 8.5 BP)

Rendimiento anual (últimos 12 meses)										
desde	03/14	03/15	03/16	03/17	03/18	03/19	03/20	03/21	03/22	03/23
a	03/15	03/16	03/17	03/18	03/19	03/20	03/21	03/22	03/23	03/24

FONDO	15,7%	-3,7%	5,8%	-1,2%	-1,1%	-5,4%	9,0%	-2,3%	1,6%	9,9%
Indicador de referencia	10,1%	-8,1%	9,9%	-0,9%	1,3%	-7,0%	20,3%	1,0%	7,5%	12,1%

Rentabilidades anuales (desde 01 de enero a 31 de diciembre)									
	2015	2016	2017	2018	2019	2020	2021	2022	2023
FONDO	9,7%	1,4%	4,6%	-6,9%	6,1%	1,3%	0,1%	-5,7%	10,0%
Indicador de referencia	3,8%	2,3%	4,4%	-6,2%	13,2%	-0,5%	11,1%	-4,2%	12,7%

Rentabilidad neta acumulada y anualizada									
	Rentabilidades anualizadas			Rentabilidades acumuladas					
	3 años	5 años	10 años	1 mes	Inicio del año	1 año	3 años	5 años	10 años
FONDO	2,9%	2,4%	2,6%	0,5%	5,1%	9,9%	9,1%	12,5%	29,7%
Indicador de referencia	6,8%	6,4%	4,3%	2,3%	6,8%	12,1%	21,7%	36,2%	52,0%

Las rentabilidades pasadas no garantizan resultados futuros, y no son constantes en el tiempo.

Volatilidad anualizado				
	1 año	3 años	5 años	10 años
FONDO	6,4%	7,0%	8,1%	7,8%
Indicador de referencia	6,6%	8,2%	10,7%	9,6%

*El glosario de indicadores utilizados está disponible para descargar en www.am.oddo-bhf.com en la sección FONDOS. | Fuentes: ODDO BHF AM SAS, Bloomberg, Morningstar®

(1) El indicador sintético de riesgo (ISR) es una guía del nivel de riesgo de este producto en comparación con otros productos. Muestra la probabilidad de que el producto pierda dinero debido a los movimientos del mercado o a que no podamos pagarle. Oscila entre 1 (riesgo bajo) y 7 (riesgo alto). Este indicador no es constante y cambiará en función del perfil de riesgo del fondo. La categoría más baja no significa exento de riesgo. Los datos históricos, como los utilizados para calcular el ISR, pueden no ser una indicación fiable del futuro perfil de riesgo del fondo. No existe ninguna garantía de que se alcancen los objetivos de inversión en términos de riesgo

(2) La información sobre el Reglamento de Divulgación de Finanzas Sostenibles de la UE (SFDR) puede consultarse en la sección de clasificación SFDR(2) del documento.

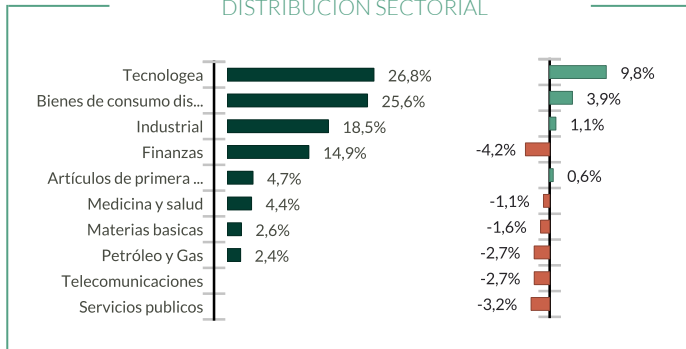
ODDO BHF ProActif Europe

28 MARZO 2024

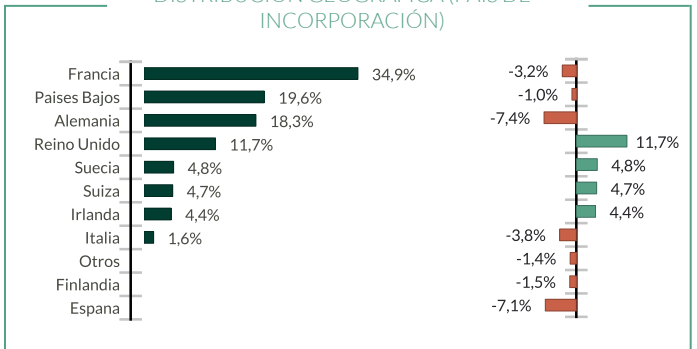
CN-EUR - Eur | Renta Variable - Gestión Fundamental - Flexible - Europa

Medición de riesgo	3 años	5 años
Ratio de Sharpe	0,26	0,24
Ratio de información	-1,22	-0,78
Tracking Error (%)	3,21	5,00
Beta	0,79	0,67
Correlación (%)	92,23	89,61
Alfa de Jensen (%)	-2,68	-2,00

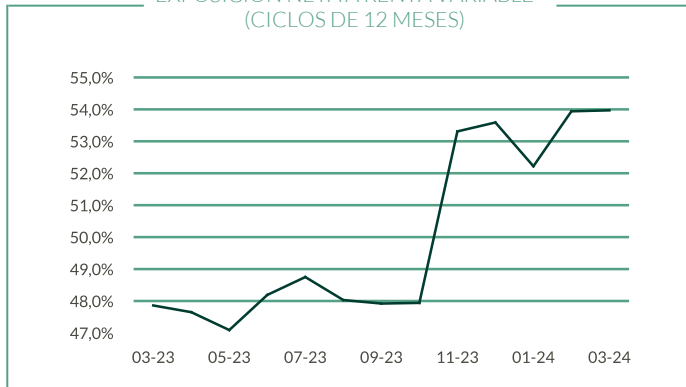
DISTRIBUCIÓN SECTORIAL



DISTRIBUCIÓN GEOGRÁFICA (PAÍS DE INCORPORACIÓN)



EXPOSICIÓN NETA A RENTA VARIABLE (CICLOS DE 12 MESES)



■ Fondo ■ Sobreponderación ■ Infraponderación frente al índice

Principales líneas de la cartera				
	PESO EN LA CARTERA (%)	Peso en el benchmark (%)	Países	Sector
Asml Holding Nv	5,73	4,60	Países Bajos	Tecnológica
Lvmh Moet Hennessy Louis Vui	3,56	3,00	Francia	Bienes de consumo dis
Axa Sa	3,38	0,93	Francia	Finanzas
Capgemini Se	3,02		Francia	Tecnológica
Sap Se	2,91	2,74	Alemania	Tecnológica
Allianz Se-Reg	2,78	1,52	Alemania	Finanzas
Icon Plc	2,74		Irlanda	Medicina y salud
Wolters Kluwer	2,70	0,51	Países Bajos	Bienes de consumo dis
Relx Plc	2,60		Reino Unido	Bienes de consumo dis
L Oreal	2,44	1,48	Francia	Bienes de consumo dis

ODDO BHF ProActif Europe

28 MARZO 2024

CN-EUR - Eur | Renta Variable - Gestión Fundamental - Flexible - Europa

COMENTARIO DE GESTIÓN

Los valores europeos siguieron repuntando en marzo, al anotarse un avance del 4,2% medido por el índice Eurostoxx 50. Las preferencias sectoriales experimentaron un viraje en marzo, y tanto el sector financiero como los sectores de energía y materiales lideraron el repunte. La revalorización de los valores tecnológicos se dio un respiro al no observarse casi movimiento el mes pasado. Eurostat publicó unos datos de inflación para la zona euro que muestran un descenso de la inflación hasta el 2,5%. La inflación subyacente, que no tiene en cuenta bienes más volátiles como los alimentos y la energía, se situó en el +3,1%. Las acciones de la empresa de bienes de consumo Reckitt Benckiser registraron una espiral de ventas tras el veredicto negativo de un jurado estadounidense frente a su filial de nutrición infantil Mead Johnson. El fondo liquidó su posición en Reckitt Benckiser y redujo la posición en DHL. Se reforzó la línea en BE Semiconductor. El fondo sigue ligeramente sobreponderado en renta variable.

RIESGOS:

El Fondo estará expuesto principalmente a los siguientes riesgos: riesgo de pérdida de capital, riesgo de renta variable, riesgo de tipos de interés, riesgo de crédito, riesgo vinculado a la gestión discrecional, riesgo de cambio, riesgo vinculado a los compromisos asumidos en relación con instrumentos financieros a plazo, riesgo de contraparte, riesgo vinculado a la inversión en pequeñas y medianas capitalizaciones, riesgos vinculados a las operaciones de financiación con títulos y a la gestión de garantías, Riesgo de sostenibilidad y accesorias: riesgo vinculado a la inversión en países emergentes

CLASIFICACIÓN SFDR²

El Reglamento de Divulgación de Finanzas Sostenibles de la UE (SFDR) es un conjunto de normas de la UE cuyo objetivo es hacer que el perfil de sostenibilidad de los fondos sea transparente, más comparable y mejor comprendido por los inversores finales. Artículo 6: El equipo de gestión no tiene en cuenta los riesgos de sostenibilidad ni los efectos adversos de las decisiones de inversión sobre los factores de sostenibilidad en el proceso de toma de decisiones de inversión. Artículo 8: El equipo de gestión aborda los riesgos de sostenibilidad integrando los criterios ASG (medioambientales y/o sociales y/o de gobernanza) en su proceso de toma de decisiones de inversión. Artículo 9: El equipo de gestión sigue un estricto objetivo de inversión sostenible que contribuye significativamente a los retos de la transición ecológica, y aborda los riesgos de sostenibilidad mediante calificaciones proporcionadas por el proveedor de datos ESG externo de la Sociedad Gestora.

DISCLAIMER

El presente documento ha sido elaborado por ODDO BHF AM SAS. Los inversores potenciales deben consultar a un asesor de inversiones antes de realizar cualquier suscripción en el fondo. Se informa a los inversores de que el fondo presenta un riesgo de pérdida del capital, además de varios riesgos ligados a los instrumentos y las estrategias de la cartera. En caso de suscripción, los inversores deben consultar obligatoriamente el documento de datos fundamentales o el folleto del OIC con el fin de obtener una descripción exacta de los riesgos soportados y el conjunto de los gastos. El valor de la inversión puede evolucionar tanto al alza como a la baja. Asimismo, cabe la posibilidad de que no se restituya totalmente. La inversión deberá realizarse en función de sus objetivos y horizonte de inversión, así como de su capacidad para hacer frente al riesgo inherente a la transacción. Asimismo, ODDO BHF AM SAS declina toda responsabilidad respecto a cualquier daño directo o indirecto derivado de la utilización de la presente publicación o de la información contenida en ella. Dicha información se muestra a título indicativo y puede verse sujeta a modificaciones en cualquier momento sin previo aviso. Las opiniones expresadas en el presente documento coinciden con nuestras previsiones de mercado en el momento de su publicación. Dichas previsiones podrán evolucionar en función de las condiciones de mercado y, en ningún caso, recaerá responsabilidad contractual alguna sobre ODDO BHF AM SAS. Los valores liquidativos que figuran en el presente documento se muestran exclusivamente a título indicativo. Solo el valor liquidativo indicado en la notificación de transacción y en los extractos de títulos se considera auténtico. Las suscripciones y los reembolsos relativos a los OIC se llevan a cabo a un valor liquidativo desconocido.

Se puede obtener gratuitamente un resumen de los derechos de los inversores en forma electrónica en inglés en el siguiente sitio web: https://am.oddo-bhf.com/france/fr/investisseur_non_professionnel/infos_reglementaire La distribución del fondo podría haber sido autorizada en diferentes Estados miembros de la UE. Se ruega a los inversores tener en cuenta que la sociedad gestora puede, a su discreción, poner fin a las disposiciones adoptadas para la distribución de las participaciones del fondo de conformidad con el artículo 93 bis de la Directiva 2009/65/CE y con el artículo 32 bis de la Directiva 2011/61/UE.

El documento de datos fundamentales (DEU, ESP, GB, ITL, POR, SWD) y el folleto (FR, GB) están disponibles de forma gratuita a través de ODDO BHF AM SAS, en el sitio web am.oddo-bhf.com o a través de los distribuidores autorizados. El informe anual y el informe semestral se encuentran disponibles de forma gratuita a través de ODDO BHF AM SAS o en el sitio web am.oddo-bhf.com.

La política de tratamiento de las reclamaciones está disponible en la sección sobre información normativa del sitio web am.oddo-bhf.com. Los clientes pueden enviar sus reclamaciones en primer lugar a la siguiente dirección de correo electrónico: service_client@oddo-bhf.com o directamente al Servicio de Mediación de Consumo: <http://mediationconsommateur.be>. El Folleto completo, el Folleto simplificado, el Reglamento y los informes anual y semestral del fondo para Suiza pueden obtenerse sin coste alguno a través del Representante y servicio de pagos en Suiza, RBC INVESTOR SERVICES BANK, succursale de Zürich, Bleicherweg 7, 8027 Zürich.