

Okavango Delta, F.I.

Informe de Auditoría,
Cuentas Anuales e Informe de Gestión
al 31 de diciembre de 2022



Informe de auditoría de cuentas anuales emitido por un auditor independiente

A los partícipes de Okavango Delta, F.I. por encargo de los administradores de Abante Asesores Gestión, S.G.I.I.C., S.A.U. (la Sociedad Gestora):

Opinión

Hemos auditado las cuentas anuales de Okavango Delta, F.I. (el Fondo), que comprenden el balance a 31 de diciembre de 2022, la cuenta de pérdidas y ganancias, el estado de cambios en el patrimonio neto y la memoria correspondientes al ejercicio terminado en dicha fecha.

En nuestra opinión, las cuentas anuales adjuntas expresan, en todos los aspectos significativos, la imagen fiel del patrimonio y de la situación financiera del Fondo a 31 de diciembre de 2022, así como de sus resultados correspondientes al ejercicio terminado en dicha fecha, de conformidad con el marco normativo de información financiera que resulta de aplicación (que se identifica en la Nota 2 de la memoria) y, en particular, con los principios y criterios contables contenidos en el mismo.

Fundamento de la opinión

Hemos llevado a cabo nuestra auditoría de conformidad con la normativa reguladora de la actividad de auditoría de cuentas vigente en España. Nuestras responsabilidades de acuerdo con dichas normas se describen más adelante en la sección Responsabilidades del auditor en relación con la auditoría de las cuentas anuales de nuestro informe.

Somos independientes del Fondo de conformidad con los requerimientos de ética, incluidos los de independencia, que son aplicables a nuestra auditoría de las cuentas anuales en España según lo exigido por la normativa reguladora de la actividad de auditoría de cuentas. En este sentido, no hemos prestado servicios distintos a los de la auditoría de cuentas ni han concurrido situaciones o circunstancias que, de acuerdo con lo establecido en la citada normativa reguladora, hayan afectado a la necesaria independencia de modo que se haya visto comprometida.

Consideramos que la evidencia de auditoría que hemos obtenido proporciona una base suficiente y adecuada para nuestra opinión.

Aspectos más relevantes de la auditoría

Los aspectos más relevantes de la auditoría son aquéllos que, según nuestro juicio profesional, han sido considerados como los riesgos de incorrección material más significativos en nuestra auditoría de las cuentas anuales del periodo actual. Estos riesgos han sido tratados en el contexto de nuestra auditoría de las cuentas anuales en su conjunto, y en la formación de nuestra opinión sobre éstas, y no expresamos una opinión por separado sobre esos riesgos.

Aspectos más relevantes de la auditoría	Modo en el que se han tratado en la auditoría
---	---

<p>Valoración de la cartera de inversiones financieras</p>	<p>El Fondo mantiene un contrato de gestión con Abante Asesores Gestión, S.G.I.I.C., S.A.U. como Sociedad Gestora. Hemos obtenido un entendimiento de los procedimientos y criterios empleados por la Sociedad Gestora en la determinación del valor razonable de los instrumentos financieros del Fondo, al objeto de considerar que son adecuados y se aplican de manera consistente para todos los activos en cartera del Fondo.</p> <p>Adicionalmente, hemos realizado procedimientos sobre la cartera de inversiones financieras del Fondo, entre los que destacan los siguientes:</p> <ul style="list-style-type: none"> • Obtención de confirmaciones de la Entidad Depositaria de los títulos <p>Solicitamos a la Entidad Depositaria, en el desarrollo de sus funciones de vigilancia, supervisión, custodia y administración para el Fondo, las confirmaciones relativas a la existencia de la totalidad de los títulos recogidos en la cartera del Fondo a 31 de diciembre de 2022, sin encontrar excepciones o diferencias entre la respuesta recibida de la Entidad Depositaria y los registros contables del Fondo, proporcionados por la Sociedad Gestora.</p> <ul style="list-style-type: none"> • Valoración de la cartera de inversiones <p>Comprobamos la valoración de la totalidad de los títulos líquidos negociados en algún mercado organizado que se encuentran en la cartera del Fondo a 31 de diciembre de 2022, mediante la re-ejecución de los cálculos realizados por la Sociedad Gestora y utilizando para ello valores fiables de mercado a la fecha de análisis.</p> <p>Como consecuencia de dichos procedimientos no se han detectado diferencias significativas en la valoración de la cartera de inversiones financieras del Fondo.</p>
--	---

De conformidad con la legislación vigente, el objeto social de las Instituciones de Inversión Colectiva es la captación de fondos, bienes o derechos del público para gestionarlos e invertirlos en bienes, derechos, valores u otros instrumentos, financieros o no, siempre que el rendimiento del inversor se establezca en función de los resultados colectivos.

De acuerdo con la actividad anteriormente descrita, el Patrimonio neto de Okavango Delta, F.I. está fundamentalmente invertido en instrumentos financieros. La política contable aplicable a la cartera del Fondo se encuentra descrita en la Nota 3 de la memoria de las cuentas anuales adjuntas y, asimismo, en la Nota 6 de la misma se detalla la cartera de inversiones financieras a 31 de diciembre de 2022.

Identificamos esta área como el aspecto más relevante a considerar en la auditoría del Fondo por la repercusión que la valoración de la cartera tiene en el cálculo diario de su Patrimonio neto y, por tanto, del valor teórico del mismo.

Ver Notas 3 y 6 de la memoria de las cuentas anuales adjuntas.

Otra información: Informe de gestión

La otra información comprende exclusivamente el informe de gestión del ejercicio 2022, cuya formulación es responsabilidad de los administradores de la Sociedad Gestora y no forma parte integrante de las cuentas anuales.

Nuestra opinión de auditoría sobre las cuentas anuales no cubre el informe de gestión. Nuestra responsabilidad sobre el informe de gestión, de conformidad con lo exigido por la normativa reguladora de la actividad de auditoría de cuentas, consiste en evaluar e informar sobre la concordancia del informe de gestión con las cuentas anuales, a partir del conocimiento de la entidad obtenido en la realización de la auditoría de las citadas cuentas, así como en evaluar e informar de si el contenido y presentación del informe de gestión son conformes a la normativa que resulta de aplicación. Si, basándonos en el trabajo que hemos realizado, concluimos que existen incorrecciones materiales, estamos obligados a informar de ello.

Sobre la base del trabajo realizado, según lo descrito en el párrafo anterior, la información que contiene el informe de gestión concuerda con la de las cuentas anuales del ejercicio 2022 y su contenido y presentación son conformes a la normativa que resulta de aplicación.

Responsabilidad de los administradores de la Sociedad Gestora en relación con las cuentas anuales

Los administradores de la Sociedad Gestora son responsables de formular las cuentas anuales adjuntas, de forma que expresen la imagen fiel del patrimonio, de la situación financiera y de los resultados del Fondo, de conformidad con el marco normativo de información financiera aplicable a la entidad en España, y del control interno que consideren necesario para permitir la preparación de cuentas anuales libres de incorrección material, debida a fraude o error.

En la preparación de las cuentas anuales, los administradores de la Sociedad Gestora son responsables de la valoración de la capacidad del Fondo para continuar como empresa en funcionamiento, revelando, según corresponda, las cuestiones relacionadas con empresa en funcionamiento y utilizando el principio contable de empresa en funcionamiento excepto si los citados administradores tienen intención de liquidar el Fondo o de cesar sus operaciones, o bien no exista otra alternativa realista.

Responsabilidades del auditor en relación con la auditoría de las cuentas anuales

Nuestros objetivos son obtener una seguridad razonable de que las cuentas anuales en su conjunto están libres de incorrección material, debida a fraude o error, y emitir un informe de auditoría que contiene nuestra opinión.

Seguridad razonable es un alto grado de seguridad, pero no garantiza que una auditoría realizada de conformidad con la normativa reguladora de la actividad de auditoría de cuentas vigente en España siempre detecte una incorrección material cuando existe. Las incorrecciones pueden deberse a fraude o error y se consideran materiales si, individualmente o de forma agregada, puede preverse razonablemente que influyan en las decisiones económicas que los usuarios toman basándose en las cuentas anuales.

Como parte de una auditoría de conformidad con la normativa reguladora de la actividad de auditoría de cuentas vigente en España, aplicamos nuestro juicio profesional y mantenemos una actitud de escepticismo profesional durante toda la auditoría. También:

- Identificamos y valoramos los riesgos de incorrección material en las cuentas anuales, debida a fraude o error, diseñamos y aplicamos procedimientos de auditoría para responder a dichos riesgos y obtenemos evidencia de auditoría suficiente y adecuada para proporcionar una base para nuestra opinión. El riesgo de no detectar una incorrección material debida a fraude es más elevado que en el caso de una incorrección material debida a error, ya que el fraude puede implicar colusión, falsificación, omisiones deliberadas, manifestaciones intencionadamente erróneas, o la elusión del control interno.

- Obtenemos conocimiento del control interno relevante para la auditoría con el fin de diseñar procedimientos de auditoría que sean adecuados en función de las circunstancias, y no con la finalidad de expresar una opinión sobre la eficacia del control interno de la entidad.
- Evaluamos si las políticas contables aplicadas son adecuadas y la razonabilidad de las estimaciones contables y la correspondiente información revelada por los administradores de la Sociedad Gestora.
- Concluimos sobre si es adecuada la utilización, por los administradores de la Sociedad Gestora, del principio contable de empresa en funcionamiento y, basándonos en la evidencia de auditoría obtenida, concluimos sobre si existe o no una incertidumbre material relacionada con hechos o con condiciones que pueden generar dudas significativas sobre la capacidad del Fondo para continuar como empresa en funcionamiento. Si concluimos que existe una incertidumbre material, se requiere que llamemos la atención en nuestro informe de auditoría sobre la correspondiente información revelada en las cuentas anuales o, si dichas revelaciones no son adecuadas, que expresemos una opinión modificada. Nuestras conclusiones se basan en la evidencia de auditoría obtenida hasta la fecha de nuestro informe de auditoría. Sin embargo, los hechos o condiciones futuros pueden ser la causa de que el Fondo deje de ser una empresa en funcionamiento.
- Evaluamos la presentación global, la estructura y el contenido de las cuentas anuales, incluida la información revelada, y si las cuentas anuales representan las transacciones y hechos subyacentes de un modo que logran expresar la imagen fiel.

Nos comunicamos con los administradores de la Sociedad Gestora en relación con, entre otras cuestiones, el alcance y el momento de realización de la auditoría planificados y los hallazgos significativos de la auditoría, así como cualquier deficiencia significativa del control interno que identificamos en el transcurso de la auditoría.

Entre los riesgos significativos que han sido objeto de comunicación a los administradores de la Sociedad Gestora, determinamos los que han sido de la mayor significatividad en la auditoría de las cuentas anuales del periodo actual y que son, en consecuencia, los riesgos considerados más significativos.

Describimos esos riesgos en nuestro informe de auditoría salvo que las disposiciones legales o reglamentarias prohíban revelar públicamente la cuestión.

PricewaterhouseCoopers Auditores, S.L. (S0242)

Jose Angel Díez Ruiz de Azúa (02703)

22 de marzo de 2023



PRICEWATERHOUSECOOPERS
AUDITORES, S.L.

2023 Núm. 01/23/06402

96,00 EUR

SELLO CORPORATIVO:

Informe de auditoría de cuentas sujeto
a la normativa de auditoría de cuentas
española o internacional



CLASE 8.^a



008554560

Okavango Delta, F.I.

Balance al 31 de diciembre de 2022

(Expresado en euros)

ACTIVO	2022	2021
Activo no corriente	-	-
Inmovilizado intangible	-	-
Inmovilizado material	-	-
Bienes inmuebles de uso propio	-	-
Mobiliario y enseres	-	-
Activos por impuesto diferido	-	-
Activo corriente	29 630 502,54	32 443 124,63
Deudores	508 068,14	399 635,49
Cartera de inversiones financieras	28 210 500,32	31 399 527,27
Cartera interior	28 210 500,32	31 399 527,27
Valores representativos de deuda	-	-
Instrumentos de patrimonio	28 210 500,32	31 399 527,27
Instituciones de Inversión Colectiva	-	-
Depósitos en Entidades de Crédito	-	-
Derivados	-	-
Otros	-	-
Cartera exterior	-	-
Valores representativos de deuda	-	-
Instrumentos de patrimonio	-	-
Instituciones de Inversión Colectiva	-	-
Depósitos en Entidades de Crédito	-	-
Derivados	-	-
Otros	-	-
Intereses de la cartera de inversión	-	-
Inversiones morosas, dudosas o en litigio	-	-
Periodificaciones	-	-
Tesorería	911 934,08	643 961,87
TOTAL ACTIVO	29 630 502,54	32 443 124,63



CLASE 8.^a



008554561

Okavango Delta, F.I.

Balance al 31 de diciembre de 2022

(Expresado en euros)

PATRIMONIO Y PASIVO	2022	2021
Patrimonio atribuido a partícipes o accionistas	29 265 048,53	32 382 019,78
Fondos reembolsables atribuidos a partícipes o accionistas	29 265 048,53	32 382 019,78
Capital	-	-
Partícipes	28 543 306,78	29 040 333,33
Prima de emisión	-	-
Reservas	378 291,20	378 291,20
(Acciones propias)	-	-
Resultados de ejercicios anteriores	-	-
Otras aportaciones de socios	-	-
Resultado del ejercicio	343 450,55	2 963 395,25
(Dividendo a cuenta)	-	-
Ajustes por cambios de valor en inmovilizado material de uso propio	-	-
Otro patrimonio atribuido	-	-
Pasivo no corriente	-	-
Provisiones a largo plazo	-	-
Deudas a largo plazo	-	-
Pasivos por impuesto diferido	-	-
Pasivo corriente	365 454,01	61 104,85
Provisiones a corto plazo	-	-
Deudas a corto plazo	-	-
Acreedores	350 978,88	61 104,76
Pasivos financieros	-	-
Derivados	14 475,00	-
Periodificaciones	0,13	0,09
TOTAL PATRIMONIO Y PASIVO	29 630 502,54	32 443 124,63
CUENTAS DE ORDEN	2022	2021
Cuentas de compromiso	1 240 350,00	1 251 675,00
Compromisos por operaciones largas de derivados	1 240 350,00	1 251 675,00
Compromisos por operaciones cortas de derivados	-	-
Otras cuentas de orden	30 383 768,68	32 464 387,21
Valores cedidos en préstamo por la IIC	-	-
Valores aportados como garantía por la IIC	-	-
Valores recibidos en garantía por la IIC	-	-
Capital nominal no suscrito ni en circulación	-	-
Pérdidas fiscales a compensar	30 383 768,68	32 464 387,21
Otros	-	-
TOTAL CUENTAS DE ORDEN	31 624 118,68	33 716 062,21

Las Notas 1 a 13, descritas en la memoria adjunta, forman parte integrante del balance al 31 de diciembre de 2022.



CLASE 8.^a
INVERSIÓN



008554562

Okavango Delta, F.I.

Cuenta de pérdidas y ganancias correspondiente al ejercicio anual terminado el 31 de diciembre de 2022 (Expresada en euros)

	<u>2022</u>	<u>2021</u>
Comisiones de descuento por suscripciones y/o reembolsos	-	-
Comisiones retrocedidas a la Institución de Inversión Colectiva	-	-
Gastos de personal	-	-
Otros gastos de explotación	(486 891,62)	(505 465,16)
Comisión de gestión	(404 914,65)	(423 018,99)
Comisión de depositario	(32 387,32)	(33 869,25)
Ingreso/gasto por compensación compartimento	-	-
Otros	(49 589,65)	(48 576,92)
Amortización del inmovilizado material	-	-
Excesos de provisiones	-	-
Deterioro y resultados por enajenaciones de inmovilizado	-	-
Resultado de explotación	(486 891,62)	(505 465,16)
Ingresos financieros	1 833 007,77	934 591,15
Gastos financieros	(3 025,99)	(4 940,43)
Variación del valor razonable en instrumentos financieros	859 926,47	4 799 305,32
Por operaciones de la cartera interior	859 926,47	4 799 305,32
Por operaciones de la cartera exterior	-	-
Por operaciones con derivados	-	-
Otros	-	-
Diferencias de cambio	-	-
Deterioro y resultado por enajenaciones de instrumentos financieros	(1 859 566,08)	(2 251 178,69)
Deterioros	-	-
Resultados por operaciones de la cartera interior	(1 828 864,98)	(2 433 629,21)
Resultados por operaciones de la cartera exterior	-	-
Resultados por operaciones con derivados	(30 701,10)	182 450,52
Otros	-	-
Resultado financiero	830 342,17	3 477 777,35
Resultado antes de impuestos	343 450,55	2 972 312,19
Impuesto sobre beneficios	-	(8 916,94)
RESULTADO DEL EJERCICIO	343 450,55	2 963 395,25

Okavango Delta, F.I.

Estado de cambios en el patrimonio neto correspondiente al ejercicio anual terminado el 31 de diciembre de 2022 (Expresado en euros)

Al 31 de diciembre de 2022


A) Estado de ingresos y gastos reconocidos

Resultado de la cuenta de pérdidas y ganancias	343 450,55
Total ingresos y gastos imputados directamente en el patrimonio atribuido a partícipes y accionistas	-
Total transferencias a la cuenta de pérdidas y ganancias	-
Total de ingresos y gastos reconocidos	343 450,55

B) Estado total de cambios en el patrimonio neto

	Participes	Reservas	Resultados de ejercicios anteriores	Resultado del ejercicio	(Dividendo a cuenta)	Otro patrimonio atribuido	Total
Saldos al 31 de diciembre de 2021	29 040 333,33	378 291,20	-	2 963 395,25	-	-	32 382 019,78
Ajustes por cambios de criterio	-	-	-	-	-	-	-
Ajustes por errores	-	-	-	-	-	-	-
Saldo ajustado	29 040 333,33	378 291,20	-	2 963 395,25	-	-	32 382 019,78
Total ingresos y gastos reconocidos	-	-	-	343 450,55	-	-	343 450,55
Aplicación del resultado del ejercicio	2 963 395,25	-	-	(2 963 395,25)	-	-	-
Operaciones con partícipes							
Suscripciones	5 096 311,63	-	-	-	-	-	5 096 311,63
Reembolsos	(8 556 733,43)	-	-	-	-	-	(8 556 733,43)
Otras variaciones del patrimonio	-	-	-	-	-	-	-
Saldos al 31 de diciembre de 2022	28 543 306,78	378 291,20	-	343 450,55	-	-	29 265 048,53

CLASE 8.ª



008554563

Okavango Delta, F.I.

Estado de cambios en el patrimonio neto correspondiente al ejercicio anual terminado el 31 de diciembre de 2022
(Expresado en euros)

Al 31 de diciembre de 2021

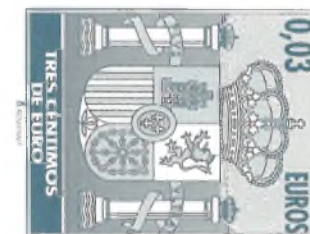
A) Estado de ingresos y gastos reconocidos

Resultado de la cuenta de pérdidas y ganancias	2 963 395,25
Total ingresos y gastos imputados directamente en el patrimonio atribuido a partícipes y accionistas	-
Total transferencias a la cuenta de pérdidas y ganancias	-
Total de ingresos y gastos reconocidos	2 963 395,25

B) Estado total de cambios en el patrimonio neto

	Partícipes	Reservas	Resultados de ejercicios anteriores	Resultado del ejercicio	(Dividendo a cuenta)	Otro patrimonio atribuido	Total
Saldos al 31 de diciembre de 2020	50 483 846,71	378 291,20	-	(19 153 090,91)	-	-	31 709 047,00
Ajustes por cambios de criterio	-	-	-	-	-	-	-
Ajustes por errores	-	-	-	-	-	-	-
Saldo ajustado	50 483 846,71	378 291,20	-	(19 153 090,91)	-	-	31 709 047,00
Total ingresos y gastos reconocidos	-	-	-	2 963 395,25	-	-	2 963 395,25
Aplicación del resultado del ejercicio	(19 153 090,91)	-	-	19 153 090,91	-	-	-
Operaciones con partícipes	-	-	-	-	-	-	-
Suscripciones	6 668 966,17	-	-	-	-	-	6 668 966,17
Reembolsos	(8 959 388,64)	-	-	-	-	-	(8 959 388,64)
Otras variaciones del patrimonio	-	-	-	-	-	-	-
Saldos al 31 de diciembre de 2021	29 040 333,33	378 291,20	-	2 963 395,25	-	-	32 382 019,78

CLASE 8.ª



008554564



CLASE 8.^a



008554565

Okavango Delta, F.I.

Memoria de las cuentas anuales correspondiente al ejercicio anual terminado el 31 de diciembre de 2022 (Expresada en euros)

1. Actividad y gestión del riesgo

a) Actividad

Okavango Delta, F.I., en lo sucesivo el Fondo, fue constituido en Madrid el 2 de agosto de 2005. Tiene su domicilio social en Plaza de la Independencia 6, Madrid.

El Fondo se encuentra inscrito en el Registro de Fondos de Inversión de la Comisión Nacional del Mercado de Valores (C.N.M.V.) desde el 5 de agosto de 2005 con el número 3.252, adquiriendo, a efectos legales, la consideración de Fondo de Inversión a partir de entonces.

Durante el ejercicio 2009 la Sociedad Gestora del Fondo procedió a crear dos clases de series de participaciones en las que se divide el "Patrimonio atribuido a partícipes" del Fondo:

- Clase A: En el momento de creación de las clases, la Clase A englobó a los partícipes existentes en el Fondo a dicha fecha.
- Clase I: Clase de participaciones de nueva creación.

De conformidad con lo dispuesto en el artículo 1º de la Ley 35/2003 y sucesivas modificaciones, el objeto social de las Instituciones de Inversión Colectiva es la captación de fondos, bienes o derechos del público para gestionarlos e invertirlos en bienes, derechos, valores u otros instrumentos, financieros o no, siempre que el rendimiento del inversor se establezca en función de los resultados colectivos.

La gestión, administración y representación de la Sociedad ha estado encomendada a Abante Asesores Gestión, S.G.I.I.C., S.A.U., sociedad participada al 100% por Abante Asesores, S.A., siendo la Entidad Depositaria del Fondo Bankinter, S.A. Dicha Entidad Depositaria debe desarrollar determinadas funciones de vigilancia, supervisión, custodia y administración para el Fondo de acuerdo con lo establecido en la normativa actualmente en vigor.

El Fondo está sometido a la normativa legal específica de los Fondos de Inversión, recogida principalmente por el Real Decreto 1082/2012, de 13 de julio, y sucesivas modificaciones, por el que se aprueba el Reglamento de desarrollo de la Ley 35/2003 y sucesivas modificaciones, de Instituciones de Inversión Colectiva. Los principales aspectos de esta normativa que le son aplicables son los siguientes:

- El patrimonio mínimo deberá situarse en 3.000.000 euros.
- El número de partícipes del Fondo no podrá ser inferior a 100.

Cuando por circunstancias del mercado o por el obligatorio cumplimiento de la normativa en vigor, el patrimonio o el número de partícipes de un fondo, o de uno de sus compartimentos, descendieran de los mínimos establecidos en el Real Decreto 1082/2012 y sucesivas modificaciones, dichas Instituciones gozarán del plazo de un año, durante el cual podrán continuar operando como tales.



CLASE 8.^a



008554566

Okavango Delta, F.I.

Memoria de las cuentas anuales correspondiente al ejercicio anual terminado el 31 de diciembre de 2022 (Expresada en euros)

- Los valores mobiliarios y demás activos financieros del Fondo no pueden pignorarse ni constituirse en garantía de ninguna clase, salvo para servir de garantía de las operaciones que el Fondo realice en los mercados secundarios oficiales de derivados, y deben estar bajo la custodia de las Entidades legalmente habilitadas para el ejercicio de esta función.
- Se establecen unos porcentajes máximos de obligaciones frente a terceros y de concentración de inversiones.
- El Fondo debe cumplir con un coeficiente mínimo de liquidez del 1% del promedio mensual de su patrimonio, que debe materializarse en efectivo, en depósitos o cuentas a la vista en el Depositario o en otra entidad de crédito si el Depositario no tiene esta consideración, o en compraventas con pacto de recompra a un día de valores de Deuda Pública.
- El Fondo se encuentra sujeto a unos límites generales a la utilización de instrumentos derivados por riesgo de mercado, así como a unos límites por riesgo de contraparte.

En los ejercicios 2022 y 2021 las comisiones de gestión, de depositaría, suscripción y reembolso han sido las siguientes:

	<u>Clase A</u>	<u>Clase I</u>
Comisión de Gestión		
Sobre patrimonio	1,25%	1,25%
Sobre rendimientos íntegros	9,00%	9,00%
Comisión de Depositaria	0,10%	0,10%
Comisión de Suscripción (*)	3,00%	-
Comisión de reembolso	-	-

(*) Únicamente se aplicarán a los nuevos partícipes desde el 24 de julio de 2009

A 31 de diciembre de 2022 y 2021 la Sociedad Gestora no aplica a los partícipes del Fondo comisión sobre el importe de las participaciones reembolsadas.

b) Gestión del riesgo

La política de inversión del Fondo, así como la descripción de los principales riesgos asociados, se detallan en el folleto registrado y a disposición del público en el registro correspondiente de la C.N.M.V.

Debido a la operativa en mercados financieros del Fondo, los principales riesgos a los que se encuentra expuesto son los siguientes:

- **Riesgo de mercado:** representa el riesgo de incurrir en pérdidas debido a movimientos adversos en los precios de mercado de los activos financieros en los que opera el Fondo. Entre dichos riesgos, los más significativos son los tipos de interés, los tipos de cambio y las cotizaciones de los títulos que el Fondo tenga en cartera.



CLASE 8.ª



008554567

Okavango Delta, F.I.

Memoria de las cuentas anuales correspondiente al ejercicio anual terminado el 31 de diciembre de 2022 (Expresada en euros)

- Riesgo de crédito: se trata del riesgo de que puedan originarse pérdidas potenciales debidas a cambios en la capacidad o intención de la contraparte de cumplir sus obligaciones financieras con el Fondo.
- Riesgo de liquidez: se produce cuando el Fondo no puede atender las peticiones de reembolso de sus partícipes por encontrarse con dificultades en el momento de realizar en mercado los activos en cartera.
- Riesgo operacional: aquel que puede provocar pérdidas como resultado de errores humanos, procesos internos inadecuados o defectuosos, fallos en los sistemas o como consecuencia de acontecimientos externos.

La Sociedad Gestora tiene establecidos los mecanismos necesarios para controlar la exposición a los riesgos de mercado, crédito y liquidez, así como el referido al riesgo operacional. En este sentido, el control de los coeficientes normativos mencionados en el apartado 1.a), anterior, limitan la exposición a dichos riesgos.

La invasión de Ucrania por parte de Rusia está provocando, entre otros efectos, una variación del precio de determinadas materias primas y del coste de la energía, así como el mantenimiento de sanciones, embargos y restricciones hacia Rusia que afectan a la economía en general y a las empresas con operaciones con y en Rusia, específicamente. La medida en la que este conflicto bélico impacte en la cartera de inversiones del Fondo dependerá del desarrollo de acontecimientos futuros que no se pueden predecir fiablemente a la fecha de formulación de las presentes cuentas anuales.

2. Bases de presentación de las cuentas anuales

a) Imagen fiel

Las cuentas anuales, formuladas por los Administradores de la Sociedad Gestora del Fondo, han sido preparadas a partir de los registros contables del Fondo, habiéndose aplicado las disposiciones legales vigentes en materia contable que le son aplicables, con el objeto de mostrar la imagen fiel de su patrimonio, de su situación financiera y de sus resultados.

Las cuentas anuales adjuntas se encuentran pendientes de aprobación por el Consejo de Administración de la Sociedad Gestora, si bien los Administradores estiman que serán aprobadas sin modificaciones significativas.

b) Principios contables

Para la elaboración de estas cuentas anuales se han seguido los principios y criterios contables y de clasificación recogidos, fundamentalmente, en la Circular 3/2008 de la C.N.M.V. y sucesivas modificaciones. Los principios más significativos se describen en la Nota 3. No existe ningún principio contable de aplicación obligatoria que, siendo significativo su efecto sobre estas cuentas anuales, se haya dejado de aplicar.



CLASE 8.^a



008554568

Okavango Delta, F.I.

Memoria de las cuentas anuales correspondiente al ejercicio anual terminado el 31 de diciembre de 2022 (Expresada en euros)

c) Comparabilidad

Las cuentas anuales al 31 de diciembre de 2022 se presentan atendiendo a la estructura y principios contables establecidos en la normativa vigente de la C.N.M.V.

Los Administradores de la Sociedad Gestora presentan, a efectos comparativos, con cada una de las partidas del balance, de la cuenta de pérdidas y ganancias y del estado de cambios en el patrimonio neto, además de las cifras del ejercicio 2022, las correspondientes al ejercicio anterior.

No se han producido modificaciones contables que afecten significativamente a la comparación entre las cuentas anuales de los ejercicios 2022 y 2021.

d) Estimaciones contables y corrección de errores

En determinadas ocasiones los Administradores de la Sociedad Gestora han realizado estimaciones para obtener la valoración de algunos activos, pasivos, ingresos, gastos y compromisos que figuran registrados en las cuentas anuales. Dichas estimaciones se refieren, principalmente, al valor razonable y a las posibles pérdidas por deterioro de determinados activos financieros, si las hubiera. Aun cuando éstas se consideren las mejores estimaciones posibles, en base a la información existente en el momento del cálculo, acontecimientos futuros podrían obligar a modificarlas prospectivamente, de acuerdo con la normativa vigente.

En cualquier caso, el valor liquidativo del Fondo se verá afectado por las fluctuaciones de los precios del mercado y otros riesgos asociados a las inversiones financieras.

No existen cambios en las estimaciones contables ni errores que se hubieran producido en ejercicios anteriores y hayan sido detectados durante los ejercicios 2022 y 2021.

Las cifras contenidas en los documentos que componen estas cuentas anuales, el balance, la cuenta de pérdidas y ganancias, el estado de cambios en el patrimonio neto y esta memoria, están expresadas en euros, excepto cuando se indique expresamente.

3. Resumen de los principios contables y normas de valoración más significativos

Los principios contables más significativos aplicados en la formulación de estas cuentas anuales han sido los siguientes:

a) Principio de empresa en funcionamiento

En la elaboración de las cuentas anuales se ha considerado que la gestión del Fondo continuará en el futuro previsible. Por tanto, la aplicación de las normas contables no está encaminada a determinar el valor del patrimonio a efectos de su transmisión global o parcial ni el importe resultante en caso de su liquidación.



CLASE 8.^a



008554569

Okavango Delta, F.I.

Memoria de las cuentas anuales correspondiente al ejercicio anual terminado el 31 de diciembre de 2022 (Expresada en euros)

b) Principio del devengo

Los ingresos y gastos se registran contablemente en función del periodo en que se devengan, con independencia de cuando se produce su cobro o pago efectivo.

c) Deudores

La valoración inicial se realiza por su valor razonable que, salvo evidencia en contrario, es el precio de la transacción, que equivale al valor razonable de la contraprestación entregada más los costes de transacción que les sean directamente atribuibles.

La valoración posterior se hace a su coste amortizado. Los intereses devengados se contabilizan en la cuenta de pérdidas y ganancias aplicando el método del tipo de interés efectivo. No obstante, aquellas partidas cuyo importe se espere recibir en un plazo de tiempo inferior a un año se valoran por su valor nominal.

Las pérdidas por deterioro del valor de las partidas a cobrar se calculan teniendo en cuenta los flujos de efectivo futuros estimados, descontados al tipo de interés efectivo calculado en el momento del reconocimiento. Las correcciones valorativas por deterioro, así como su reversión se reconocen como un gasto o un ingreso en la cuenta de pérdidas y ganancias.

d) Cartera de inversiones financieras

Los activos de la cartera de inversiones financieras han sido considerados como activos financieros a valor razonable con cambios en la cuenta de pérdidas y ganancias. Los principales productos financieros recogidos en la cartera, así como la determinación de su valor razonable se describen a continuación:

- Valores representativos de deuda: valores que suponen una deuda para su emisor y que devengan una remuneración consistente en un interés establecido contractualmente.

El valor razonable de los valores representativos de deuda cotizados se determina por los precios de cotización en un mercado, siempre y cuando éste sea activo y los precios se obtengan de forma consistente. Cuando no estén disponibles precios de cotización el valor razonable se corresponde con el precio de la transacción más reciente siempre que no haya habido un cambio significativo en las circunstancias económicas desde el momento de la transacción.

Los intereses devengados no cobrados de valores representativos de deuda se periodifican de acuerdo con el tipo de interés efectivo y forman parte del resultado del ejercicio.

- Instrumentos de patrimonio: instrumentos financieros emitidos por otras entidades, tales como acciones y cuotas participativas, que tienen la naturaleza de instrumentos de capital para el emisor.

El valor razonable de los instrumentos de patrimonio cotizados lo establece el cambio oficial de cierre del día de la fecha del balance, si existe, o inmediato hábil anterior o el cambio medio ponderado si no existiera precio oficial de cierre.



CLASE 8.^a



008554570

Okavango Delta, F.I.

Memoria de las cuentas anuales correspondiente al ejercicio anual terminado el 31 de diciembre de 2022 (Expresada en euros)

- Depósitos en entidades de crédito: depósitos que el Fondo mantiene en entidades de crédito, a excepción de los saldos que se recogen en el epígrafe de "Tesorería".

Se considera valor razonable el precio que iguala el rendimiento interno de la inversión a los tipos de mercado vigentes en cada momento.

- Acciones o participaciones de otras Instituciones de Inversión Colectiva: su valor razonable se establece en función del valor liquidativo o valor de cotización del día de referencia. En el caso de que para el día de referencia no se calculara un valor liquidativo, se utiliza el último valor liquidativo disponible. Para las inversiones en Instituciones de Inversión Colectiva de Inversión Libre, Instituciones de Inversión Colectiva de Instituciones de Inversión Colectiva de Inversión Libre e Instituciones de Inversión Colectiva extranjeras similares, se utilizan, en su caso, valores liquidativos estimados.
- Derivados: incluye, entre otros, las diferencias de valor en los contratos de futuros y forwards, las primas pagadas/cobradas por warrants y opciones compradas/emitidas, cobros o pagos asociados a los contratos de permuta financiera, así como las inversiones en productos estructurados.

El valor del cambio oficial de cierre el día de referencia determina su valor razonable. Para los no negociados en mercados organizados, la Sociedad Gestora establece un modelo de valoración en función de las condiciones específicas establecidas en la Circular 6/2010 de la C.N.M.V. y sucesivas modificaciones.

Los activos en los que concurra un deterioro notorio e irrecuperable de su inversión se darán de baja con cargo a la cuenta de pérdidas y ganancias.

Los activos y pasivos financieros se dan de baja en el balance cuando se traspasan, sustancialmente, todos los riesgos y beneficios inherentes a la propiedad de los mismos.

e) Adquisición y cesión temporal de activos

Las adquisiciones temporales de activos o adquisiciones con pacto de retrocesión se contabilizan por el importe efectivo desembolsado, cualesquiera que sean los instrumentos subyacentes, en la cuenta de activo correspondiente.

La diferencia entre este importe y el precio de retrocesión se imputa como ingreso en la cuenta de pérdidas y ganancias utilizando el método del tipo de interés efectivo.

Las diferencias de valor razonable se imputan en la cuenta de pérdidas y ganancias en el epígrafe de "Variación del valor razonable en instrumentos financieros".

La cesión en firme del activo adquirido temporalmente se registra como pasivo financiero a valor razonable con cambios en pérdidas y ganancias.



CLASE 8ª



008554571

Okavango Delta, F.I.

Memoria de las cuentas anuales correspondiente al ejercicio anual terminado el 31 de diciembre de 2022 (Expresada en euros)

f) Instrumentos de patrimonio

Los instrumentos de patrimonio cotizados se registran en el momento de su contratación por el valor razonable de la contraprestación entregada, incluyendo los costes de transacción explícitos directamente atribuibles a la operación.

Las diferencias que surjan como consecuencia de los cambios en el valor razonable de estos activos se reflejan en la cuenta de pérdidas y ganancias de la siguiente forma: las diferencias negativas o diferencias positivas se registran bajo el epígrafe de "Deterioro y resultado por enajenaciones de instrumentos financieros" o de "Variación del valor razonable en instrumentos financieros por operaciones de la cartera interior o exterior", según los cambios se hayan liquidado o no, utilizando como contrapartida la cuenta de "Instrumentos de patrimonio", de la cartera interior o exterior del activo del balance.

g) Valores representativos de deuda

Los valores representativos de deuda se registran en el momento de su liquidación por el valor razonable de la contraprestación entregada, incluyendo los costes de transacción explícitos directamente atribuibles a la operación.

Las diferencias que surjan como consecuencia de los cambios en el valor razonable de estos activos se reflejan en la cuenta de pérdidas y ganancias de la siguiente forma: las diferencias negativas o diferencias positivas se registran bajo el epígrafe de "Deterioro y resultado por enajenaciones de instrumentos financieros" o de "Variación del valor razonable en instrumentos financieros por operaciones de la cartera interior o exterior", según los activos se hayan liquidado o no, utilizando como contrapartida la cuenta de "Valores representativos de deuda", de la cartera interior o exterior del activo del balance.

h) Operaciones de derivados, excepto permutas financieras

Las operaciones de derivados se registran en el momento de su contratación y hasta el momento de cierre de la posición o el vencimiento del contrato, en el epígrafe correspondiente de cuentas de orden, por el importe nominal comprometido.

Los fondos depositados en concepto de garantía tienen la consideración contable de depósito cedido, registrándose en el capítulo correspondiente del epígrafe de "Deudores" del activo en el balance.

El valor razonable de los valores aportados en garantía se registra en cuentas de orden en el epígrafe de "Valores aportados como garantía por la Institución de Inversión Colectiva".

Las primas resultantes de las opciones compradas o emitidas se reflejan en el epígrafe de "Derivados" del activo o pasivo del balance, en la fecha de ejecución de la operación.



CLASE 8.^a



008554572

Okavango Delta, F.I.

Memoria de las cuentas anuales correspondiente al ejercicio anual terminado el 31 de diciembre de 2022 (Expresada en euros)

Las diferencias que surjan como consecuencia de los cambios en el valor razonable de estos activos se reflejan en la cuenta de pérdidas y ganancias de la siguiente forma: las diferencias negativas o diferencias positivas se registran bajo el epígrafe de "Resultados por operaciones con derivados" o de "Variación del valor razonable en instrumentos financieros por operaciones con derivados", según éstos se hayan liquidado o no, utilizando como contrapartida el epígrafe de "Derivados", de la cartera interior o exterior del activo o del pasivo corriente del balance.

i) Moneda extranjera

En el caso de partidas monetarias que sean tesorería, débitos y créditos, las diferencias de cambio, tanto positivas como negativas, se reconocen en la cuenta de pérdidas y ganancias bajo el epígrafe de "Diferencias de cambio".

Para el resto de partidas monetarias y no monetarias que forman parte de la cartera de instrumentos financieros, las diferencias de cambio se tratan conjuntamente con las pérdidas y ganancias derivadas de la valoración.

j) Valor liquidativo de las participaciones

La determinación del patrimonio del Fondo a los efectos del cálculo del valor liquidativo de las correspondientes participaciones que lo componen se realiza de acuerdo con los criterios establecidos en la Circular 6/2008, de la C.N.M.V. y sucesivas modificaciones.

k) Suscripciones y reembolsos

Las suscripciones y reembolsos de participaciones se contabilizan por el importe efectivamente suscrito o reembolsado con abono o cargo, respectivamente, al capítulo de "Participes" de pasivo del balance del Fondo.

De conformidad con el Reglamento de Gestión del Fondo, el precio de las participaciones será el valor liquidativo correspondiente al mismo día de la solicitud del interesado, determinándose de este modo tanto el número de participaciones suscritas o reembolsadas, como el efectivo a reembolsar en su caso. Durante el periodo que media entre la solicitud y la determinación efectiva del precio de las participaciones, el importe solicitado se registra en el capítulo de "Solicitudes de suscripción pendientes de asignar participaciones" del pasivo del balance del Fondo.

l) Impuesto sobre beneficios

La cuenta de pérdidas y ganancias recoge el gasto por el Impuesto sobre beneficios, en cuyo cálculo se contempla el efecto del diferimiento de las diferencias producidas entre la base imponible del impuesto y el resultado contable antes de aplicar el impuesto que revierte en periodos subsiguientes.

Los pasivos por impuestos diferidos se reconocen siempre, en cambio los activos por impuestos diferidos sólo se reconocen en la medida en que resulte probable que la Institución disponga de ganancias fiscales futuras que permitan la aplicación de estos activos.



CLASE 8.^a



008554573

Okavango Delta, F.I.

Memoria de las cuentas anuales correspondiente al ejercicio anual terminado el 31 de diciembre de 2022 (Expresada en euros)

Los derechos a compensar en ejercicios posteriores por las pérdidas fiscales no dan lugar al reconocimiento de un activo por impuesto diferido en ningún caso y sólo se reconocen mediante la compensación del gasto por impuesto con la frecuencia del cálculo del valor liquidativo. Las pérdidas fiscales que puedan compensarse se registran en el epígrafe de "Cuentas de orden - Pérdidas fiscales a compensar".

4. Deudores

El desglose de este epígrafe, al 31 de diciembre de 2022 y 2021, es el siguiente:

	2022	2021
Depósitos de garantía	142 500,00	135 000,00
Administraciones Públicas deudoras	<u>365 568,14</u>	<u>264 635,49</u>
	<u>508 068,14</u>	<u>399 635,49</u>

El capítulo "Depósitos de garantía" al 31 de diciembre de 2022 y 2021, recoge los importes cedidos en garantía por posiciones vivas en derivados financieros al cierre de cada ejercicio.

El capítulo de "Administraciones Públicas deudoras" al 31 de diciembre de 2022 y 2021 se desglosa tal y como sigue:

	2022	2021
Retenciones practicadas en el ejercicio sobre intereses y otros rendimientos de capital mobiliario	256 422,94	118 062,12
Impuesto sobre beneficios a devolver de ejercicios anteriores	<u>109 145,20</u>	<u>146 573,37</u>
	<u>365 568,14</u>	<u>264 635,49</u>

5. Acreedores

El desglose de este epígrafe, al 31 de diciembre de 2022 y 2021, es el siguiente:

	2022	2021
Administraciones Públicas acreedoras	-	8 916,94
Operaciones pendientes de liquidar	300 414,76	-
Otros	<u>50 564,12</u>	<u>52 187,82</u>
	<u>350 978,88</u>	<u>61 104,76</u>

El capítulo de "Administraciones Públicas acreedoras" al 31 de diciembre de 2021 recogía el Impuesto sobre beneficios devengado en el ejercicio.



CLASE 8.^a



008554574

Okavango Delta, F.I.

Memoria de las cuentas anuales correspondiente al ejercicio anual terminado el 31 de diciembre de 2022 (Expresada en euros)

Durante el mes de enero de 2023 se ha procedido a la liquidación de los activos comprados, recogidos en el capítulo "Operaciones pendientes de liquidar" al 31 de diciembre de 2022.

El capítulo de "Acreedores - Otros" recoge, principalmente, el importe de las comisiones de gestión, depositaria, gastos de auditoría y análisis de valores pendientes de pago al cierre del ejercicio correspondiente.

Durante los ejercicios 2022 y 2021, el Fondo no ha realizado pagos que acumularan aplazamientos superiores a los legalmente establecidos. Asimismo, al cierre de los ejercicios 2022 y 2021, el Fondo no tiene saldo alguno pendiente de pago que acumule un aplazamiento superior al plazo legal establecido.

6. Cartera de inversiones financieras

El detalle de la cartera de valores del Fondo, por tipo de activo, al 31 de diciembre de 2022 y 2021 se muestra a continuación:

	2022	2021
Cartera interior	28 210 500,32	31 399 527,27
Instrumentos de patrimonio	28 210 500,32	31 399 527,27
	28 210 500,32	31 399 527,27

En los Anexos I y II adjuntos, partes integrantes de esta memoria, se detallan la cartera de inversiones financieras y las inversiones en derivados del Fondo, respectivamente, al 31 de diciembre de 2022. En los Anexos III y IV adjuntos, partes integrantes de esta memoria, se detallan la cartera de inversiones financieras y las inversiones en derivados del Fondo, respectivamente, al 31 de diciembre de 2021.

Al 31 de diciembre de 2022 y 2021 todos los títulos recogidos dentro de la cartera de inversiones financieras se encuentran depositados en Bankinter, S.A.

7. Tesorería

El detalle de este epígrafe al cierre de los ejercicios 2022 y 2021, se muestra a continuación:

	2022	2021
Cuentas en el Depositario		
Cuentas en euros	911 288,39	643 961,87
Intereses devengados cuenta en el depositario	645,69	
	911 934,08	643 961,87

El capítulo de "Cuentas con el Depositario" al 31 de diciembre de 2022 y 2021 se corresponde íntegramente al saldo de las cuentas corrientes mantenidas por el Fondo en el Depositario (Bankinter, S.A.), remuneradas a un tipo de interés de €ster diario -0.20% y de 0%, respectivamente.



CLASE 8.^a



008554575

Okavango Delta, F.I.

Memoria de las cuentas anuales correspondiente al ejercicio anual terminado el 31 de diciembre de 2022
(Expresada en euros)

8. Patrimonio atribuido a partícipes

Las participaciones por las que está representado el Fondo son de iguales características, representadas por certificados nominativos sin valor nominal y que confieren a sus propietarios un derecho de propiedad sobre dicho patrimonio.

El valor liquidativo de cada participación al 31 de diciembre de 2022 se ha obtenido de la siguiente forma:

	Clase A	Clase I
Patrimonio atribuido a partícipes	<u>10 402 862,87</u>	<u>18 862 185,66</u>
Número de participaciones emitidas	<u>887 082,89</u>	<u>1 424 904,83</u>
Valor liquidativo por participación	<u>11,73</u>	<u>13,24</u>
Número de partícipes	<u>119</u>	<u>447</u>

El valor liquidativo de cada participación al 31 de diciembre de 2021 se ha obtenido de la siguiente forma:

	Clase A	Clase I
Patrimonio atribuido a partícipes	<u>13 391 772,61</u>	<u>18 990 247,17</u>
Número de participaciones emitidas	<u>1 158 297,66</u>	<u>1 455 086,31</u>
Valor liquidativo por participación	<u>11,56</u>	<u>13,05</u>
Número de partícipes	<u>126</u>	<u>501</u>

El movimiento del patrimonio atribuido a partícipes durante los ejercicios 2022 y 2021 se recoge en el Estado de cambios en el patrimonio neto correspondiente.

El resultado del ejercicio, una vez considerado el Impuesto sobre beneficios, se distribuirá en la cuenta de "Partícipes" del Fondo.



CLASE 8.^a



008554576

Okavango Delta, F.I.

Memoria de las cuentas anuales correspondiente al ejercicio anual terminado el 31 de diciembre de 2022 (Expresada en euros)

A 31 de diciembre de 2022 el detalle de los Partícipes con un porcentaje de participación individualmente superior al 20% en la Clase A y en la Clase I del patrimonio del Fondo, así como su representación sobre la totalidad del mismo, se presenta a continuación:

2022	% Participación significativa por Clase A	% Participación sobre el Fondo
Persona Física	25,84%	9,18 %

Al 31 de diciembre de 2021 no existían participaciones significativas.

9. Cuentas de compromiso

En los Anexos II y IV adjuntos, partes integrantes de esta memoria, se detalla la cartera de inversiones en derivados del Fondo al 31 de diciembre de 2022 y 2021, respectivamente.

10. Otras cuentas de orden

El desglose de este epígrafe, al 31 de diciembre de 2022 y 2021, es el siguiente:

	2022	2021
Pérdidas fiscales a compensar	30 383 768,68	32 464 387,21
	30 383 768,68	32 464 387,21

11. Administraciones Públicas y situación fiscal

Durante el ejercicio 2022, el régimen fiscal del Fondo ha estado regulado por la Ley 27/2014, de 27 de noviembre, del Impuesto sobre Sociedades, encontrándose sujeto en dicho impuesto a un tipo de gravamen del 1 por 100, siempre que el número de partícipes requerido sea como mínimo el previsto en el artículo noveno de la Ley 35/2003 y sucesivas modificaciones. Adicionalmente, el artículo 26 de la Ley 27/2014 establece una limitación del importe de las bases imponibles negativas de ejercicios anteriores a compensar, admitiéndose la compensación de la totalidad de ésta siempre que sea igual o inferior a un millón de euros.

La base imponible del ejercicio se deducirá del epígrafe "Pérdidas Fiscales a compensar", en el momento en que sea presentada la correspondiente declaración del Impuesto sobre beneficios.

No existen diferencias significativas entre el resultado contable antes de impuestos del ejercicio y la base imponible del Impuesto sobre beneficios.

De acuerdo con la legislación vigente, las declaraciones para los diferentes impuestos a los que el Fondo se halla sujeto no pueden considerarse definitivas hasta haber sido inspeccionadas por las autoridades fiscales o haber transcurrido el plazo de prescripción de cuatro años.

El Fondo tiene abiertos a inspección todos los impuestos a los que está sujeto de los últimos cuatro ejercicios.



CLASE 8.^a
008554577



008554577

Okavango Delta, F.I.

Memoria de las cuentas anuales correspondiente al ejercicio anual terminado el 31 de diciembre de 2022 (Expresada en euros)

No existen contingencias significativas que pudieran derivarse de una revisión por las autoridades fiscales.

12. Otra información

La Sociedad Gestora realiza por cuenta del Fondo operaciones vinculadas de las previstas en el artículo 67 de la Ley 35/2003 y sucesivas modificaciones y en el artículo 139 del Real Decreto 1082/2012 y sucesivas modificaciones. Para ello, la Sociedad Gestora ha adoptado procedimientos para evitar conflictos de interés y asegurarse de que las operaciones vinculadas se realizan en interés exclusivo del Fondo y a precios de mercado. Los informes periódicos incluyen, según lo establecido en la Circular 4/2008 de la C.N.M.V. y sucesivas modificaciones, información sobre las operaciones vinculadas realizadas. Asimismo, incluyen las posibles operaciones vinculadas realizadas por cuenta del Fondo con la Sociedad Gestora o con personas o entidades vinculadas a la Sociedad Gestora, indicando la naturaleza, riesgos y funciones asumidas en dichas operaciones.

Adicionalmente, en la Nota de "Actividad y gestión del riesgo" se indica el importe de las comisiones retrocedidas con origen en las Instituciones de Inversión Colectiva gestionadas por entidades pertenecientes al Grupo de la Sociedad Gestora, en caso de que se hubieran producido durante el ejercicio.

Respecto a la operativa que realiza con el Depositario, en la Nota de "Tesorería" se indican las cuentas que mantiene el Fondo con éste al 31 de diciembre de 2022 y 2021.

Al tratarse de una entidad que por sus peculiaridades no dispone de empleados ni oficinas y que por su naturaleza debe estar gestionada por una Sociedad Gestora de Instituciones de Inversión Colectiva, los temas relativos a la protección del medio ambiente y la seguridad y salud del trabajador aplican exclusivamente a dicha Sociedad Gestora.

Los honorarios percibidos por PricewaterhouseCoopers Auditores, S.L. por servicios de auditoría de cuentas anuales de los ejercicios 2022 y 2021, ascienden a 4 miles de euros.

13. Hechos posteriores

Desde el cierre del ejercicio al 31 de diciembre de 2022 hasta la fecha de formulación de las cuentas anuales, no se han producido hechos posteriores de especial relevancia que no hayan sido mencionados con anterioridad.


Okavango Delta, F.I.

Anexo I. Cartera de inversiones financieras al 31 de diciembre de 2022

(Expresado en euros)

Cartera Interior	Divisa	Valoración inicial	Intereses	Valor razonable	(Minusvalía) / Plusvalía	ISIN
Acciones admitidas cotización						
Acciones Amadeus IT Holding SA	EUR	1 277 288,10	-	1 075 479,60	(201 808,50)	ES0109067019
Acciones INMOBILIARIA COLONIAL, S.A.	EUR	898 674,68	-	1 081 235,06	182 560,38	ES0139140174
Acciones SOL MELIA, S.A.	EUR	1 312 822,43	-	932 877,37	(379 945,06)	ES0176252718
Acciones PROMOTORA DE INFORMACIONES, S.A.	EUR	4 215 958,00	-	747 430,78	(3 468 527,22)	ES0171743901
Acciones BANKINTER S.A.	EUR	1 139 671,31	-	1 381 561,22	241 889,91	ES0113679137
Acciones ANTENA 3 DE TELEVISION S.A.	EUR	1 094 535,50	-	926 519,50	(168 016,00)	ES0109427734
Acciones BANCO SANTANDER S.A.	EUR	1 618 908,53	-	1 246 594,04	(372 314,49)	ES0113900J37
Acciones INDRA SISTEMAS, S.A.	EUR	1 436 737,81	-	1 606 041,30	169 303,49	ES0118594417
Acciones BBVA S.A.	EUR	1 121 401,07	-	1 399 885,61	278 484,54	ES0113211835
Acciones ACERINOX SA	EUR	872 477,63	-	915 549,49	43 071,86	ES0132105018
Acciones CAIXABANK	EUR	2 709 996,44	-	2 735 217,72	25 221,28	ES0140609019
Acciones Línea Directa Aseguradora SA	EUR	543 081,63	-	546 668,98	3 587,35	ES0105546008
Acciones Banco Sabadell	EUR	1 338 519,55	-	1 618 008,46	279 488,91	ES0113860A34
Acciones International Consolidated Airlines	EUR	1 452 775,13	-	1 129 176,38	(323 598,75)	ES0177542018
Acciones Merlin Properties Socimi SA	EUR	1 325 729,50	-	1 306 044,68	(19 684,82)	ES0105025003
Acciones Lar España Real Estate SOCIMI SA	EUR	1 849 346,79	-	1 104 131,92	(745 214,87)	ES0105015012
Acciones GESTAMP AUTOMOCION SA	EUR	1 376 916,20	-	1 124 853,89	(252 062,31)	ES0105223004
Acciones UNICAJA BANCO SA	EUR	2 413 174,16	-	2 518 743,31	105 569,15	ES0180907000
Acciones Neinor Homes, S.L.U.	EUR	1 699 706,41	-	897 795,90	(801 910,51)	ES0105251005
Acciones Aedas Homes SL	EUR	2 329 288,04	-	1 193 692,50	(1 135 595,54)	ES0105287009
Acciones Metrovacesa, SA	EUR	2 258 519,13	-	1 090 117,21	(1 168 401,92)	ES0105122024
Acciones SACYR VALLEHERMOSO, S.A.	EUR	1 226 760,54	-	1 632 875,40	406 114,86	ES0182870214
TOTALES Acciones admitidas cotización		35 512 288,58	-	28 210 500,32	(7 301 788,26)	
TOTAL Cartera Interior		35 512 288,58	-	28 210 500,32	(7 301 788,26)	

CLASE 8ª



008554578

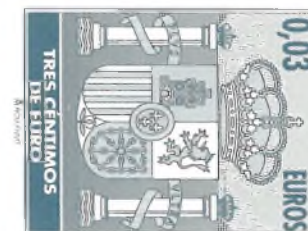
Okavango Delta, F.I.

Anexo II. Cartera de inversiones en derivados al 31 de diciembre de 2022

(Expresado en euros)

Descripción	Divisa	Importe Nominal Comprometido	Valor razonable	Vencimiento del contrato
Futuros comprados				
FUTURO Ibex 35 10	EUR	1 240 350,00	1 229 145,00	20/01/2023
TOTALES Futuros comprados		1 240 350,00	1 229 145,00	
TOTALES		1 240 350,00	1 229 145,00	

CLASE 8.ª



008554579


Okavango Delta, F.I.

Anexo III. Cartera de inversiones financieras al 31 de diciembre de 2021

(Expresado en euros)

Cartera Interior	Divisa	Valoración inicial	Intereses	Valor razonable	(Minusvalía) / Plusvalía	ISIN
Acciones admitidas cotización						
Acciones Amadeus IT Holding SA	EUR	1 020 753,31	-	1 057 417,20	36 663,89	ES0109067019
Acciones SOL MELIA, S.A.	EUR	1 573 399,39	-	1 423 182,24	(150 217,15)	ES0176252718
Acciones REPSOL YPF, S.A.	EUR	761 367,28	-	1 353 486,58	592 119,30	ES0173516115
Acciones PROMOTORA DE INFORMACIONES, S.A.	EUR	4 921 447,90	-	1 628 764,48	(3 292 683,42)	ES0171743901
Acciones BANKINTER S.A.	EUR	1 726 592,50	-	1 518 243,43	(208 349,07)	ES0113679137
Acciones GESTEVISION TELECINCO, S.A.	EUR	1 528 271,66	-	1 136 160,18	(392 111,48)	ES0152503035
Acciones BANCO SANTANDER S.A.	EUR	1 838 318,55	-	1 443 747,27	(394 571,28)	ES0113900J37
Acciones BBVA S.A.	EUR	1 203 651,87	-	1 435 990,50	232 338,63	ES0113211835
Acciones ACERINOX SA	EUR	1 098 486,70	-	1 429 876,31	331 389,61	ES0132105018
Acciones CAIXABANK	EUR	4 164 378,89	-	2 690 999,26	(1 473 379,63)	ES0140609019
Acciones Línea Directa Aseguradora SA	EUR	290 812,60	-	646 769,81	355 957,21	ES0105546008
Acciones International Consolidated Airlines	EUR	1 339 029,70	-	1 188 079,92	(150 949,78)	ES0177542018
Acciones Merlín Properties Socimi SA	EUR	1 305 272,44	-	1 381 898,43	76 625,99	ES0105025003
Acciones Lar España Real Estate SOCIMI SA	EUR	2 177 960,01	-	1 505 351,68	(672 608,33)	ES0105015012
Acciones GESTAMP AUTOMOCION SA	EUR	1 586 408,61	-	1 556 423,10	(29 985,51)	ES0105223004
Acciones UNICAJA BANCO SA	EUR	3 638 885,08	-	3 130 473,43	(508 411,65)	ES0180907000
Acciones Neinor Homes, S.L.U.	EUR	2 217 580,16	-	1 414 130,72	(803 449,44)	ES0105251005
Acciones Aedas Homes SL	EUR	2 812 008,45	-	2 271 569,60	(540 438,85)	ES0105287009
Acciones Metrovacesa, SA	EUR	2 812 042,57	-	1 448 350,40	(1 363 692,17)	ES0105122024
Acciones SACYR VALLEHERMOSO, S.A.	EUR	1 544 575,04	-	1 738 612,73	194 037,69	ES0182870214
TOTALES Acciones admitidas cotización		39 561 242,71	-	31 399 527,27	(8 161 715,44)	
TOTAL Cartera Interior		39 561 242,71	-	31 399 527,27	(8 161 715,44)	

CLASE 8.ª



008554580

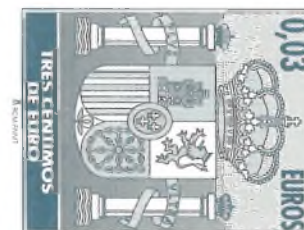
Okavango Delta, F.I.

Anexo IV. Cartera de inversiones en derivados al 31 de diciembre de 2021

(Expresado en euros)

Descripción	Divisa	Importe Nominal Comprometido	Valor razonable	Vencimiento del contrato
Futuros comprados				
FUTURO Ibex 35 10	EUR	1 251 675,00	1 302 660,00	21/01/2022
TOTALES Futuros comprados		1 251 675,00	1 302 660,00	
TOTALES		1 251 675,00	1 302 660,00	

CLASE 8.^a



008554581



CLASE 8.^a



008554582

Okavango Delta, F.I.

Informe de gestión del ejercicio 2022

Exposición fiel del negocio y actividades principales

Cerramos el año 2022 con rentabilidades negativas para la gran mayoría de los activos financieros. Más allá de las significativas caídas de los activos de renta variable, el 2022 será recordado por las fuertes pérdidas en renta fija y la mala evolución de las carteras conservadoras. El índice mundial de renta variable acabó 2022 perdiendo un -17,4%, un -14,2% medido en euros. Europa, después de un último semestre bueno, conseguía batir al mercado americano en el año al caer un -11,9%, frente al -14,4% del S&P 500 medido en euros. Los mercados emergentes, primero por Rusia y más avanzado el ejercicio por China, también han sufrido pérdidas significativas, próximas al 17,3% en euros.

Centrándonos en el segundo semestre, el índice mundial terminó con una rentabilidad del 1,95%, un 0,13% medido en euros, destacando Europa como la región más favorecida. El Euro Stoxx 50 subió un 9,81% y el MSCI Europe un 4,29%. El Ibex 35 fue de los índices más rezagados en el segundo semestre, con una subida del 1,61%. El S&P 500 repuntó un 1,43%, aunque retrocedía un -0,73% medido en euros, con el Nasdaq quedándose algo más retrasado. Los mercados emergentes, que se vieron lastrados por la evolución de las acciones chinas, cayeron un -6,38% en euros.

Lo más destacado del año, y también del semestre, ha tenido que ver con las altas lecturas de inflación y la agresiva política monetaria puesta en marcha para rebajar las tensiones de los precios. La subida de tipos oficiales de los bancos centrales ha tenido un impacto negativo significativo en el mercado de renta fija durante todo el año. En el mes de agosto, después de cierta relajación de los mercados respecto a la evolución futura de las políticas monetarias, el presidente de la Fed Jerome Powell realizó un duro discurso en la reunión de banqueros centrales de Jackson Hole para enfriar dichas expectativas y reiterar el compromiso de la entidad en su lucha contra la inflación. Comentó que sería necesaria cierta dosis de dolor para hogares y empresas (vía peores condiciones financieras) en aras de la estabilidad de precios.

Los segmentos del mercado de renta fija con mayor duración (más sensibles a la subida de tipos) han sido los más castigados en el semestre y en el año en su conjunto. En el segundo semestre la tir del bono estadounidense a 10 años ha pasado del 3,0% al 3,9% y la de su homólogo alemán del 1,34% al 2,57%. El índice mundial de bonos de gobierno retrocedía un -3,85% en la segunda mitad del año y un -11,96% en el acumulado del ejercicio. Sin embargo, en el otro extremo, el índice mundial de high yield repuntaba un 3,34% en el semestre, gracias a su menor duración (sensibilidad a la subida de tipos) y a un estrechamiento de los spreads de crédito. En el año, en cualquier caso, mostraba pérdidas próximas al -13,3%.

Esta dinámica negativa en renta fija ha tenido su impacto en los activos de renta variable durante buena parte del año. En el segundo semestre, sin embargo y en consonancia con lo comentado en el high yield, las bolsas han aguantado mejor que durante la primera mitad del ejercicio. Lo que ha seguido sufriendo en el segundo semestre, con la subida de los tipos de interés, han sido las empresas de crecimiento, que retroceden un -3,0% en euros frente a una ganancia del 3,0% de las empresas de estilo valor.

Después de un primer semestre muy fuerte para el petróleo, la segunda mitad del año ha traído caídas significativas. El petróleo, medido con el barril de Brent, cayó un 25% en el semestre, aunque cerró el año 2022 con una subida próxima al 10%. El oro subió un 1,0% en el segundo semestre y terminó el año 2022 prácticamente sin cambios



CLASE 8.^a



008554583

Okavango Delta, F.I.

Informe de gestión del ejercicio 2022

En el apartado de divisas, el euro se ha mostrado en general débil frente a las principales divisas internacionales durante buena parte del año. Sin embargo, la dura respuesta del Banco Central Europeo conforme avanzaba el ejercicio, ha implicado una cierta remontada del euro, que cerraba el año con ganancias frente al yen, la libra y el yuan, aunque no era capaz de subir frente al dólar, que se apreciaba un 6,2% en el 2022, cerrando en 1,07 dólares/euro.

El foco en 2022 ha estado en la lucha contra la inflación, objetivo prioritario de los bancos centrales que relegaba al crecimiento económico a víctima colateral. El enfriamiento de la economía es buscado, autoinfligido por los bancos centrales. Qué tipo de desaceleración/recesión termine materializándose durante los próximos meses va a ser clave para el devenir de los mercados en 2023. Los mercados financieros, vistas las recientes caídas del precio del petróleo y de las tirs de los bonos de gobierno a largo plazo, parecen estar transicionando desde una preocupación por la inflación a otra centrada en la recesión.

Durante todo el periodo el Fondo ha mantenido una inversión neta en renta variable española próxima al 100% del patrimonio del fondo. El fondo sigue muy concentrado en unas 21-22 ideas de inversión que ofrecen valoraciones atractivas a largo plazo. Sigue existiendo una sobreponderación clara en el sector financiero y en sectores ligados a la recuperación del ciclo económico en España, como el sector inmobiliario. Bancos, inmobiliarias, materias primas y compañías cíclicas en sus distintas versiones son las que deberían seguir beneficiándose de la cada vez más cercana recuperación económica.

En los seis primeros meses del año ha salido de la cartera Repsol. El muy buen comportamiento relativo y el hecho de que una eventual caída del precio del petróleo una vez se aclare -o no termine de complicarse del todo- el escenario geopolítico pudiera afectar la cotización nos ha llevado a cambiarla por Indra que es una de las compañías que más claramente se va a beneficiar del incremento en el gasto en defensa de los próximos años -además de estar cotizando a un múltiplo muy atractivo y haber sufrido una enorme transformación en los últimos años. Coincidiendo con los muy buenos resultados que público Sabadell a principios de año lo hemos incluido en cartera. La publicación de resultados constata que lo peor en lo que a su filial británica está claramente por detrás por lo que no son esperables sustos por el lado del capital. Sabadell es quizá el valor más estigmatizado de un sector que está completamente fuera del radar de los inversores. Cotiza a múltiplos por debajo de los del sector teniendo un perfil de rentabilidad y potencial de recuperación mayor por lo que a medida que el mercado vaya asimilando la nueva realidad debería recuperar mucho. También en el segundo trimestre vendimos Mediaset España y compramos Atresmedia. La venta de Mediaset fue porque no nos pareció suficiente el precio de la oferta presentada por la matriz italiana. El riesgo -como luego se ha concretado- de que no mejoraran la oferta y el "equity story" quedará en un segundo plano nos llevó a sacarla de cartera. Compramos Atresmedia porque cotiza a múltiplos muy atractivos -es de las compañías con mayor rentabilidad por dividendo de la bolsa española- y su ángulo corporativo está ahí en un momento en el que la consolidación del sector en Europa ya ha comenzado.

Como consecuencia de la fortísima corrección que experimentó en septiembre, hemos incluido en el segundo semestre en la cartera a Colonial. Hemos aprovechado la oportunidad de lo que creemos es una sobrerreacción del mercado con aquellas compañías que se conocen como bondproxys para construir posición en la SOCIMI con mejor calidad de activos de oficinas en París, Barcelona y Madrid. El resto de la cartera mantiene el sesgo a cíclicas en sus distintas versiones.

Se han realizado operaciones en derivados con finalidad de inversión para gestionar de un modo más eficaz la cartera. Los instrumentos financieros derivados han sido negociados todos en mercados organizados, sin riesgo de contrapartida. La operativa en el semestre se ha realizado en derivados sobre el Ibex-35. El Fondo cierra el periodo con una posición comprada equivalente al 4,2% del patrimonio del Fondo.



CLASE 8.^a



008554584

Okavango Delta, F.I.

Informe de gestión del ejercicio 2022

Uso de instrumentos financieros

Dada su actividad, el uso de instrumentos financieros por el Fondo, tal y como se describe en la memoria adjunta, está destinado a la consecución de su objeto social, ajustando sus objetivos y políticas de gestión de los riesgos de mercado, crédito, liquidez y operacional de acuerdo a los límites y coeficientes establecidos por la Ley 35/2003 y sucesivas modificaciones, de Instituciones de Inversión Colectiva y desarrollados por el Real Decreto 1082/2012, de 13 de julio, y sucesivas modificaciones, por el que se reglamenta dicha Ley y las correspondientes Circulares emitidas por la Comisión Nacional del Mercado de Valores.

Las inversiones financieras subyacentes a este producto financiero no tienen en cuenta los criterios de la Unión Europea para las actividades económicas medioambientales sostenibles.

Gastos de I+D y Medioambiente

A lo largo del ejercicio 2022 no ha existido actividad en materia de investigación y desarrollo.

En la contabilidad del Fondo correspondiente a las cuentas anuales del ejercicio 2022 no existe ninguna partida que deba ser incluida en el documento aparte de información medioambiental.

Acciones propias

Al Fondo no le aplica lo referente a las acciones propias.

Acontecimientos posteriores al cierre al 31 de diciembre de 2022

Desde el cierre del ejercicio al 31 de diciembre de 2022 hasta la fecha de este informe de gestión, no se han producido hechos posteriores de especial relevancia que no se señalen en la memoria.