

**Informe de Auditoría de Cuentas Anuales
emitido por un Auditor Independiente**

**SANTALUCIA EUROPA ACCIONES, FONDO DE INVERSIÓN
Cuentas Anuales e Informe de Gestión
correspondientes al ejercicio anual terminado
el 31 de diciembre de 2021**

INFORME DE AUDITORÍA DE CUENTAS ANUALES EMITIDO POR UN AUDITOR INDEPENDIENTE

Al Consejo de Administración de Santa Lucía Asset Management, S.G.I.I.C., S.A.U, Sociedad Gestora de SANTALUCIA EUROPA ACCIONES, FONDO DE INVERSIÓN

Opinión

Hemos auditado las cuentas anuales de SANTALUCIA EUROPA ACCIONES, FONDO DE INVERSIÓN, (el Fondo), que comprenden el balance a 31 de diciembre de 2021, la cuenta de pérdidas y ganancias, el estado de cambios en el patrimonio neto y la memoria correspondientes al ejercicio anual terminado en dicha fecha.

En nuestra opinión, las cuentas anuales adjuntas expresan, en todos los aspectos significativos, la imagen fiel del patrimonio y de la situación financiera del Fondo, a 31 de diciembre de 2021, así como de sus resultados correspondientes al ejercicio anual terminado en dicha fecha, de conformidad con el marco normativo de información financiera que resulta de aplicación (que se identifica en la nota 2 de la memoria) y, en particular, con los principios y criterios contables contenidos en el mismo.

Fundamento de la opinión

Hemos llevado a cabo nuestra auditoría de conformidad con la normativa reguladora de la actividad de auditoría de cuentas vigente en España. Nuestras responsabilidades de acuerdo con dichas normas se describen más adelante en la sección *Responsabilidades del auditor en relación con la auditoría de las cuentas anuales* de nuestro informe.

Somos independientes del Fondo de conformidad con los requerimientos de ética, incluidos los de independencia, que son aplicables a nuestra auditoría de las cuentas anuales en España según lo exigido por la normativa reguladora de la actividad de auditoría de cuentas. En este sentido, no hemos prestado servicios distintos a los de la auditoría de cuentas ni han concurrido situaciones o circunstancias que, de acuerdo con lo establecido en la citada normativa reguladora, hayan afectado a la necesaria independencia de modo que se haya visto comprometida.

Consideramos que la evidencia de auditoría que hemos obtenido proporciona una base suficiente y adecuada para nuestra opinión.

Aspectos más relevantes de la auditoría

Los aspectos más relevantes de la auditoría son aquellos que, según nuestro juicio profesional, han sido considerados como los riesgos de incorrección material más significativos en nuestra auditoría de las cuentas anuales del periodo actual. Estos riesgos han sido tratados en el contexto de nuestra auditoría de las cuentas anuales en su conjunto, y en la formación de nuestra opinión sobre éstas, y no expresamos una opinión por separado sobre esos riesgos.

Existencia y valoración de la cartera de inversiones financieras

Descripción De acuerdo con lo descrito en la Nota 1 de la memoria adjunta el objeto social del Fondo es la captación de fondos del público para gestionarlos e invertirlos en instrumentos financieros, en los que está fundamentalmente invertido su patrimonio (ver Nota 6). Las políticas contables aplicables a la cartera de inversiones financieras se describen en la nota 3.d de la memoria adjunta.

Identificamos esta área como aspecto más relevante de nuestra auditoría del Fondo por la repercusión que la valoración de la cartera de inversiones financieras tiene en su patrimonio y, por tanto, en el cálculo diario del valor liquidativo del mismo.

Nuestra respuesta

Como parte de nuestra auditoría, hemos obtenido un entendimiento y evaluado los procedimientos de control interno implantados por la Sociedad Gestora del Fondo en relación con la existencia y valoración de la cartera de inversiones financieras.

Adicionalmente, hemos realizado procedimientos de auditoría sustantivos, entre los que destacan los siguientes:

- ▶ Hemos obtenido las confirmaciones de la entidad depositaria, sociedades gestoras o contrapartes, según la naturaleza del instrumento financiero, para comprobar la existencia de la totalidad de las posiciones incluidas en la cartera de inversiones financieras del Fondo al 31 de diciembre de 2021, cotejándolas con los registros del Fondo.
- ▶ Hemos comprobado la valoración de la totalidad de la cartera de inversiones financieras, mediante el cotejo de los precios utilizados por la Sociedad Gestora del Fondo y los valores contabilizados por el Fondo, con precios obtenidos de fuentes externas o con datos observables de mercado.

Otras cuestiones

Con fecha 15 de abril de 2021 otros auditores emitieron su informe de auditoría acerca de las cuentas anuales del ejercicio 2020 en el que expresaron una opinión favorable.

Otra información: Informe de gestión

La otra información comprende exclusivamente el informe de gestión del ejercicio 2021, cuya formulación es responsabilidad de los administradores de la Sociedad Gestora del Fondo y no forma parte integrante de las cuentas anuales.

Nuestra opinión de auditoría sobre las cuentas anuales no cubre el informe de gestión. Nuestra responsabilidad sobre el informe de gestión, de conformidad con lo exigido por la normativa reguladora de la actividad de auditoría de cuentas, consiste en evaluar e informar sobre la concordancia del informe de gestión con las cuentas anuales, a partir del conocimiento del Fondo obtenido en la realización de la auditoría de las citadas cuentas, así como en evaluar e informar de si el contenido y presentación del informe de gestión son conformes a la normativa que resulta de aplicación. Si, basándonos en el trabajo que hemos realizado, concluimos que existen incorrecciones materiales, estamos obligados a informar de ello.

Sobre la base del trabajo realizado, según lo descrito en el párrafo anterior, la información que contiene el informe de gestión concuerda con la de las cuentas anuales del ejercicio 2021 y su contenido y presentación son conformes a la normativa que resulta de aplicación.

Responsabilidad de los administradores de la Sociedad Gestora del Fondo en relación con las cuentas anuales

Los administradores de la Sociedad Gestora del Fondo son responsables de formular las cuentas anuales adjuntas, de forma que expresen la imagen fiel del patrimonio, de la situación financiera y de los resultados del Fondo, de conformidad con el marco normativo de información financiera aplicable a la entidad en España, que se identifica en la nota 2 de la memoria adjunta, y del control interno que consideren necesario para permitir la preparación de cuentas anuales libres de incorrección material, debida a fraude o error.

En la preparación de las cuentas anuales, los administradores de la Sociedad Gestora del Fondo son responsables de la valoración de la capacidad del Fondo para continuar como empresa en funcionamiento, revelando, según corresponda, las cuestiones relacionadas con la empresa en funcionamiento y utilizando el principio contable de empresa en funcionamiento excepto si los administradores de la Sociedad Gestora tienen intención de liquidar el Fondo o de cesar sus operaciones, o bien no exista otra alternativa realista.

Responsabilidades del auditor en relación con la auditoría de las cuentas anuales

Nuestros objetivos son obtener una seguridad razonable de que las cuentas anuales en su conjunto están libres de incorrección material, debida a fraude o error, y emitir un informe de auditoría que contiene nuestra opinión.

Seguridad razonable es un alto grado de seguridad pero no garantiza que una auditoría realizada de conformidad con la normativa reguladora de la actividad de auditoría de cuentas vigente en España siempre detecte una incorrección material cuando existe. Las incorrecciones pueden deberse a fraude o error y se consideran materiales si, individualmente o de forma agregada, puede preverse razonablemente que influyan en las decisiones económicas que los usuarios toman basándose en las cuentas anuales.

Como parte de una auditoría de conformidad con la normativa reguladora de la actividad de auditoría de cuentas vigente en España, aplicamos nuestro juicio profesional y mantenemos una actitud de escepticismo profesional durante toda la auditoría. También:

- ▶ Identificamos y valoramos los riesgos de incorrección material en las cuentas anuales, debida a fraude o error, diseñamos y aplicamos procedimientos de auditoría para responder a dichos riesgos y obtenemos evidencia de auditoría suficiente y adecuada para proporcionar una base para nuestra opinión. El riesgo de no detectar una incorrección material debida a fraude es más elevado que en el caso de una incorrección material debida a error, ya que el fraude puede implicar colusión, falsificación, omisiones deliberadas, manifestaciones intencionadamente erróneas, o la elusión del control interno.
- ▶ Obtenemos conocimiento del control interno relevante para la auditoría con el fin de diseñar procedimientos de auditoría que sean adecuados en función de las circunstancias, y no con la finalidad de expresar una opinión sobre la eficacia del control interno del Fondo.
- ▶ Evaluamos si las políticas contables aplicadas son adecuadas y la razonabilidad de las estimaciones contables y la correspondiente información revelada por los administradores de la Sociedad Gestora del Fondo.
- ▶ Concluimos sobre si es adecuada la utilización, por los administradores de la Sociedad Gestora del Fondo, del principio contable de empresa en funcionamiento y, basándonos en la evidencia de auditoría obtenida, concluimos sobre si existe o no una incertidumbre material relacionada con hechos o con condiciones que pueden generar dudas significativas sobre la capacidad del Fondo para continuar como empresa en funcionamiento. Si concluimos que existe una incertidumbre material, se requiere que llamemos la atención en nuestro informe de auditoría sobre la correspondiente información revelada en las cuentas anuales o, si dichas revelaciones no son adecuadas, que expresemos una opinión modificada. Nuestras conclusiones se basan en la evidencia de auditoría obtenida hasta la fecha de nuestro informe de auditoría. Sin embargo, los hechos o condiciones futuros pueden ser la causa de que el Fondo deje de ser una empresa en funcionamiento.
- ▶ Evaluamos la presentación global, la estructura y el contenido de las cuentas anuales, incluida la información revelada, y si las cuentas anuales representan las transacciones y hechos subyacentes de un modo que logran expresar la imagen fiel.

Nos comunicamos con los administradores de la Sociedad Gestora del Fondo en relación con, entre otras cuestiones, el alcance y el momento de realización de la auditoría planificados y los hallazgos significativos de la auditoría, así como cualquier deficiencia significativa del control interno que identificamos en el transcurso de la auditoría.

Entre los riesgos significativos que han sido objeto de comunicación a los administradores de la Sociedad Gestora del Fondo, determinamos los que han sido de la mayor significatividad en la auditoría de las cuentas anuales del periodo actual y que son, en consecuencia, los riesgos considerados más significativos.

Describimos esos riesgos en nuestro informe de auditoría salvo que las disposiciones legales o reglamentarias prohíban revelar públicamente la cuestión.



ERNST & YOUNG, S.L.

2022 Núm. 01/22/08677

SELLO CORPORATIVO: 96,00 EUR

Informe de auditoría de cuentas sujeto
a la normativa de auditoría de cuentas
española o internacional

ERNST & YOUNG, S.L.
(Inscrita en el Registro Oficial de Auditores
de Cuentas con el N° S0530)

Héctor Martín Díaz
(Inscrito en el Registro Oficial de Auditores
de Cuentas con el N° 21679)

27 de abril de 2022

SANTALUCIA EUROPA ACCIONES,
FONDO DE INVERSIÓN

Cuentas Anuales e Informe de Gestión
correspondientes al ejercicio anual terminado el
31 de diciembre de 2021

ÍNDICE

- Balances al 31 de diciembre de 2021 y 2020
- Cuentas de pérdidas y ganancias correspondientes a los ejercicios anuales terminados a 31 de diciembre de 2021 y 2020
- Estados de cambios en el patrimonio neto correspondientes a los ejercicios anuales terminados a 31 de diciembre de 2021 y 2020
- Memoria correspondiente al ejercicio anual terminado el 31 de diciembre de 2021
- Informe de Gestión 2021
- Formulación de cuentas anuales e informe de gestión

SANTALUCIA EUROPA ACCIONES,
FONDO DE INVERSIÓN

Balances
31 de diciembre

ACTIVO	Nota	Euros		PATRIMONIO Y PASIVO	Nota	Euros	
		2021	2020			2021	2020
ACTIVO CORRIENTE		26.798.392,71	17.906.925,04	PATRIMONIO ATRIBUIDO A PARTICIPES O ACCIONISTAS		26.740.472,90	17.670.916,98
Deudores	5	125.986,84	221.703,03	Fondos reembolsables atribuidos a participes o accionistas	8	26.740.472,90	17.670.916,98
Cartera de inversiones financieras	6	25.920.822,71	16.923.438,41	Participes		21.054.542,30	19.387.627,59
Cartera interior		4.007.150,50	2.573.553,31	Reservas		-	-
Valores representativos de deuda		-	259.376,53	Resultados de ejercicios anteriores		-	-
Instrumentos de patrimonio		4.007.150,50	2.314.176,78	Resultado del ejercicio		5.685.930,60	(1.716.710,61)
Instituciones de Inversión Colectiva		-	-	Otro patrimonio atribuido		-	-
Depósitos en entidades de crédito		-	-	PASIVO NO CORRIENTE		-	-
Derivados		-	-	Provisiones a largo plazo		-	-
Otros		-	-	Deudas a largo plazo		-	-
Cartera exterior		21.913.672,21	14.193.138,77	Pasivos por impuesto diferido		-	-
Valores representativos de deuda		-	-	PASIVO CORRIENTE		57.919,81	236.008,06
Instrumentos de patrimonio		21.913.672,21	14.193.138,77	Provisiones a corto plazo		-	-
Instituciones de Inversión Colectiva		-	-	Deudas a corto plazo		-	-
Depósitos en entidades de crédito		-	-	Acreedores	9	57.919,81	236.008,06
Derivados		-	-	Pasivos financieros		-	-
Otros		-	-	Derivados		-	-
Intereses de la cartera de inversión		-	156.746,33	Periodificaciones		-	-
Inversiones dudosas, morosas o en litigio		-	-				
Periodificaciones		-	-				
Tesorería	7	751.583,16	761.783,60				
TOTAL ACTIVO		26.798.392,71	17.906.925,04	TOTAL PATRIMONIO Y PASIVO		26.798.392,71	17.906.925,04
CUENTAS DE ORDEN							
Cuentas de compromiso		-	-				
Compromisos por operaciones largas de derivados		-	-				
Compromisos por operaciones cortas de derivados		-	-				
Otras cuentas de orden		-	424.348,28				
Valores cedidos en préstamo por la IIC		-	-				
Valores aportados como garantía por la IIC		-	-				
Valores recibidos en garantía por la IIC		-	-				
Pérdidas fiscales a compensar	10	-	424.348,28				
Otros		-	-				
TOTAL CUENTAS DE ORDEN		-	424.348,28				

SANTALUCIA EUROPA ACCIONES,
FONDO DE INVERSIÓN

Cuentas de Pérdidas y Ganancias
para los ejercicios anuales terminados el 31 de diciembre

	Nota	Euros	
		2021	2020
Comisiones de descuento por suscripciones y/o reembolsos		-	-
Comisiones retrocedidas a la I.I.C.		-	-
Otros gastos de explotación		(163.497,12)	(103.495,51)
Comisión de gestión	9	(141.292,35)	(85.965,19)
Comisión depositario	9	(14.077,11)	(9.003,45)
Otros		(8.127,66)	(8.526,87)
Excesos de provisiones		-	-
A.1.) RESULTADO DE EXPLOTACIÓN		<u>(163.497,12)</u>	<u>(103.495,51)</u>
Ingresos financieros		440.686,05	262.044,61
Gastos financieros		(38.051,61)	(20.001,83)
Variación del valor razonable de instrumentos financieros		4.537.584,23	(1.291.146,76)
Por operaciones de la cartera interior		323.945,81	(1.114.507,13)
Por operaciones de la cartera exterior		4.167.083,38	(176.639,63)
Por operaciones con derivados		46.555,04	-
Otros		-	-
Diferencias de cambio		(0,03)	-
Deterioro y resultado por enajenaciones de instrumentos financieros		945.015,86	(564.111,12)
Deterioros		-	-
Resultados por operaciones de la cartera interior		(38.230,89)	(40.960,24)
Resultados por operaciones de la cartera exterior		983.246,75	(523.150,88)
Resultados por operaciones con derivados		-	-
Otros		-	-
A.2.) RESULTADO FINANCIERO		<u>5.885.234,50</u>	<u>(1.613.215,10)</u>
A.3.) RESULTADO ANTES DE IMPUESTOS		<u>5.721.737,38</u>	<u>(1.716.710,61)</u>
Impuesto sobre beneficios	10	(35.806,78)	-
A.4.) RESULTADO DEL EJERCICIO		<u>5.685.930,60</u>	<u>(1.716.710,61)</u>

SANTALUCIA EUROPA ACCIONES,
FONDO DE INVERSIÓN

Estados de cambios en el patrimonio neto
para los ejercicios anuales terminados el 31 de diciembre

A) ESTADOS DE INGRESOS Y GASTOS RECONOCIDOS CORRESPONDIENTES A LOS EJERCICIOS ANUALES TERMINADOS EL 31 DE DICIEMBRE

	Euros	
	2021	2020
Resultado de la cuenta de pérdidas y ganancias	5.685.930,60	(1.716.710,61)
Total ingresos y gastos imputados directamente al patrimonio neto atribuido a partícipes y accionistas	-	-
Total transferencias a la cuenta de pérdidas y ganancias	-	-
TOTAL DE INGRESOS Y GASTOS RECONOCIDOS	<u>5.685.930,60</u>	<u>(1.716.710,61)</u>

B) ESTADOS TOTALES DE CAMBIOS EN EL PATRIMONIO NETO CORRESPONDIENTES A LOS EJERCICIOS ANUALES TERMINADOS EL 31 DE DICIEMBRE

	Euros				
	Partícipes	Reservas	Resultados de ejercicios anteriores	Resultado del ejercicio	Total
A. SALDO al 31 de diciembre de 2019	<u>15.796.467,99</u>	-	-	<u>2.479.296,00</u>	<u>18.275.763,99</u>
I. Total ingresos y gastos reconocidos	-	-	-	(1.716.710,61)	(1.716.710,61)
II. Operaciones con partícipes					
1. Suscripciones	1.438.569,23	-	-	-	1.438.569,23
2. (-) Reembolsos	(326.705,63)	-	-	-	(326.705,63)
III. Otras variaciones del patrimonio neto.					
Distribución del resultado ejercicio 2019	<u>2.479.296,00</u>	-	-	<u>(2.479.296,00)</u>	-
B. SALDO al 31 de diciembre de 2020	<u>19.387.627,59</u>	-	-	<u>(1.716.710,61)</u>	<u>17.670.916,98</u>
I. Total ingresos y gastos reconocidos	-	-	-	5.685.930,60	5.685.930,60
II. Operaciones con partícipes					
1. Suscripciones	4.705.836,85	-	-	-	4.705.836,85
2. (-) Reembolsos	(1.322.211,53)	-	-	-	(1.322.211,53)
III. Otras variaciones del patrimonio neto.					
Distribución del resultado ejercicio 2020	<u>(1.716.710,61)</u>	-	-	<u>1.716.710,61</u>	-
C. SALDO al 31 de diciembre de 2021	<u>21.054.542,30</u>	-	-	<u>5.685.930,60</u>	<u>26.740.472,90</u>

SANTALUCIA EUROPA ACCIONES, FONDO DE INVERSIÓN

Memoria de las cuentas anuales
correspondiente al ejercicio anual terminado el 31 de diciembre de 2021

1. NATURALEZA Y ACTIVIDADES PRINCIPALES

SANTALUCIA EUROPA ACCIONES, Fondo de Inversión (en adelante “el Fondo”) se constituyó en España el 10 de marzo de 2017. Tiene su domicilio social en Plaza de España 15 - Madrid 28008.

La normativa básica del Fondo se recoge en la Ley 35/2003, de 4 de noviembre, de Instituciones de Inversión Colectiva, en su Reglamento de desarrollo, aprobado por Real Decreto 1082/2012, de 13 de julio. Asimismo, el Fondo está sujeto a las disposiciones que desarrollan, sustituyen o modifican las normas citadas, y a otra normativa legal, y en especial a las Circulares emitidas por la Comisión Nacional del Mercado de Valores (CNMV) que regulan las Instituciones de Inversión Colectiva.

El Fondo está inscrito con el número 5148 en el Registro Administrativo específico de la Comisión Nacional del Mercado de Valores.

El Fondo tiene por objeto social exclusivo la captación de fondos, bienes o derechos del público para gestionarlos e invertirlos en bienes, derechos, valores u otros instrumentos, financieros o no, siempre que el rendimiento del inversor se establezca en función de los resultados colectivos.

La política de inversión del Fondo se encuentra definida en el Folleto que se encuentra registrado y a disposición del público en el registro correspondiente de la Comisión Nacional del Mercado de Valores.

La normativa vigente regula, entre otros, los siguientes aspectos:

- Mantenimiento de un patrimonio mínimo de 3 millones de euros.
- Mantenimiento de un porcentaje mínimo del 1% de sus activos líquidos en efectivo o en cuenta corriente en el banco depositario o en adquisiciones temporales de activos a un día de valores de Deuda Pública.
- Inversión en valores negociables e instrumentos financieros, admitidos a cotización en mercados regulados o sistemas multilaterales de negociación, cualquiera que sea el Estado en que se encuentren radicados, que cumplan los requisitos indicados en la legislación vigente. Del mismo modo podrán invertir en depósitos bancarios, acciones y participaciones de otras I.I.C., instrumentos financieros derivados, instrumentos del mercado monetario y valores no cotizados.
- Las inversiones en instrumentos financieros derivados están reguladas por el artículo 52 del Real Decreto 1082/2012, donde se establecen determinados límites para la utilización de estos instrumentos y por la Orden EHA 888/2008 de 27 de marzo, sobre operaciones de las instituciones de inversión colectiva de carácter financiero con instrumentos financieros derivados, en todo lo que no contradiga el Real Decreto anterior.
- Establecimiento de unos porcentajes máximos de concentración de inversiones.
- Obligación de que la cartera de valores esté bajo la custodia de la entidad depositaria.
- Número de partícipes no podrá ser inferior a 100.
- Obligación de remitir los estados de información reservada que se citan en la Norma 21ª de la Circular 3/2008 a la Comisión Nacional del Mercado de Valores en el plazo indicado en dicha Norma.
- Régimen especial de tributación.

SANTALUCIA EUROPA ACCIONES, FONDO DE INVERSIÓN

Memoria de las cuentas anuales
correspondiente al ejercicio anual terminado el 31 de diciembre de 2021

La gestión y administración del Fondo está encomendada a SANTA LUCIA ASSET MANAGEMENT, SGIIIC, S.A.U., inscrita con el número 225 en el Registro Administrativo de las Sociedades Gestoras de Instituciones de Inversión Colectiva de la Comisión Nacional del Mercado de Valores, con domicilio en Plaza de España 15 - Madrid 28008.

Los valores se encuentran depositados en BNP PARIBAS SECURITIES SERVICES, SUCURSAL EN ESPAÑA, inscrita con el número 206 en el Registro Administrativo de Entidades Depositarias de Instituciones de Inversión Colectiva de la Comisión Nacional del Mercado de Valores, con domicilio social en Calle Emilio Vargas N.4 - Madrid 28043 , siendo dicha entidad la depositaria del Fondo.

2. BASES DE PRESENTACIÓN DE LAS CUENTAS ANUALES

a) Imagen fiel

Las cuentas anuales se han obtenido de los registros contables del Fondo y han sido formuladas de acuerdo con los principios contables y normas de valoración contenidos en la Circular 3/2008, de 11 de septiembre de la Comisión Nacional del Mercado de Valores, con el objeto de mostrar la imagen fiel del patrimonio y de la situación financiera del Fondo al 31 de diciembre de 2021 y de los resultados de sus operaciones que se han generado durante el ejercicio terminado en dicha fecha.

Las cuentas anuales del ejercicio han sido formuladas por el Consejo de Administración de la Sociedad Gestora, y se someterán a aprobación, estimándose que serán aprobadas sin ningún cambio significativo.

Las cifras incluidas en las cuentas anuales están expresadas en euros con dos decimales, salvo que se indique lo contrario.

b) Principios contables

Para la elaboración de estas cuentas anuales se han seguido los principios y criterios contables y de clasificación recogidos fundamentalmente, en la Circular 3/2008 de la Comisión Nacional del Mercado de Valores y sus sucesivas modificaciones. Los principios más significativos se describen en la Nota 3. No existe ningún principio contable de aplicación obligatoria que, siendo significativo su efecto sobre estas cuentas anuales, se haya dejado de aplicar.

c) Utilización de juicios y estimaciones en la elaboración de las cuentas anuales

En la preparación de las cuentas anuales del Fondo, los Administradores de la Sociedad Gestora han tenido que realizar juicios, estimaciones y asunciones que afectan a la aplicación de las políticas contables y a los saldos de los activos, pasivos, ingresos, gastos y compromisos existentes en la fecha de emisión de las presentes cuentas anuales. Dichas estimaciones se refieren, principalmente, al valor razonable y a las posibles pérdidas por deterioro de determinados activos financieros, si los hubiera. Las estimaciones y asunciones realizadas están basadas en la experiencia histórica y en otros factores diversos que son entendidos como razonables de acuerdo con las circunstancias y cuyos resultados constituyen la base para establecer los juicios sobre el valor contable de los activos y pasivos que no son fácilmente disponibles mediante otras fuentes. Las estimaciones y las asunciones son revisadas de forma continuada. Sin embargo, la incertidumbre inherente a las estimaciones y asunciones podría conducir a resultados que podrían requerir ajuste de valores de los activos y pasivos afectados. Si como consecuencia de estas revisiones o de hechos futuros se produjese un cambio en dichas estimaciones, su efecto se registraría en la cuenta de pérdidas y ganancias de ese período y de periodos sucesivos.

SANTALUCIA EUROPA ACCIONES, FONDO DE INVERSIÓN

Memoria de las cuentas anuales

correspondiente al ejercicio anual terminado el 31 de diciembre de 2021

d) Comparación de la información

A efectos de comparar la información del ejercicio anual cerrado el 31 de diciembre de 2021 con la del año anterior, se adjuntan las cifras del ejercicio 2020 en el balance, cuenta de pérdidas y ganancias y en el estado de cambios en el patrimonio neto. Las cifras relativas al ejercicio 2020 contenidas en estas cuentas anuales se presentan únicamente a efectos comparativos.

3. PRINCIPIOS CONTABLES Y NORMAS DE VALORACIÓN APLICADOS

Los principales principios contables aplicados en la elaboración de estas cuentas anuales son los siguientes:

a) Empresa en funcionamiento.

El Consejo de Administración de SANTA LUCIA ASSET MANAGEMENT, SGIIC, S.A.U. ha considerado que la gestión del Fondo continuará en un futuro previsible, por lo que la aplicación de los principios y criterios contables no tiene como propósito determinar el valor del patrimonio neto a efectos de su transmisión global o parcial, ni el importe resultante en caso de su liquidación total.

No obstante, dada la naturaleza específica del Fondo y su carácter abierto, las normas contables tendrán como finalidad la determinación del valor liquidativo de las participaciones.

b) Reconocimiento de ingresos y gastos

Los ingresos y gastos se reconocen en la cuenta de pérdidas y ganancias de acuerdo con el principio de devengo, con independencia de la fecha de su cobro o pago.

En aplicación de este criterio y a efectos del cálculo del valor liquidativo, las periodificaciones de ingresos y gastos se realizan diariamente como sigue:

- Los intereses activos de las inversiones financieras se periodifican de acuerdo con la tasa interna de rentabilidad de las operaciones.
- Los ingresos de dividendos se reconocen en la cuenta de pérdidas y ganancias en la fecha en la que se declare el derecho a percibirlos.
- El resto de ingresos o gastos referidos a un período, se periodifican linealmente a lo largo del mismo.

La periodificación de los intereses provenientes de la cartera de activos financieros se efectúa, cualquiera que sea su clase, mediante adeudo en la cuenta de activo "Intereses de la Cartera de Inversión" y abono simultáneo a la cuenta de pérdidas y ganancias.

c) Deudores

La valoración inicial se realiza por su valor razonable que, salvo evidencia en contrario, es el precio de la transacción que equivale al valor razonable de la contraprestación entregada más los costes de transacción que le sean directamente atribuibles.

SANTALUCIA EUROPA ACCIONES, FONDO DE INVERSIÓN

Memoria de las cuentas anuales

correspondiente al ejercicio anual terminado el 31 de diciembre de 2021

Mientras la valoración posterior se hace a su coste amortizado, los intereses devengados se contabilizan en la cuenta de pérdidas y ganancias aplicando el método del tipo de interés efectivo. No obstante, aquellas partidas cuyo importe se espere recibir en un plazo de tiempo inferior a un año, se valoran por su valor nominal.

Las pérdidas por deterioro del valor de las partidas a cobrar se calculan teniendo en cuenta los flujos de efectivo futuros estimados, descontados al tipo de interés efectivo calculado en el momento del reconocimiento. Las correcciones valorativas por deterioro así como su reversión se reconocen como un gasto o un ingreso en la cuenta de pérdidas y ganancias.

d) Cartera de inversiones financieras

Los activos financieros se reconocen en el balance cuando el Fondo se convierte en una parte obligada del contrato o negocio jurídico conforme a las disposiciones del mismo.

Los activos financieros se clasifican en:

- Valores representativos de deuda.
- Instrumentos de patrimonio.
- Instituciones de Inversión Colectiva.
- Depósitos en Entidades de Crédito.
- Instrumentos derivados.
- Otros.

Clasificación

Los activos financieros en los que invierte el Fondo se clasifican, a efectos de su valoración, como "Activos financieros a valor razonable con cambios en la cuenta de Pérdidas y Ganancias".

Los títulos que componen la cartera de inversiones financieras se contabilizan inicialmente de acuerdo con los siguientes criterios:

Valoración inicial

- Los activos financieros integrantes de la cartera del Fondo se valorarán inicialmente por su valor razonable. Este valor razonable es, salvo evidencia en contrario, el precio de la transacción, que equivale al valor razonable de la contraprestación entregada, incluyendo los costes de transacción explícitos directamente atribuibles a la operación.

De esta valoración inicial se excluyen los intereses por aplazamiento de pago, que se entiende que se devengan aun cuando no figuran expresamente en el contrato y en cuyo caso, se considera como tipo de interés el de mercado.

- En la valoración inicial de los activos, los intereses explícitos devengados desde la última liquidación y no vencidos o "cupón corrido", se registran en la cuenta de cartera de inversiones financieras "Intereses de la Cartera de Inversión" del activo del balance, cancelándose en el momento del vencimiento de dicho cupón.

SANTALUCIA EUROPA ACCIONES, FONDO DE INVERSIÓN

Memoria de las cuentas anuales

correspondiente al ejercicio anual terminado el 31 de diciembre de 2021

- El importe de los derechos de suscripción y similares que, en su caso, se hubiesen adquirido, forman parte de la valoración inicial.
- Las inversiones en moneda extranjera se contabilizan al tipo de cambio vigente a la fecha de adquisición de los títulos.
- En su caso, los contratos de futuros y las operaciones de compra - venta a plazo se registran en el momento de su contratación y hasta el momento del cierre de la posición o el vencimiento del contrato según corresponda, en las cuentas de compromiso, por el importe nominal comprometido. Los fondos depositados en concepto de garantía se contabilizan en el activo del balance "Depósitos de garantía en mercados organizados de derivados" u "Otros depósitos de Garantía" en el epígrafe de "Deudores". Los intereses de estos fondos depositados se periodifican diariamente según la tasa interna de rentabilidad. El valor razonable de los valores aportados en garantía por el Fondo se registra en cuentas de orden, en la rúbrica "Valores aportados como garantía".
- En su caso, las opciones y warrants sobre valores se registran en el momento de su contratación y hasta el momento del cierre de la posición o del vencimiento del contrato, en la rúbrica correspondiente de las cuentas de orden, por el importe nominal comprometido. En caso de que el Fondo aporte valores y efectivo en concepto de garantía se le da el mismo tratamiento contable que en el caso de los contratos de futuros. Los fondos depositados en concepto de garantía se contabilizan en el activo del balance en la partida de "Deudores". Las primas por opciones y warrants comprados/ opciones emitidas y warrants vendidos, se reflejan en la cuenta "Derivados" del activo o del pasivo del balance, respectivamente, en la fecha de ejecución de la operación.
- Las operaciones de permuta financiera, en su caso, se registran en el momento de su contratación y hasta el momento del cierre de la posición o el vencimiento del contrato, en la rúbrica correspondiente de las cuentas de orden, por el importe nominal del contrato. Los cobros o pagos asociados a cada contrato de permuta financiera se contabilizan utilizando como contrapartida la cuenta "Derivados" de la cartera interior o exterior del activo o el pasivo del balance, según corresponde.

Valoración posterior

Los activos financieros se valoran diariamente a valor razonable, sin deducir los costes de transacción en que se pudiera incurrir en su enajenación. Los cambios que se producen en el valor razonable se imputan en la cuenta de pérdidas y ganancias. Cuando el valor razonable incluya los intereses explícitos devengados, a efectos de determinar las variaciones en el valor razonable se tienen en cuenta los saldos de la cuenta "Intereses de la cartera de inversión". Para la determinación del valor razonable de los activos financieros se atiende a las siguientes reglas:

- Instrumentos de patrimonio cotizados: su valor razonable es su valor de mercado considerado como tal el que resulte de aplicar el cambio oficial de cierre del día de referencia, si existe, o inmediato hábil anterior, o el cambio medio prevalorado si no existiera precio oficial de cierre.

SANTALUCIA EUROPA ACCIONES, FONDO DE INVERSIÓN

Memoria de las cuentas anuales

correspondiente al ejercicio anual terminado el 31 de diciembre de 2021

- Valores representativos de deuda cotizados: su valor razonable es el precio de cotización en un mercado, siempre y cuando éste sea activo y los precios se obtengan de forma consistente. Cuando no estén disponibles precios de cotización, el valor razonable se corresponde con el precio de la transacción más reciente siempre que no haya habido un cambio significativo en las circunstancias económicas desde el momento de la transacción. En este caso, el valor razonable refleja ese cambio en las condiciones. En caso de que no exista mercado activo se aplican técnicas de valoración que son de general aceptación y que utilizan en la mayor medida posible datos observables de mercado, en particular la situación actual de tipo de interés y el riesgo de crédito del emisor.

En caso de que no exista mercado activo para el instrumento de deuda, se aplican técnicas de valoración, como precios suministrados por intermediarios, emisores o difusores de información; utilización de transacciones recientes de mercado realizadas en condiciones de independencia mutua entre partes interesadas y debidamente informadas si están disponibles; valor razonable en el momento actual de otro instrumento que sea sustancialmente el mismo; y modelos de descuento de flujos y valoración de opciones en su caso.

- Valores no admitidos aún a cotización: su valor razonable se estima mediante los cambios que resulten de cotizaciones de valores similares de la misma entidad procedentes de emisiones anteriores, teniendo en cuenta las diferencias que puedan existir en sus derechos económicos.
- Valores no cotizados: su valor razonable se calcula de acuerdo a los criterios de valoración incluidos en el artículo 49 del Real Decreto 1082/2012, de 13 de julio.
- Depósitos en entidades de crédito: su valor razonable se calcula de acuerdo al precio que iguale la tasa interna de rentabilidad de la inversión a los tipos de mercado vigentes en cada momento, sin perjuicio de otras consideraciones, como por ejemplo las condiciones de cancelación anticipada o de riesgo de crédito de la entidad.
- Para las acciones o participaciones de otras instituciones de inversión colectiva, el valor razonable se calcula en función del último valor liquidativo publicado el día de la valoración.
- Las inversiones en moneda extranjera se valoran al tipo de cambio de cierre publicado por el Banco Central Europeo o por los mercados más representativos en función de la divisa.
- Instrumentos financieros derivados: se valoran por su valor razonable, que es el que resulta de aplicar el cambio oficial de cierre del día de referencia. En caso de que no exista un mercado suficientemente líquido, o se trate de instrumentos derivados no negociados en mercados regulados o sistemas multilaterales de negociación, se valorarán mediante la aplicación de métodos o modelos de valoración adecuados y reconocidos que deberán cumplir con los requisitos y condiciones específicas establecidas en la normativa de instituciones de inversión colectiva relativa a sus operaciones con instrumentos derivados.

Cancelación

Los activos financieros se dan de baja del balance del Fondo, cuando han expirado o se han cedido los derechos contractuales sobre los flujos de efectivo del activo financiero, siendo necesario que se hayan transferido de manera sustancial los riesgos y beneficios inherentes a su propiedad, o aun no existiendo transmisión ni retención sustancial de éstos, se transmita el control del activo financiero.

En todo caso se dan de baja entre otros:

- a) Los activos financieros vendidos en firme o incondicionalmente.

SANTALUCIA EUROPA ACCIONES, FONDO DE INVERSIÓN

Memoria de las cuentas anuales

correspondiente al ejercicio anual terminado el 31 de diciembre de 2021

- b) Las ventas de activos financieros con pacto de recompra por su valor razonable en la fecha de recompra.
- c) Los activos en los que concurra un deterioro notorio e irrecuperable de su inversión, con cargo a la cuenta de pérdidas y ganancias.

Cuando el activo financiero se da de baja de acuerdo a las letras a) y b) anteriores, la diferencia entre la contraprestación recibida bruta de los costes de transacción atribuibles, considerando cualquier nuevo activo obtenido menos cualquier pasivo asumido, y el valor en libros del activo financiero, determina la ganancia o la pérdida surgida al dar de baja dicho activo, y formará parte del resultado del ejercicio en que esta se produce.

El Fondo no da de baja los activos financieros en las cesiones en las que retiene sustancialmente los riesgos y beneficios inherentes a su propiedad, tales como:

- a) Las ventas de activos financieros con pacto de recompra a un precio fijo o al precio de venta más un interés.
- b) Los activos financieros prestados en el marco de un préstamo de valores en los que el prestatario tenga la obligación de devolver los mismos activos, otros sustancialmente iguales, u otros similares que tengan idéntico valor razonable.
- c) Los activos financieros cedidos en el marco de un acuerdo de garantía financiera, a menos que se incumplan los términos del contrato y se pierda el derecho a recuperar los activos en garantía en cuyo caso se darán de baja.

En los casos a) y b) el Fondo reconoce un pasivo por la contraprestación recibida.

En los casos b) y c) el Fondo reconoce en las "Cuentas de orden" del balance el valor razonable de los activos prestados o cedidos en garantía.

Deterioro

El Fondo efectuará diariamente las correcciones valorativas necesarias siempre que exista evidencia objetiva de que el valor del activo se ha deteriorado y se dé una reducción o retraso en los flujos de efectivo estimados futuros, que pueden venir motivados por la insolvencia del deudor.

Las pérdidas por deterioro se calculan teniendo en cuenta los flujos de efectivo futuros estimados, descontados al tipo de interés efectivo calculado en el momento del reconocimiento. Las correcciones valorativas por deterioro así como su reversión se reconocen como un gasto o un ingreso en la cuenta de pérdidas y ganancias.

- e) Adquisición temporal de activos

La adquisición temporal de activos es una operación que, a efectos contables, se entiende que nace el día de su desembolso y vence el día en que se resuelve el citado pacto. Se entiende que vencen a la vista las adquisiciones temporales cuya recompra debe necesariamente realizarse, pero puede exigirse opcionalmente a lo largo de un periodo de tiempo.

Estas operaciones se contabilizan por el importe efectivo desembolsado en las cuentas del activo del balance. La diferencia entre este importe y el precio de retrocesión se periodifica, de acuerdo con el tipo de interés efectivo.

SANTALUCIA EUROPA ACCIONES, FONDO DE INVERSIÓN

Memoria de las cuentas anuales

correspondiente al ejercicio anual terminado el 31 de diciembre de 2021

Las diferencias de valor razonable que surjan diariamente en la adquisición temporal de activos se imputan a la cuenta de pérdidas y ganancias, en el epígrafe "Variación de valor razonable en instrumentos financieros".

f) Contratos de futuros, operaciones de compra - venta a plazo y operaciones de permuta financiera

Las diferencias que surjan como consecuencia de los cambios en el valor razonable de estos contratos se reflejan en pérdidas y ganancias de la siguiente forma: los pagos o diferencias positivas, cobro o diferencias negativas se registran en la cuenta "Resultado por operaciones con derivados" o "Variación del valor razonable en instrumentos financieros, por operaciones con derivados", según los cambios de valor se hayan liquidado o no, utilizando como contrapartida la cuenta "Derivados", de la cartera interior o exterior del activo o el pasivo del balance, según corresponda.

En aquellos casos en que el contrato presenta una liquidación diaria, las correspondientes diferencias se contabilizan en la cuenta "Resultados por operaciones con derivados".

g) Opciones y Warrants

Las primas por opciones y warrants comprados/ opciones emitidas o warrants vendidos se registran en la cuenta de "Derivados" del activo/pasivo del Balance, respectivamente, en la fecha de ejecución de la operación. Las diferencias que surjan como consecuencia del cambio de valor de los contratos se reflejan en la cuenta de pérdidas y ganancias, de la siguiente forma: los pagos o diferencias positivas, cobros o diferencias negativas se registran en la cuenta "Resultado de operaciones con derivados", o "Variación de valor razonable en instrumentos financieros, por operaciones con derivados", según los cambios de valor se hayan liquidado o no, utilizando como contrapartida la cuenta "Derivados" de la cartera interior o exterior del activo o del pasivo del balance, según corresponda.

En caso de operaciones sobre valores, si la opción es ejercida, su valor se incorpora a la valoración inicial o posterior del activo subyacente adquirido o vendido, que no podría superar el valor razonable del activo subyacente. Se excluye de esta regla las operaciones que se liquidan por diferencias. En caso de adquisición, sin embargo la valoración inicial no puede superar el valor razonable del activo subyacente, registrándose la diferencia como pérdida en la cuenta de pérdidas y ganancias.

h) Moneda extranjera

La moneda funcional y de presentación del Fondo es el euro.

Se consideran como partidas monetarias del Fondo la tesorería, los valores representativos de deuda y los débitos y créditos ajenos a la cartera de instrumentos financieros.

Se consideran como partidas no monetarias aquellas no incluidas en el apartado anterior, entre ellas los instrumentos financieros derivados y los instrumentos de patrimonio.

Los saldos activos y pasivos en moneda extranjera se valoran al tipo de cambio de cierre publicado por el Banco Central Europeo o por los mercados más representativos en función de la divisa. Las diferencias que se producen respecto al cambio histórico se registran de la siguiente forma:

- Las partidas monetarias y las partidas no monetarias que formen parte de la cartera de instrumentos financieros se valoran al tipo de cambio de contado de la fecha de valoración, o en su defecto, del último día hábil anterior a esa fecha.

SANTALUCIA EUROPA ACCIONES, FONDO DE INVERSIÓN

Memoria de las cuentas anuales

correspondiente al ejercicio anual terminado el 31 de diciembre de 2021

En el caso de partidas monetarias que sean tesorería y débitos y créditos, las diferencias de cambio, tanto positivas como negativas, que se originen en este proceso, se reconocen en la cuenta de pérdidas y ganancias bajo el epígrafe “Diferencias de cambio”.

- Para el resto de partidas monetarias y las partidas no monetarias que formen parte de la cartera de instrumentos financieros, las diferencias de cambio se tratan conjuntamente con las pérdidas y ganancias derivadas de la valoración.
- Las partidas no monetarias no recogidas anteriormente se valoran aplicando el tipo de cambio de la fecha de registro inicial.

i) Pasivos financieros

Los pasivos financieros se reconocen en el balance del Fondo cuando éste se convierte en una parte obligada del contrato o negocio jurídico conforme a las disposiciones del mismo.

Los instrumentos financieros emitidos, incurridos o asumidos por el Fondo se clasifican como pasivos financieros, en su totalidad o en una de sus partes, siempre que de acuerdo con su realidad económica supongan para el Fondo una obligación contractual, directa o indirecta, de entregar efectivo u otro activo financiero, o de intercambiar activos o pasivos financieros con terceros en condiciones potencialmente desfavorables. También se consideran pasivos financieros las solicitudes de suscripción pendientes de asignar participaciones y los saldos acreedores por ecualización de comisiones.

Clasificación

Los pasivos financieros se clasifican, a efectos de su valoración, como débitos y partidas a pagar, excepto cuando se trata de instrumentos derivados, financiación por venta de valores recibidos en préstamo y pasivos surgidos por la venta en firme tanto de activos adquiridos temporalmente como de activos aportados en garantía al Fondo, que se consideran como pasivos financieros a valor razonable con cambios en la cuenta de pérdidas y ganancias.

Valoración inicial y posterior

- Débitos y partidas a pagar: se valoran inicialmente por su valor razonable que, salvo evidencia en contrario, será el precio de la transacción, que equivaldrá al valor razonable de la contraprestación recibida ajustado por los costes de transacción que les sean directamente atribuibles.

La valoración posterior se realiza a su coste amortizado. Los intereses devengados se contabilizan en la cuenta de pérdidas y ganancias aplicando el método del tipo de interés efectivo. No obstante, aquellas partidas cuyo importe se espere pagar en un plazo de tiempo inferior a un año, se pueden valorar a su valor nominal siempre y cuando el efecto de no actualizar los flujos de efectivo no sea significativo.

- Pasivos financieros a valor razonable con cambios en la cuenta de pérdidas y ganancias: La valoración inicial y posterior de los pasivos incluidos en esta categoría se realiza de acuerdo a los criterios señalados para los activos a valor razonable con cambios en la cuenta de pérdidas y ganancias (Ver apartado d) de esta Nota).

SANTALUCIA EUROPA ACCIONES, FONDO DE INVERSIÓN

Memoria de las cuentas anuales

correspondiente al ejercicio anual terminado el 31 de diciembre de 2021

En el caso particular de financiación por venta de valores recibidos en préstamo y pasivos surgidos por venta en firme de activos adquiridos temporalmente o activos aportados en garantía, se atiende al valor razonable de los activos a recomprar para hacer frente a la devolución del préstamo o restitución de los activos adquiridos temporalmente o aportados en garantía.

Cancelación

El Fondo da de baja un pasivo financiero cuando la obligación se ha extinguido. La diferencia entre el valor en libros del pasivo financiero o de la parte del mismo que se haya dado de baja y la contraprestación pagada incluidos los costes de transacción atribuibles y en la que se recoge asimismo cualquier activo cedido diferente del efectivo o pasivo asumido, se reconoce en la cuenta de pérdidas y ganancias del ejercicio en que tenga lugar.

j) Valor liquidativo

El valor liquidativo de las participaciones en el Fondo se calcula diariamente, y es el resultado de dividir el patrimonio, determinado según las normas establecidas en la Circular 6/2008 de la Comisión Nacional del Mercado de Valores y en el artículo 78 del Real Decreto 1082/2012, entre el número de participaciones en circulación a la fecha de cálculo.

k) Suscripciones y reembolsos

Se contabilizan por el importe efectivamente suscrito o reembolsado con cargo o abono, respectivamente, al epígrafe "Partícipes" de pasivo del balance del Fondo.

El precio de las participaciones será el valor liquidativo correspondiente al mismo día de solicitud del interesado, determinándose de este modo tanto el número de participaciones suscritas o reembolsadas como el efectivo a rembolsar en su caso.

En el período que media entre la solicitud y la determinación efectiva del precio de las participaciones, el importe solicitado se registra en el capítulo "Deudores por suscripción de participaciones" del Activo del balance del Fondo, o en su caso en "Otros acreedores" del pasivo del balance del Fondo.

Una vez finalizado el ejercicio económico, el resultado del ejercicio del Fondo, sea beneficio o pérdida, y que no vaya a ser distribuido en dividendos en caso de beneficios, se imputa al saldo de la cuenta "Partícipes" del patrimonio del Fondo.

l) Impuesto sobre beneficios

El impuesto sobre beneficios se considera en general como un gasto a reconocer en la cuenta de pérdidas y ganancias, y está constituido por el gasto o ingreso por el impuesto corriente y el gasto o ingreso por el impuesto diferido. El impuesto corriente se corresponde con la cantidad que satisface el Fondo como consecuencia de las liquidaciones fiscales del impuesto sobre beneficios una vez consideradas las deducciones, otras ventajas fiscales no utilizadas pendientes de aplicar fiscalmente y el derecho a compensar las pérdidas fiscales, y no teniendo en cuenta las retenciones y pagos a cuenta. El gasto o ingreso por impuesto diferido se corresponde con el reconocimiento y la cancelación de los pasivos y activos por impuesto diferido, que surgen de las diferencias temporarias originadas por la diferente valoración, contable y fiscal, de los elementos patrimoniales. Las diferencias temporarias imponibles (que dan lugar a mayores cantidades a pagar o menos cantidades a devolver por el impuesto en ejercicios futuros) dan lugar a pasivos por impuesto diferido, mientras que las diferencias temporarias deducibles (que dan lugar a menores cantidades a pagar o mayores cantidades a devolver por el impuesto en ejercicios futuros) y los créditos por deducciones y ventajas fiscales que quedan pendientes de aplicar fiscalmente, dan lugar a activos por impuesto diferido.

SANTALUCIA EUROPA ACCIONES, FONDO DE INVERSIÓN

Memoria de las cuentas anuales

correspondiente al ejercicio anual terminado el 31 de diciembre de 2021

La Circular 3/2008 de 11 de septiembre, en su Norma 17ª, establece que los pasivos por impuesto diferido se reconocen siempre; por el contrario, los activos por impuesto diferido solo se reconocen en la medida en que resulte probable que el Fondo disponga de ganancias fiscales futuras que permitan la aplicación de estos activos. Los derechos a compensar en ejercicios posteriores las pérdidas fiscales no dan lugar al reconocimiento de un activo por impuesto diferido en ningún caso, y sólo se reconocen mediante la compensación del gasto por impuesto cuando el Fondo genera resultados positivos. Esta compensación, cuando aplica, se realiza diariamente y se calcula aplicando el tipo de gravamen a las pérdidas fiscales compensables. En cualquier caso las pérdidas fiscales que puedan compensarse se registran en las cuentas de orden.

Asimismo y a efectos de calcular el valor liquidativo, de cada participación, se realiza diariamente la provisión para el Impuesto sobre beneficios.

4. RIESGO ASOCIADO A LA OPERATIVA CON INSTRUMENTOS FINANCIEROS

El riesgo es inherente a las actividades del Fondo pero el mismo es gestionado por la Sociedad Gestora a través de un proceso de identificación, medición y seguimiento continuo, verificando el cumplimiento de determinados límites y controles. Este proceso es crítico para la continuidad de las operaciones del Fondo. La política de inversión del Fondo, así como la descripción de los principales riesgos asociados, se describen en el folleto registrado y están a disposición del público en los registros habilitados al efecto en la CNMV.

El Fondo está expuesto al riesgo de mercado (el cual incluye los riesgos de tipo de interés, de precio y de tipo de cambio), riesgo de crédito y riesgo de liquidez derivados de la operativa con instrumentos financieros que mantiene en su cartera. En este sentido, el Real Decreto 1082/2012, de 13 de julio, establece una serie de coeficientes normativos que limitan dicha exposición y que son controlados por la Sociedad Gestora del Fondo. A continuación se indican los principales coeficientes normativos a los que está sujeto el Fondo:

- Límites a la inversión en otras Instituciones de Inversión Colectiva

La inversión en acciones o participaciones emitidas por una única IIC, no podrá superar el 20% del patrimonio, salvo en las IIC cuya política de inversión se base en la inversión en un único fondo. Asimismo, la inversión total en IIC de las mencionadas en el artículo 48.1.d) del Real Decreto 1082/2012, de 13 de julio, no autorizadas conforme a la Directiva 2009/65/CE, de 13 de julio, no podrá superar el 30% del patrimonio del Fondo.

- Límite general a la inversión en valores cotizados

a) La inversión en los activos e instrumentos financieros emitidos o avalados por un mismo emisor no podrá superar el 5% del patrimonio del Fondo. Este límite quedará ampliado al 10% siempre que la inversión en los emisores en los que supere el 5% no exceda del 40% del patrimonio del Fondo.

b) Quedará ampliado al 35% cuando se trate de inversiones en valores emitidos o avalados por un Estado miembro de la Unión Europea, una comunidad autónoma, una entidad local, un organismo internacional del que España sea miembro o por cualquier otro Estado que presente una calificación de solvencia otorgada por una agencia especializada en calificación de riesgos de reconocido prestigio, no inferior a la del Reino de España.

SANTALUCIA EUROPA ACCIONES, FONDO DE INVERSIÓN

Memoria de las cuentas anuales

correspondiente al ejercicio anual terminado el 31 de diciembre de 2021

Asimismo, la entidad gestora deberá realizar un análisis exhaustivo de dicha emisión con el fin de acreditar dicha solvencia. Para poder invertir hasta el 100% de su patrimonio en dichos valores, será necesario que se diversifique, al menos, en seis emisiones diferentes y que la inversión en valores de una misma emisión no supere el 30% del activo.

Cuando se desee superar el límite del 35%, en el folleto del Fondo deberá hacerse constar de forma bien visible esta circunstancia, y se especificarán los emisores en cuyos valores se tiene intención de invertir o se tiene invertido más del 35% del patrimonio.

- c) Quedará ampliado al 25% cuando se trate de inversiones en obligaciones emitidas por entidades de crédito que tengan su sede en un Estado Miembro de la Unión Europea, cuyo importe esté garantizado por activos que cubran suficientemente los compromisos de la emisión y que queden afectados de forma privilegiada al reembolso del principal y al pago de los intereses en el caso de situación concursal del emisor. El total de las inversiones en este tipo de obligaciones en las que se supere el límite del 5% no podrá superar el 80% del patrimonio del Fondo.

- Límite general a la inversión en derivados

La exposición total al riesgo de mercado asociada a instrumentos financieros derivados no podrá superar el patrimonio neto del Fondo. Por exposición total al riesgo se entenderá cualquier obligación actual o potencial que sea consecuencia de la utilización de instrumentos financieros derivados, o cualquier inversión que genere una exposición similar a las mismas.

Las primas pagadas por la compra de opciones, bien sean contratadas aisladamente, bien incorporadas en operaciones estructuradas, en ningún caso podrán superar el 10% del patrimonio del Fondo.

La exposición al riesgo frente a una misma contraparte asociada a los derivados OTC se limita al 5% del patrimonio con carácter general y al 10% del patrimonio si la contraparte es una entidad de crédito con ciertas limitaciones.

Las posiciones frente a un único emisor en productos derivados, activos e instrumentos financieros, obligaciones emitidas por entidades de crédito cuyo importe esté garantizado por activos que cubran suficientemente los compromisos de la emisión y queden afectados de forma privilegiada al reembolso del principal e intereses y depósitos que el Fondo tenga en dicha entidad no podrán superar el 35% del patrimonio del Fondo.

Las posiciones frente a un único emisor en productos derivados, activos e instrumentos financieros y depósitos que el Fondo tenga en dicha entidad no podrán superar el 20% del patrimonio del Fondo.

A estos efectos, las entidades pertenecientes a un mismo grupo económico se consideran un único emisor.

SANTALUCIA EUROPA ACCIONES, FONDO DE INVERSIÓN

Memoria de las cuentas anuales

correspondiente al ejercicio anual terminado el 31 de diciembre de 2021

- Límites a la inversión en valores no cotizados

Los valores susceptibles de ser adquiridos no podrán presentar ninguna limitación a su libre transmisión. Queda prohibida la inversión del Fondo en valores no cotizados emitidos por entidades pertenecientes a su grupo o al grupo de su Sociedad Gestora. Asimismo, no podrá tener invertido más del 2% de su patrimonio en valores emitidos o avalados por una misma entidad. Igualmente, no podrá tener más del 4% de su patrimonio invertido en valores emitidos o avalados a entidades pertenecientes a un mismo grupo.

- Coeficiente de libre disposición del 10%

Se autoriza la inversión, con un límite máximo conjunto del 10% del patrimonio, en:

- Acciones y activos de renta fija admitidos a negociación en cualquier mercado o sistema de negociación que no tenga características similares a los mercados oficiales españoles o no esté sometido a regulación o que disponga de otros mecanismos que garanticen su liquidez al menos con la misma frecuencia con la que la IIC inversora atiende los reembolsos.
- Acciones y participaciones, cuando sean transmisibles, de IIC no autorizadas conforme a la Directiva 2009/65/CE domiciliadas en países no OCDE con ciertas limitaciones.
- Acciones y participaciones de IIC de inversión libre y de IIC de inversión libre españolas.
- Acciones y participaciones, cuando sean transmisibles, de Entidades de Capital Riesgo reguladas en la Ley 22/2014, de 12 de noviembre.
- Depósitos en entidades de crédito con vencimiento superior a 12 meses con ciertas limitaciones.

- Coeficiente de liquidez

El Fondo deberá mantener un coeficiente mínimo de liquidez del 1% de su patrimonio calculado sobre el promedio mensual del Fondo.

- Obligaciones frente a terceros

El Fondo podrá endeudarse hasta el límite conjunto del 10% de su activo para resolver dificultades transitorias de tesorería, siempre que se produzca por un plazo no superior a un mes, o por adquisición de activos con pago aplazado, con las condiciones que establezca la CNMV. No se tendrán en cuenta, a estos efectos, los débitos contraídos en la compra de activos financieros en el período de liquidación de la operación que establezca el mercado donde se hayan contratado.

Los coeficientes legales anteriores mitigan los siguientes riesgos a los que se expone el Fondo que, en todo caso, son objeto de seguimiento específico por la Sociedad Gestora.

SANTALUCIA EUROPA ACCIONES, FONDO DE INVERSIÓN

Memoria de las cuentas anuales

correspondiente al ejercicio anual terminado el 31 de diciembre de 2021

4.1. Política y Gestión de Riesgos

Los riesgos a los que se expone el Fondo que, en todo caso, son objeto de seguimiento específico por la Sociedad Gestora se detallan a continuación:

4.1.1. Riesgo de mercado

Este riesgo comprende los riesgos resultantes de posibles variaciones adversas de los tipos de interés de los activos y pasivos, de los tipos de cambio en los que están denominadas las masas patrimoniales y de los precios de mercado de los instrumentos financieros.

4.1.2. Riesgo de tipo de interés

El riesgo de tipo de interés deriva de la posibilidad de que cambios en los tipos de interés afecten a los flujos de caja o al valor razonable de los instrumentos financieros. Los gestores del Fondo tienen establecidos límites y controles para gestionar dicho riesgo.

La Sociedad Gestora cuenta con sistemas de gestión del riesgo para determinar, medir, gestionar y controlar todos los riesgos inherentes a la política de inversión del Fondo incluidos, en aquellos de aplicación, los derivados del impacto del COVID-19, así como para determinar la adecuación del perfil de riesgo a la política y estrategia de inversión.

4.1.3. Riesgo de tipo de cambio

El riesgo por tipo de cambio es el riesgo de que el valor de un instrumento financiero varíe debido a cambios en los tipos de cambio. El Fondo invierte en activos financieros y otras inversiones que están denominadas en monedas distintas de la moneda funcional establecida (euro). Por ello, el valor de los activos del Fondo puede verse afectado favorablemente o desfavorablemente por las fluctuaciones de los tipos de cambio.

4.1.4. Riesgo de precio

Este riesgo se define como aquel que surge como consecuencia de cambios en los precios de mercado, provocados bien por factores específicos del propio instrumento financiero o bien por factores que afecten a todos los instrumentos negociados en el mercado.

El Fondo mide periódicamente el riesgo de las posiciones que mantiene en su cartera de inversiones financieras a través de la metodología VaR (Value at Risk), que expresa la pérdida máxima esperada para un horizonte temporal concreto determinado sobre la base del comportamiento histórico de un valor o cartera.

4.1.5. Riesgo de liquidez

Este riesgo refleja la posible dificultad del Fondo para disponer de fondos líquidos, o para poder acceder a ellos, en la cuantía suficiente y al coste adecuado, de forma que pueda hacer frente en todo momento a sus obligaciones de pago (principalmente por reembolsos solicitados).

La Sociedad Gestora dispone de una política expresa de control de la liquidez global de la cartera del Fondo que controla la profundidad de los mercados, de manera que permite planificar la venta de posiciones de forma gradual y ordenada, garantizando la capacidad del mismo para responder con rapidez a los requerimientos de sus partícipes.

SANTALUCIA EUROPA ACCIONES, FONDO DE INVERSIÓN

Memoria de las cuentas anuales
correspondiente al ejercicio anual terminado el 31 de diciembre de 2021

Adicionalmente, el Fondo debe cumplir un coeficiente mínimo de liquidez del 1% de su patrimonio. Dicho coeficiente se calcula sobre el promedio mensual de saldos diarios del patrimonio del Fondo y se ha de materializar en efectivo, en depósitos o cuentas a la vista en el depositario o en otra entidad de crédito si el depositario no tiene esa consideración, o en compraventas con pacto de recompra a un día en valores de deuda pública.

La Sociedad Gestora dispone, por tanto, de un sistema de gestión de la liquidez, así como de procedimientos para controlar los riesgos inherentes a la liquidez del Fondo, como pueden ser aquellos derivados del impacto del COVID-19 u otras crisis de relevancia para representar el impacto en el perfil de liquidez del Fondo.

4.1.6. Riesgo de crédito

El riesgo de crédito nace de la posible pérdida causada por el incumplimiento de las obligaciones contractuales de las contrapartes del Fondo. La política del Fondo es que las contrapartes sean entidades de reconocida solvencia.

El Fondo no espera incurrir en pérdidas significativas derivadas del incumplimiento de sus obligaciones por parte de la contraparte. Dicho riesgo adicionalmente se ve reducido con los límites a la inversión y concentración de riesgos antes descritos.

La legislación vigente establece los requisitos que debe cumplir la cartera del Fondo (concentración) y su correlación con el total de activos.

5. DEUDORES

El detalle de este capítulo del activo del balance al 31 de diciembre de 2021 y 2020 es como sigue:

	Euros	
	2021	2020
Deudores por dividendos pendientes de liquidar	434,83	-
Administraciones Públicas deudoras	125.552,01	133.410,81
Otros deudores	-	88.292,22
	<u>125.986,84</u>	<u>221.703,03</u>

SANTALUCIA EUROPA ACCIONES, FONDO DE INVERSIÓN

Memoria de las cuentas anuales
correspondiente al ejercicio anual terminado el 31 de diciembre de 2021

6. CARTERA DE INVERSIONES FINANCIERAS

La composición de la cartera de inversiones financieras al 31 de diciembre de 2021 y 2020, es la siguiente:

	Euros	
	2021	2020
Cartera interior	4.007.150,50	2.573.553,31
Valores representativos de deuda	-	259.376,53
Instrumentos de patrimonio	4.007.150,50	2.314.176,78
Cartera exterior	21.913.672,21	14.193.138,77
Instrumentos de patrimonio	21.913.672,21	14.193.138,77
Intereses de la cartera de inversión	-	156.746,33
	<u>25.920.822,71</u>	<u>16.923.438,41</u>

Al 31 de diciembre de 2021 y 2020 no existen Inversiones consideradas morosas, dudosas o en litigio.

En los Anexos I y II adjuntos, partes integrantes de esta memoria, se detalla la cartera de inversiones financieras al 31 de diciembre de 2021 y 2020, sin considerar, en su caso, el saldo del epígrafe "Derivados" e "Intereses de la cartera de inversión".

Al 31 de diciembre el desglose por plazos de vencimiento de los valores representativos de deuda, es el siguiente:

	Euros	
	2021	2020
Inferior a 1 año	-	259.376,53
	-	<u>259.376,53</u>

Al 31 de diciembre de 2021 y 2020 los valores del Fondo son custodiados por BNP PARIBAS SECURITIES SERVICES, SUCURSAL EN ESPAÑA (que es la Entidad depositaria legal), no encontrándose pignorados ni cedidos en garantía de otras operaciones.

7. TESORERÍA

El detalle de este capítulo del activo del balance al 31 de diciembre de 2021 y 2020 es como sigue:

	Euros	
	2021	2020
Cuenta en el Depositario (euros)	751.583,16	761.783,60
Otras cuentas de tesorería (divisa)	-	-
	<u>751.583,16</u>	<u>761.783,60</u>

Los saldos de las cuentas corrientes son remunerados a los tipos de interés de mercado y son de libre disposición por el Fondo.

SANTALUCIA EUROPA ACCIONES, FONDO DE INVERSIÓN

Memoria de las cuentas anuales
correspondiente al ejercicio anual terminado el 31 de diciembre de 2021

8. PATRIMONIO ATRIBUIDO A PARTICIPES

Al 31 de diciembre de 2021 y 2020, el patrimonio del Fondo estaba formalizado por participaciones de distintas clases que se diferencian, principalmente, por las comisiones que les son aplicables. Estas participaciones están representadas por certificaciones sin valor nominal y confieren a sus titulares un derecho de propiedad sobre el Fondo.

El número de participaciones no es limitado y su suscripción o reembolso dependerán de la demanda o de la oferta que de las mismas se haga. El precio de suscripción o reembolso se fija, diariamente, en función del valor liquidativo de la participación obtenido a partir del patrimonio neto del Fondo de acuerdo con lo establecido en la Circular 6/2008 de la CNMV y en el artículo 78 del Real Decreto 1082/2012 de la CNMV.

El valor liquidativo de cada participación al 31 de diciembre de 2021 se ha obtenido de la siguiente forma:

	Clase A	Clase B	Clase C	Clase BR	Clase CR
Patrimonio atribuido a partícipes	<u>23.797.577,67</u>	<u>814.148,88</u>	<u>1.933.644,31</u>	<u>84.061,80</u>	<u>111.040,24</u>
Número de participaciones emitidas	<u>2.112.388,49</u>	<u>76.382,81</u>	<u>173.700,61</u>	<u>7.722,18</u>	<u>10.000,22</u>
Valor liquidativo por participación	<u>11,27</u>	<u>10,66</u>	<u>11,13</u>	<u>10,89</u>	<u>11,10</u>
Número de partícipes	<u>3</u>	<u>73</u>	<u>119</u>	<u>6</u>	<u>2</u>

El valor liquidativo de cada participación al 31 de diciembre de 2020 se ha obtenido de la siguiente forma:

	Clase A	Clase B	Clase C	Clase BR	Clase CR
Patrimonio atribuido a partícipes	<u>16.148.009,46</u>	<u>128.449,46</u>	<u>1.392.571,15</u>	<u>995,93</u>	<u>890,98</u>
Número de participaciones emitidas	<u>1.873.602,56</u>	<u>15.525,60</u>	<u>163.107,74</u>	<u>116,47</u>	<u>103,38</u>
Valor liquidativo por participación	<u>8,62</u>	<u>8,27</u>	<u>8,54</u>	<u>8,55</u>	<u>8,62</u>
Número de partícipes	<u>2</u>	<u>16</u>	<u>115</u>	<u>1</u>	<u>1</u>

Al 31 de diciembre de 2021 y 2020 no había participaciones suscritas de la clase "AR".

Conforme a la normativa aplicable, el número mínimo de partícipes de los Fondos de Inversión no debe ser inferior a 100, en cuyo caso dispondrán del plazo de un año para llevar a cabo la reconstitución permanente del número mínimo de partícipes.

Al 31 de diciembre de 2021 el número de partícipes que poseen una participación individual significativa, superior al 20% es de 1, de acuerdo con el artículo 31 del Reglamento de Instituciones de Inversión Colectiva.

	Porcentaje de Participación 2021
Santalucía, S.A. Compañía de seguros y reaseguros	88,99%

SANTALUCIA EUROPA ACCIONES, FONDO DE INVERSIÓN

Memoria de las cuentas anuales
correspondiente al ejercicio anual terminado el 31 de diciembre de 2021

Al 31 de diciembre de 2020 el número de partícipes que poseen una participación individual significativa, superior al 20% era de 1, de acuerdo con el artículo 31 del Reglamento de Instituciones de Inversión Colectiva.

	<u>Porcentaje de Participación</u> <u>2020</u>
Santalucía S.A. Compañía de seguros y reaseguros	88,95%

9. ACREEDORES

El detalle de este capítulo del pasivo del balance al 31 de diciembre de 2021 y 2020 es como sigue:

	<u>Euros</u>	
	<u>2021</u>	<u>2020</u>
Acreedores por compras de valores pendientes de liquidar	-	211.608,48
Reembolsos pendientes de pago a partícipes	52,49	16,09
Administraciones Públicas acreedoras (Nota 10)	35.808,35	7.461,07
Otros	22.058,97	16.922,42
	<u>57.919,81</u>	<u>236.008,06</u>

El capítulo de Administraciones Públicas acreedoras al 31 de diciembre de 2021 y 2020 recoge el impuesto sobre beneficios devengado en el ejercicio y las retenciones sobre plusvalías en reembolsos.

El capítulo de "Acreedores – Otros" recoge, principalmente, el importe de las comisiones de gestión y depositaría pendientes de pago al cierre del ejercicio correspondiente.

Como se señala en la Nota 1, la gestión y administración del Fondo está encomendada a SANTA LUCIA ASSET MANAGEMENT, SGIIC, S.A.U. Por este servicio el Fondo paga una comisión de gestión dependiendo de la clase de participación:

	<u>Euros</u>					
	<u>Clase A</u>	<u>Clase B</u>	<u>Clase C</u>	<u>Clase AR</u>	<u>Clase BR</u>	<u>Clase CR</u>
Comisión de Gestión sobre Patrimonio	0,55%	2,00%	0,80%	0,70%	2,15%	0,95%

Este porcentaje no supera el tipo máximo que se indica en el artículo 5 del Real Decreto 1082/2012, de 13 de julio, en el que se fija el 2,25% cuando el cálculo se efectúa sobre el valor del patrimonio.

Igualmente, el Fondo periodifica diariamente una comisión de depositaría del 0,06% anual, calculada sobre el patrimonio del Fondo. El citado Real Decreto establece como tipo máximo aplicable el 0,20% anual.

El Fondo podrá soportar los gastos derivados del servicio de análisis financiero sobre inversiones incluido en el servicio de intermediación.

SANTALUCIA EUROPA ACCIONES, FONDO DE INVERSIÓN

Memoria de las cuentas anuales

correspondiente al ejercicio anual terminado el 31 de diciembre de 2021

10. SITUACIÓN FISCAL

El Fondo está acogido al régimen fiscal establecido en la Ley 27/2014, de 27 de noviembre, del Impuesto sobre Sociedades y al resto de la normativa fiscal aplicable, tributando al 1%.

De acuerdo con la legislación vigente, los impuestos no pueden considerarse definitivamente liquidados hasta que las declaraciones presentadas hayan sido inspeccionadas por las autoridades fiscales o haya transcurrido el plazo de prescripción de cuatro años. Al 31 de diciembre de 2021, el Fondo tiene abiertos a inspección por las autoridades fiscales todos los impuestos principales que le son de aplicación de los últimos 4 ejercicios. Los Administradores de la Sociedad Gestora no esperan que, en caso de inspección del Fondo, surjan pasivos adicionales de importe significativo.

No existen diferencias significativas entre el resultado contable antes de impuestos del ejercicio y la base imponible antes de compensación de bases imponibles negativas, en su caso.

Cuando se generan resultados positivos, el Fondo registra en el epígrafe “Impuesto sobre beneficios” de la cuenta de pérdidas y ganancias un gasto en concepto de impuesto sobre beneficios neto, en su caso, del efecto de la compensación de pérdidas fiscales. No se generan ingresos por impuesto sobre beneficios en el caso de que el Fondo obtenga resultados negativos.

Conforme a las declaraciones del Impuesto de Sociedades presentadas y al cálculo estimado para 2021, el Fondo no dispone de bases imponibles negativas a compensar a 31 de diciembre de 2021 contra eventuales beneficios fiscales futuros.

11. OPERACIONES CON PARTES VINCULADAS

La Sociedad Gestora realiza por cuenta del Fondo operaciones vinculadas de las previstas en el artículo 67 de la Ley 35/2003 y sucesivas modificaciones y los artículos 144 y 145 del Real Decreto 1082/2012. Para ello, la Sociedad Gestora ha adoptado procedimientos para evitar conflictos de interés y asegurarse de que las operaciones vinculadas se realizan en interés exclusivo del Fondo y a precios de mercado. Los informes periódicos incluyen, según lo establecido en la Circular 4/2008 de la C.N.M.V., y sucesivas modificaciones, información sobre las operaciones vinculadas realizadas. Asimismo, incluyen las posibles operaciones vinculadas a la Sociedad Gestora, indicando la naturaleza, riesgos y funciones asumidas en dichas operaciones.

Respecto a la operativa que realiza con el Depositario, en la Nota de “Tesorería” se indican las cuentas que mantiene el Fondo con el Depositario y en los Anexos I y II se recogen las adquisiciones temporales de activos realizadas con éste, al 31 de diciembre de 2021 y 2020.

SANTALUCIA EUROPA ACCIONES, FONDO DE INVERSIÓN

Memoria de las cuentas anuales

correspondiente al ejercicio anual terminado el 31 de diciembre de 2021

12. INFORMACIÓN SOBRE MEDIO AMBIENTE Y DERECHOS DE EMISIÓN DE GASES DE EFECTO INVERNADERO

Los Administradores de la Sociedad Gestora del Fondo consideran mínimos, y en todo caso adecuadamente cubiertos los riesgos medioambientales que se pudieran derivar de su actividad, y estiman que no surgirán pasivos adicionales relacionados con dichos riesgos. El Fondo no ha incurrido en gastos ni recibido subvenciones relacionadas con dichos riesgos, durante los ejercicios terminados a 31 de diciembre de 2021 y 2020.

Asimismo durante los ejercicios 2021 y 2020, el Fondo no ha tenido derechos de emisión de gases de efecto invernadero.

13. OTRA INFORMACIÓN

- Honorarios de Auditoría

Los honorarios percibidos por Ernst & Young, S.L. por servicios de auditoría de cuentas anuales del ejercicio 2021 ascienden a 3 miles de euros. Asimismo, durante el ejercicio 2021, no se ha prestado ningún otro servicio por la sociedad auditora ni por otras sociedades vinculadas a ella.

Los honorarios percibidos por PricewaterhouseCoopers Auditores, S.L. por servicios de auditoría de cuentas anuales del ejercicio 2020 ascendieron a 3 miles de euros. Asimismo, durante el ejercicio 2020, no se prestó ningún otro servicio por la sociedad auditora ni por otras sociedades vinculadas a ella.

- Información sobre el periodo medio de pago a proveedores. Disposición adicional tercera. «Deber de información» de la Ley 15/2010, de 5 de julio

Al 31 de diciembre de 2021 y 2020, el Fondo no tenía ningún importe significativo pendiente de pago a proveedores en operaciones comerciales. Asimismo, durante los ejercicios 2021 y 2020, el Fondo no ha realizado pagos significativos a proveedores en operaciones comerciales. En opinión de los Administradores de la Sociedad Gestora, tanto los importes pendientes de pago a proveedores en operaciones comerciales al 31 de diciembre de 2021 y 2020, como los pagos realizados a dichos proveedores durante el ejercicio 2021 y 2020, cumplen o han cumplido con los límites legales de aplazamiento.

14. HECHOS POSTERIORES

El 24 de febrero de 2022 se produjo la invasión de Ucrania por parte del ejército ruso. Además de las implicaciones directas sobre las relaciones comerciales con estos países, en respuesta a la mencionada invasión, Estados Unidos, la Unión Europea, Reino Unido, Suiza y otros países de todo el mundo han impuesto severas sanciones para Rusia, empresas rusas y sus ciudadanos con potenciales consecuencias en la economía mundial. Las sanciones incluyen, entre otras, la expulsión de parte de la banca rusa de la red internacional de pagos SWIFT (Society for Worldwide Interbank Financial Telecommunication) y restricciones en las transacciones con el Banco Central de Rusia. A su vez, el gobierno ruso ha impuesto determinadas restricciones que afectan a todas las cuentas en moneda extranjera y transacciones con el exterior.

Al 31 de diciembre de 2021 y a la fecha de formulación de las presentes cuentas anuales, el Fondo no presenta exposiciones ni realiza transacciones significativas con los países directamente involucrados en el conflicto.

SANTALUCIA EUROPA ACCIONES, FONDO DE INVERSIÓN

Memoria de las cuentas anuales

correspondiente al ejercicio anual terminado el 31 de diciembre de 2021

No obstante, dada la complejidad de la situación y la incertidumbre actual sobre la resolución final de la situación descrita, a la fecha de formulación de las presentes cuentas anuales, no es posible estimar de forma fiable el potencial impacto del conflicto en la situación económica global y, por tanto, en la actividad y operaciones del Fondo que, en todo caso, sería registrado prospectivamente durante el ejercicio 2022.

Desde el cierre del ejercicio hasta la formulación por el Consejo de Administración de la Sociedad Gestora de estas Cuentas Anuales, no se ha producido ningún hecho significativo no descrito anteriormente.

SANTALUCIA EUROPA ACCIONES,
FONDO DE INVERSIÓN

Anexo I

Detalle de la Cartera de Inversiones Financieras a 31 de diciembre de 2021

Divisa	ISIN	Descripción	Euros
EUR	ES0105229001	ACCIONES Prosegur Cash SA	514.794,86
EUR	ES0105066007	ACCIONES CELLNEX TELECOM	200.369,70
EUR	ES0105025003	ACCIONES Merlin Properties So	584.104,95
EUR	ES0105065009	ACCIONES Talgo SA	446.796,69
EUR	ES0118900010	ACCIONES FERROVIAL SA	264.135,04
EUR	ES0167050915	ACCIONES ACS	560.400,32
EUR	ES0132945017	ACCIONES TUBACEX	117.818,38
EUR	ES0118594417	ACCIONES INDRA	367.319,68
EUR	ES0126501131	ACCIONES ALANTRA PARTNERS SA	310.161,60
EUR	ES0109067019	ACCIONES AMADEUS IT GROUP SA	641.249,28
Total Cartera Interior - Instrumentos de patrimonio			4.007.150,50
EUR	IT0003506190	ACCIONES ATLANTIA SPA	85.232,77
EUR	GB00BNTJ3546	ACCIONES ALLFUNDS UK LTD	201.654,06
EUR	DE000A3H2200	ACCIONES NAGARRO SE	298.758,00
EUR	FR0010722819	ACCIONES KALRAY SADIR	98.270,00
EUR	DE000A2GS401	ACCIONES SOFTWARE AG	395.000,80
EUR	IT0001206769	ACCIONES SOL SPA	521.136,00
EUR	FR0013230612	ACCIONES TIKEHAU CAPITAL SCA	396.389,25
EUR	FR0013447729	ACCIONES VERALLIA PACKAGING S	738.829,44
EUR	DE000JST4000	ACCIONES JOST WERKE AG	110.880,00
EUR	DE000KBX1006	ACCIONES KNORR-BREMSE AG	215.077,50
EUR	DE000ZAL1111	ACCIONES ZALANDO SE	429.258,76
EUR	IE00B1RR8406	ACCIONES SMURFIT KAPPA GROUP	68.881,68
EUR	DE000SHL1006	ACCIONES SIEMENS HEALTHINEERS	699.140,04
EUR	LU1704650164	ACCIONES BEFESA S.A.	627.831,00
EUR	LU0156801721	ACCIONES TENARIS S.A.	700.273,14
EUR	LU1066226637	ACCIONES STABILUS S.A.	462.694,40
EUR	IT0000076502	ACCIONES DANIELI & CO	1.274.190,25
EUR	FR0011981968	ACCIONES WORLDLINE SA/FRANCE	97.725,94
EUR	FR0012435121	ACCIONES ELIS SA	1.043.559,30
EUR	GB00BDCPN049	ACCIONES COCA-COLA EUROPACIFI	692.715,12
EUR	FR0000121667	ACCIONES ESSILORLUXOTTICA SA	562.843,44
EUR	NL0010801007	ACCIONES IMCD GROUP	788.924,40
EUR	DE000A1DAHH0	ACCIONES BRENNTAG SE	57.695,50
EUR	DE0007664039	ACCIONES VOLKSWAGEN AG	328.870,44
EUR	FR0000121220	ACCIONES SODEXO SA	285.584,36
EUR	NL0000852580	ACCIONES KONINKLIJKE BOSKALIS	543.733,26
EUR	FR0000120271	ACCIONES TOTALENERGIES SE	170.754,38
EUR	GB00B03MLX29	ACCIONES ROYAL DUTCH PETROL	772.747,58
EUR	IT0000072618	ACCIONES BANCA INTESA SPA	840.545,44
EUR	DE0007164600	ACCIONES SAP SE	360.211,60
EUR	FR0000120073	ACCIONES AIR LIQUIDE	314.919,28
EUR	FR0000120172	ACCIONES CARREFOUR SA	639.819,44
EUR	IT0003132476	ACCIONES ENI SPA	796.401,84
EUR	DE0007664005	ACCIONES VOLKSWAGEN AG	61.240,80
EUR	DE000BAY0017	ACCIONES BAYER AG	343.617,00
USD	US29415F1049	ACCIONES ENVISTA HOLDINGS COR	185.097,22
USD	US11133T1034	ACCIONES BROADRIDGE FINANCIAL	216.841,06
USD	LU1778762911	ACCIONES SPOTIFY TECHNOLOGY S	442.400,76
USD	US35671D8570	ACCIONES FREEPORT-MCMORAN INC	601.908,52
USD	US01609W1027	ACCIONES ALIBABA GROUP HOLDIN	152.593,48
USD	LU2212224153	ACCIONES ATENTO SA	1.632.070,37
USD	US5949181045	ACCIONES MICROSOFT	232.424,07
GBP	GB00BHJYC057	ACCIONES INTERCONTINENTAL HOT	669.259,13
GBP	GB0009223206	ACCIONES SMITH & NEPHEW PLC	326.452,63
CHF	CH1110425654	ACCIONES MONTANA AEROSPACE AG	158.706,08
CHF	CH0435377954	ACCIONES SIG COMBIBLOC GROUP	248.665,93
CHF	CH0432492467	ACCIONES ALCON INC	251.769,47
SEK	SE0014504817	ACCIONES LOOMIS AB	613.019,95
JPY	JP3436100006	ACCIONES SOFTBANK GROUP CORP	157.057,33
Total Cartera Exterior - Instrumentos de patrimonio			21.913.672,21

SANTALUCIA EUROPA ACCIONES,
FONDO DE INVERSIÓN

Anexo II

Detalle de la Cartera de Inversiones Financieras a 31 de diciembre de 2020

Divisa	ISIN	Descripción	Euros
EUR	XS1043961439	OBLIGACION OBRASCON HUARTE 4,75 2021-01-14	20.540,29
EUR	XS1206510569	OBLIGACION OBRASCON HUARTE 5,50 2021-01-14	238.836,24
Total Cartera Interior - Valores representativos de deuda			259.376,53
EUR	ES0105229001	ACCIONES Prosegur Cash SA	567.192,00
EUR	ES0105025003	ACCIONES Merlin Properties So	274.019,38
EUR	ES0105065009	ACCIONES Talgo SA	222.616,00
EUR	ES0105027009	ACCIONES CIA DE DISTR	446.792,06
EUR	ES0178165017	ACCIONES TECNICAS REUNIDAS	284.360,42
EUR	ES0118594417	ACCIONES INDRA	214.607,08
EUR	ES0109067019	ACCIONES AMADEUS IT GROUP SA	304.589,84
Total Cartera Interior - Instrumentos de patrimonio			2.314.176,78
EUR	DE000A2GS401	ACCIONES SOFTWARE AG	117.956,92
EUR	IT0001206769	ACCIONES SOL SPA	269.934,00
EUR	DE0006335003	ACCIONES KRONES AG	72.985,25
EUR	FR0013230612	ACCIONES TIKEHAU CAPITAL SCA	203.209,90
EUR	FR0013447729	ACCIONES VERALLIA PACKAGING S	639.274,30
EUR	DE000JST4000	ACCIONES JOST WERKE AG	89.001,50
EUR	IE00B1RR8406	ACCIONES SMURFIT KAPPA GROUP	49.870,44
EUR	DE000SHL1006	ACCIONES SIEMENS HEALTHINEERS	326.898,26
EUR	IE0004906560	ACCIONES KERRY GROUP PLC	117.196,50
EUR	LU1704650164	ACCIONES BEFESA SA	704.619,30
EUR	DE0005785802	ACCIONES FRESENIUS MEDICAL CA	105.846,40
EUR	LU0156801721	ACCIONES TENARIS SA	420.975,07
EUR	FR0010386334	ACCIONES KORIAN SA	40.616,64
EUR	IT0005010423	ACCIONES Cerved Information S	498.360,30
EUR	FR0000033409	ACCIONES SOCIETE FONCIERE LYO	112.920,80
EUR	LU1066226637	ACCIONES Stabilus SA	423.806,50
EUR	IT0000076502	ACCIONES DANIELI & CO	797.097,78
EUR	FR0012435121	ACCIONES ELIS SA	807.986,40
EUR	GB00BDCPN049	ACCIONES Coca-Cola European P	513.402,30
EUR	FR0000121667	ACCIONES ESSILORLUXOTTICA SA	298.977,20
EUR	NL0010801007	ACCIONES IMCD GROUP	409.077,00
EUR	DE000A1DAH0	ACCIONES BRENNTAG AG	337.158,82
EUR	DE0006047004	ACCIONES HEIDELBERGCEMENT	36.181,02
EUR	DE0006070006	ACCIONES HOCHTIEF AG	175.964,60
EUR	DE0007664039	ACCIONES VOLKSWAGEN AG	260.638,20
EUR	NL0000852580	ACCIONES KONINKLIJKE BOSKALIS	771.003,24
EUR	FR0000120271	ACCIONES TOTAL SA	124.573,70
EUR	GB00B03MLX29	ACCIONES ROYAL DUTCH PETROL	408.899,72
EUR	IT0000072618	ACCIONES BANCA INTESA SPA	697.590,25
EUR	DE0007164600	ACCIONES SAP SE	44.174,64
EUR	FR0000120172	ACCIONES CARREFOUR SA	514.017,11
EUR	IT0003132476	ACCIONES ENI SPA	513.734,80
EUR	DE0007664005	ACCIONES VOLKSWAGEN AG	62.596,80
CHF	CH0432492467	ACCIONES ALCON INC	72.544,55
GBP	GB00BHJYC057	ACCIONES INTERCONTINENTAL HOT	661.948,18
SEK	SE0014504817	ACCIONES LOOMIS AB	544.460,05
DKK	DK0010244508	ACCIONES AP MOLLER-MAERSK A/S	221.018,30
USD	US35671D8570	ACCIONES FREEPORT-MCMORAN INC	948.873,25
USD	LU2212224153	ACCIONES ATENTO SA	777.748,78
Total Cartera Exterior - Instrumentos de patrimonio			14.193.138,77

INFORME DE GESTIÓN

COMENTARIO ANUAL DE MERCADOS 2021

El año 2021 ha estado marcado por una potente recuperación económica tras la histórica recesión de 2020, provocada por el estallido de la pandemia del Covid. Esperamos que el crecimiento global se sitúe en el entorno del 5,5% en 2021 y en el entorno del 4% en 2022, lo que supone uno de los crecimientos en dos años consecutivos más robustos de las últimas décadas.

El incremento de contagios en el último trimestre del año y la aparición de la nueva variante Ómicron ha aportado incertidumbre y restricciones a la movilidad, que provocarán una ligera revisión a la baja del crecimiento para 2021. Sin embargo, no pensamos que descarrile la potente recuperación económica para el conjunto del año.

Los amplios niveles de vacunación en los principales países desarrollados han reducido la severidad de la pandemia, reduciendo el número de hospitalizaciones y muertes en comparación con olas anteriores.

En 2021 se han registrado fuertes incrementos de los precios de la energía, especialmente del gas, con un 65% y del crudo de un 56%.

Las tasas de inflación han repuntado significativamente en 2021, registrando niveles no alcanzados en 40 años, impulsadas por el fuerte incremento del precio de las materias primas y alimentos, el transporte marítimo y terrestre y cuellos de botella en suministros industriales. Algunos de estos factores se relajarán en 2022, pero podrían entrar otras variables de segunda ronda como el traslado a precios finales de mayores precios industriales o el incremento de salarios.

Como consecuencia de tasas de inflación muy superiores a sus objetivos, los principales bancos centrales han comenzado a endurecer y normalizar sus políticas monetarias, subiendo tipos de interés o reduciendo sus programas de compra de activos e inyecciones de liquidez. En 2022 pensamos que continuará esta tendencia.

Los mercados de renta variable de mercados desarrollados han tenido un excelente comportamiento en el año 2021, con retornos en el entorno del 20%. Por el contrario, los mercados de renta fija ya han empezado a cotizar levemente el endurecimiento de las políticas monetarias de los bancos centrales.

PERSPECTIVAS DE MERCADO

El comportamiento de los mercados financieros y las primas de riesgo en los próximos trimestres afrontan retos como los riesgos geopolíticos, la evolución de la pandemia, los elevados niveles de inflación, la normalización de las políticas monetarias o la evolución del sector inmobiliario chino, por lo que para 2022 esperamos niveles más altos de tipos de interés y retornos de los activos de riesgo más moderados que los registrados en 2021.

El año 2021 ha seguido estando completamente marcado por la crisis desatada por el nuevo coronavirus SARS-CoV2. La vacunación avanzó bien en el mundo desarrollado, pero las mutaciones a mayor transmisibilidad siguieron causando cuarentenas y cierres. La variante delta en verano y la ómicron en navidades pusieron freno a la actividad económica.

La actualidad económica ha estado marcada casi exclusivamente por la inflación. Los datos de IPC a ambos lados del Atlántico sorprendieron al alza una y otra vez. Por lo tanto los bancos centrales tuvieron un giro más hawkish y ya se esperan las primeras subidas de tipos de interés para el 2022.

SANTALUCIA EUROPA ACCIONES, FONDO DE INVERSIÓN

Informe de gestión
Ejercicio 2021

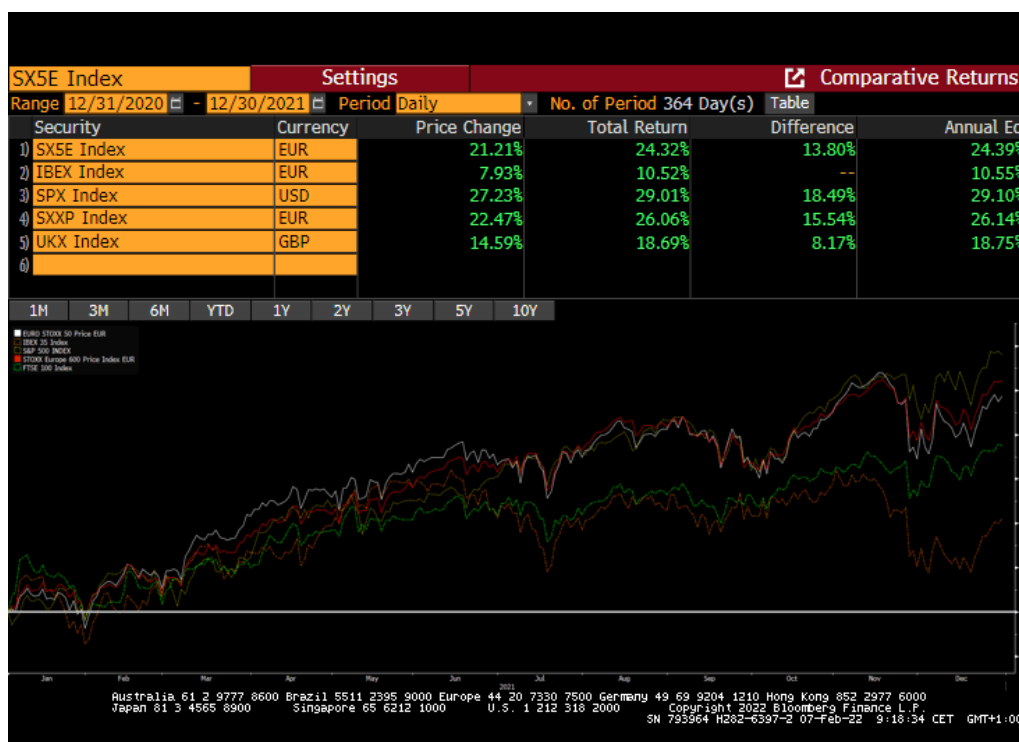
Los mercados financieros disfrutaron de un año realmente bueno, con alzas importantes en todas las plazas al calor de las reaperturas de las economías y los buenos datos económicos. Casi todos los índices cerraron el año en niveles históricos. Índices considerados representativos como el Ibex35, el Eurostoxx 50 y el S&P 500 han subido durante el 2021 un 7,93%, un 23,34% y un 26,89% respectivamente. Las materias primas han mantenido en muchos casos la senda alcista, con notorias excepciones como el hierro y la madera. Destacamos como siempre el comportamiento del precio del crudo en el año, que subió un 50,15% ante el continuado desequilibrio entre oferta y demanda.

Dada la gravedad de la situación las autoridades se apresuraron a anunciar paquetes de estímulo fiscal y monetario. Se relajaron los niveles de capital exigidos a la banca, para que puedan hacer uso de sus balances para la concesión de crédito. La Reserva Federal situó el tipo de interés en el 0% y se mostró preparada para inyectar toda la masa monetaria que fuese necesaria. El Banco Central Europeo y la Unión Europea anunciaron varios planes de estímulo. En España, el Estado avalará con 100.000 millones de euros los préstamos que requiera el sector privado para aguantar los cierres causados por la pandemia.

La caída del precio de los bonos, el repunte de las materias primas y la rotación hacia activos más beneficiados por las expectativas de inflación llevaron a pensar en una posible nueva tendencia donde los activos más cíclicos se sigan viendo beneficiados frente a aquellos de mayor duración. A esto habría que unir el buen comportamiento de aquellos sectores que serían beneficiados por una reapertura definitiva de las economías.

Renta variable

2021 ha sido un año malo para la renta variable en general. La bolsa americana tuvo un comportamiento excepcional dado el mayor peso de compañías tecnológicas que se han beneficiado de un gran crecimiento durante la pandemia.



SANTALUCIA EUROPA ACCIONES, FONDO DE INVERSIÓN

Informe de gestión
Ejercicio 2021

Gestión del Fondo

La gestión está basada en la selección de compañías. Se seleccionan aquellas que cumplen criterios de crecimiento, visibilidad y rentabilidad. El equipo gestor realiza un detallado análisis del modelo de negocio, la industria en la que la compañía compite y de todos sus competidores, proveedores y clientes. Si el análisis concluye con una opinión favorable, se procede a comparar el valor intrínseco de la compañía con el precio que asigna el mercado a sus acciones. Solo en el caso de que la cotización de la compañía en ese momento ofrezca suficiente margen de seguridad para una inversión a largo plazo se valora el encaje de la compañía en el global de la cartera y, de creerlo conveniente, se comienza a crear la posición.

Una vez que la cotización de las compañías se aproxima al valor intrínseco del negocio, viéndose reducido el potencial que ofrecen como inversión a largo plazo, se comienza a reducir la posición en cartera.

Las inversiones realizadas durante el periodo son las siguientes: Se aumentó la posición en Merlin Properties, Cellnex, Tenaris, Tikehau, Zalando, Smith & Nephew, Talgo, Royal Dutch Shell, Hochtief, Software AG y Tikehau Capital. Entran en cartera SIG Combibloc, Alantra, Ferrovial, Zalando, Kalray, Microsoft, Bayer, Spotify, Nagarro, Smith & Nephew, Allfunds, Spotify, ACS, Tubacex, Alibaba, Softbank, Montana Aerospace, Envista, Sodexo y Broadridge Financial Solutions.

Las desinversiones realizadas durante el periodo han sido las siguientes: Se redujo o cerró la posición en Técnicas Reunidas, Heidelberg Cement, Intesa Sanpaolo, Nagarro, Hochtief, Brenntag, Danieli, Atento, Maersk, Stabilus, Befesa, Logista, Boskalis, Freeport McMoran, Intercontinental Hotels, Kronos, Fresenius Medical Care, Kerry Group, Societé Fonciere Lyonnais y Cerved. Las dos últimas fueron objeto de OPA.

POLÍTICA DE IMPLICACIÓN

La sociedad gestora, en relación con el ejercicio de los derechos políticos inherentes a los valores en cartera de sus IIC garantiza el adecuado seguimiento de los distintos hechos empresariales, tanto en España como en terceros Estados y su adecuación a los objetivos y a la política de inversión de cada IIC. La Gestora ejerce los derechos de asistencia y voto en las juntas generales de las sociedades españolas, en las que el fondo tiene con más de un año de antigüedad, una participación superior al 1% del capital social. La actuación ha sido, en cada caso, la que se consideraba más beneficiosa para el fondo. Adicionalmente, la Gestora ejerce el derecho de asistencia y voto en aquellos casos en que, no dándose las circunstancias anteriores, el emisor se haya considerado relevante o existieran derechos económicos a favor de los partícipes, tales como primas de asistencia a juntas. Respecto a los dividendos, hemos optado por recibirlos en liquidez.

Durante el periodo se ha votado o delegado el voto en el Consejo de Administración en la Junta General de Accionistas Atento, Siemens Healthineers, Stabilus, Ferrovial, Cellnex, Heidelberg Cement, Alantra, EssilorLuxottica, Software AG, Intesa Sanpaolo, Merlin Properties, Hochtief, Total, Tikehau Capital, ENI, Boskalis, Talgo, Prosegur Cash, Amadeus, Indra y Befesa. También se ejerció el derecho de voto en la junta general extraordinaria de Befesa. Normalmente se ejercerá el voto bien de manera presencial o delegando el voto en los Consejos de Administración de las compañías en las que se mantienen inversiones.

SANTALUCIA EUROPA ACCIONES, FONDO DE INVERSIÓN

Informe de gestión
Ejercicio 2021

En aquellas sociedades en las que la Gestora ha invertido, se mantienen conversaciones continuas con el equipo gestor y directivo ya sea por teléfono o de manera presencial. La finalidad de dichas conversaciones es, por un lado, el mantenimiento de la tesis de inversión en torno al análisis previo realizado y el propio control de la idoneidad de las inversiones y, por otro, intentar solventar posibles controversias que puedan surgir en lo que se refiere a los factores medioambientales, sociales y de gobernanza de la compañía. Entre otros, se debaten cuestiones relacionadas con la estrategia de la compañía, su política de remuneración a los accionistas, el rendimiento financiero y no financiero, los riesgos, la estructura de capital, el impacto social, medioambiental y de gobierno corporativo.

PERSPECTIVAS PARA EL 2022

Pese a la aparición de nuevas variantes del coronavirus, los niveles de vacunación alcanzados por los países desarrollados hacen pensar en una paulatina recuperación de la normalidad económica. Al mismo tiempo, no se puede descartar por completo el riesgo de una desaceleración de China ni de un repunte inflacionista. Como consecuencia de la imposibilidad de conocer el comportamiento futuro del mercado, se continuará analizando en detalle las compañías y realizando una gestión activa de la cartera, aprovechando para tomar nuevas posiciones o incrementar alguna existente en caso de que se materialicen oportunidades de inversión. No se anticipan cambios relevantes en los niveles de inversión.

Las inversiones subyacentes a este producto financiero no tienen en cuenta los criterios de la UE para las actividades económicas medioambientalmente sostenibles.

Uso de instrumentos financieros por la Sociedad

Dada su actividad, el uso de instrumentos financieros por el Fondo está destinado a la consecución de su objeto social, ajustando sus objetivos y política de gestión de los riesgos de precio, crédito, liquidez y riesgo de flujos de caja de acuerdo a los límites y coeficientes establecidos por la normativa vigente (Ley 35/2003, Real Decreto 1.082/2012 y Circulares correspondientes emitidas por la Comisión Nacional del Mercado de Valores) así como a la política de inversión establecida en su folleto.

Acontecimientos importantes ocurridos después del cierre del ejercicio 2021

Nada que reseñar distinto de lo comentado en la Memoria.

Investigación y desarrollo y Medio Ambiente

El Fondo no ha desarrollado ninguna actividad en materia de investigación y desarrollo durante el ejercicio 2021.

Adicionalmente, dada la actividad del Fondo, el mismo no tiene responsabilidades, gastos, activos, provisiones o contingencias de naturaleza medioambiental que pudieran ser significativos en relación con el patrimonio, la situación financiera y los resultados de la misma. Por este motivo no se incluyen desgloses específicos en la memoria de las cuentas anuales respecto a la información de cuestiones medioambientales.

Acciones propias

El Fondo no ha realizado ninguna clase de negocio sobre sus propias acciones a lo largo del pasado ejercicio 2021 distinto al previsto en su objeto social exclusivo como Institución de Inversión Colectiva sujeta a la Ley 35/2003, de 4 de noviembre, de Instituciones de Inversión Colectiva y a la Orden del Ministerio de Economía y Hacienda, de 6 de julio de 1.993, sobre normas de funcionamiento de las Sociedades de Inversión Mobiliaria de Capital Variable.

SANTALUCIA EUROPA ACCIONES,
FONDO DE INVERSIÓN


Formulación de las cuentas anuales e informe de gestión

Reunidos los Administradores de Santa Lucía Asset Management, S.G.I.I.C., S.A.U., en fecha 28 de marzo de 2022, y en cumplimiento de la legislación vigente, proceden a formular las cuentas anuales y el informe de gestión del ejercicio anual terminado el 31 de diciembre de 2021 de SANTALUCIA EUROPA ACCIONES, FONDO DE INVERSIÓN las cuales vienen constituidas por los documentos anexos que preceden a este escrito.

FIRMANTES:



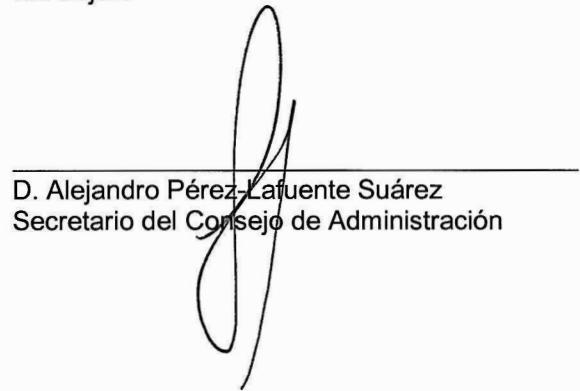
D. Andrés Romero Peña
Presidente



D. Carlos Babiano Espinosa
Consejero



D. José Manuel Jiménez Mena
Consejero



D. Alejandro Pérez Lafuente Suárez
Secretario del Consejo de Administración