

UniValueFonds: Global C

Fondos de acciones para valores sustanciales internacionales



Clase de riesgo¹

● Riesgo reducido
 ● Riesgo moderado
 ✓ **Riesgo considerable**
● Riesgo alto
 ● Riesgo muy alto

Perfil de riesgo del inversor típico

Riesgo reducido Oportunidades de rendimiento reducidas

Riesgo muy alto Oportunidades máximas de rendimiento



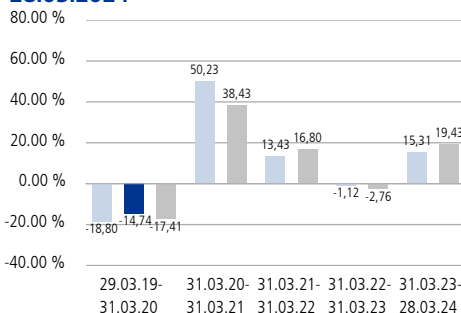
Horizonte de inversión recomendado



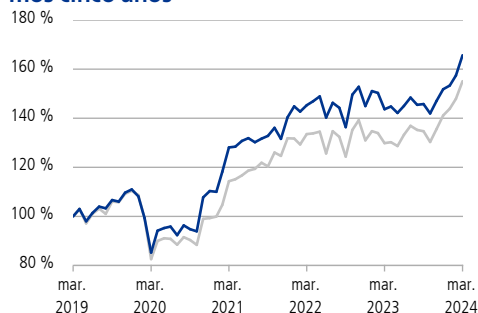
Estrategia de inversión

El patrimonio del fondo se invierte en valores sustanciales seleccionados a nivel mundial. Entre ellos se incluyen las empresas que cumplen con una serie de requisitos claramente definidos. La valoración de la empresa, su contravalor real y una tendencia a que las acciones presenten una volatilidad reducida constituyen criterios importantes a la realizar la selección de títulos individuales (Stock Picking). La estrategia de inversión se orienta a un índice de referencia², con el que se intenta superar la evolución del valor. La gestión del fondo puede desviarse considerablemente de dicho índice de referencia mediante la sobreponderación e infraponderación activa de los distintos valores, – tanto de forma positiva como negativa –. Asimismo, las inversiones en títulos que no forman parte del índice de referencia son posibles en cualquier momento.

Evolución histórica del valor por 28.03.2024³



Evolución del valor indexado de los últimos cinco años



■ Rendimiento (bruto)
 ■ Evolución del valor para el inversor (neto)
 ■ Índice de referencia (IR)

Evolución de valor absoluta (%)	Mes	Desde inicio de año	1 Año	3 Años	5 Años	10 Años	Desde constitución			
Anualizado	-	-	15,31	8,97	10,62	9,34	6,38			
Acumulado	5,24	9,12	15,31	29,32	65,65	144,12	315,56			
Anualizado (IR)	-	-	19,43	10,72	9,17	9,06	5,61			
Acumulado (IR)	4,85	9,89	19,43	35,66	55,09	138,04	252,08			
	2023	2022	2021	2020	2019	2018	2017	2016	2015	2014
Año natural	4,73	3,25	27,25	-0,60	23,49	-6,57	1,61	12,56	11,77	13,91
Índice de referencia	7,74	-0,65	32,76	-10,09	24,71	-6,90	2,86	15,33	6,15	18,91

Los resultados futuros podrán ser mayores o menores.

Información del fondo

Datos principales	
Código ISIN	LU0126316347
No. registro oficial de la CNMV	268
Fecha del registro por la CNMV	08.02.2002
Clase de participaciones de UniValueFonds: Global	
Tipo de fondo	Activos especiales de los OICVM
Moneda del fondo	EUR
Fecha de constitución	12.03.2001
Ejercicio	01.10. - 30.09.
SRI ⁴	4 de 7
Disponibilidad	generalmente en cada día de comercio
Fijación de precios	Día+T (emisión de orden antes de 16 h en UnionDepot)
Sociedad gestora	Union Investment Luxembourg S.A.
Datos actuales por 28.03.2024	
Precio de reembolso	98,94 EUR
Patrimonio del fondo	53,39 millones EUR
Datos de rendimiento	
Distribución del rendimiento	acumulado
Condiciones	
Comisión de suscripción	5,00 % del valor de participación
Comisión de gestión	Actualmente 1,50 % p.a., máximo 2,00 % p.a.
Gastos corrientes ⁵	2,3 % p.a.
Comisión de éxito ⁶	0,1 %

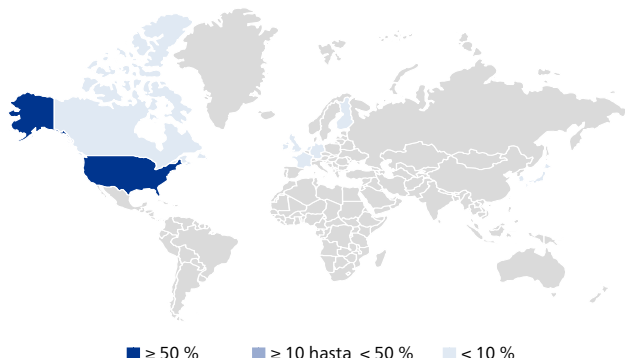
UniValueFonds: Global C

Fondos de acciones para valores sustanciales internacionales



Estructura del fondo por países

Estados Unidos	59,11 %
Francia	8,10 %
Reino Unido	5,92 %
Alemania	5,70 %
Japón	5,17 %
Canadá	3,19 %
Finlandia	2,67 %
Países Bajos	2,11 %
Corea del Sur	1,96 %
Irlanda	1,40 %



Estructura del fondo por clases de inversión



Estructura del fondo por monedas⁷

Dólar estadounidense	70,41 %	Euro	9,21 %	Yen japonés	6,20 %
Libra esterlina	3,95 %	Dólar canadiense	3,61 %	Franco suizo	2,18 %
Won de la República de Corea	2,12 %	Dólar australiano	1,84 %	Otros	0,49 %

Los valores de acciones más elevados

Merck & Co. Inc.	2,53 %
AbbVie Inc.	2,51 %
JPMorgan Chase & Co.	2,36 %
TotalEnergies SE	1,98 %
Danaher Corporation	1,76 %
BASF SE	1,75 %
The Allstate Corporation	1,69 %
WRKCo Inc.	1,66 %
Exelon Corporation	1,62 %
Orange S.A.	1,61 %

Estructura del fondo por sectores

Economía	21,57 %
Sanidad	18,58 %
Materias primas, medios auxiliares y de servicio	9,75 %
Industria	9,53 %
Productos de consumo básico	9,07 %
Tecnología de la información	8,44 %
Energía	5,86 %
Servicios de utilidad pública	5,83 %
Productos de consumo no básico	4,52 %
Servicios de telecomunicaciones	4,13 %

Las oportunidades en detalle

- Oportunidades de ganancias de los mercados de valores internacionales
- Diversificación del riesgo y gestión profesional de los fondos, así como protección contra la insolvencia mediante patrimonios especiales
- Oportunidades por el tipo de cambio

Los riesgos en detalle

- Oscilaciones de cotización y ganancias causadas por el mercado y riesgos de insolvencia de los distintos emisores/socios contractuales
- Oscilaciones de los tipos de cambio
- Mayores oscilaciones de valor debido a la composición del fondo

UniValueFonds: Global C

Fondos de acciones para valores sustanciales internacionales



Explicación de las notas a pie de página

- ¹ La clasificación del riesgo se basa en perfiles de riesgo unitarios para la unión y difiere del indicador de riesgo de la hoja de información básica (HIB).
- ² 100% MSCI The World Value Index (total return, net dividends, Euro based)
- ³ Período de la imagen 29.03.2019 hasta 28.03.2024. Todas las cifras se basan en cálculos propios según el método BVI e ilustran la evolución de los valores en el pasado. La evolución del valor bruto tiene en cuenta los costes incurridos a nivel de fondo (por ejemplo, comisión de gestión) sin incluir los costes incurridos a nivel de cliente (por ejemplo, comisión de suscripción y costes de depósito). La evolución del valor neto tiene en cuenta los costes incurridos a nivel de fondo, así como una prima de suscripción que asciende a un 5,00 por ciento en el primer período de observación. Anualizado: Evolución anual media del valor. Acumulado: Evolución del valor total. Año natural / índice de referencia: en cada caso referido al año natural indicado.
- ⁴ SRI (Summary Risk Indicator). A partir del indicador de riesgo total, los productos pueden compararse entre sí en términos de riesgo potencial. Cuanto mayor sea el indicador de riesgo total, mayor será el riesgo. La clasificación puede modificarse en el futuro. Un indicador de riesgo total de 1 no significa que sea una inversión sin riesgo.
- ⁵ Se trata de una estimación. No se tiene en cuenta una posible comisión de éxito. Los gastos corrientes comprenden los costes soportados por el fondo, incluidos los costes de transacción, que consisten en las comisiones reales (del pedido) y los valores teóricos calculados o estimados, es decir, los costes de transacción implícitos. Para estos últimos, se pueden utilizar diferentes métodos. El valor indicado se redondea a un decimal de forma análoga a la Hoja de información básica (HIB).
- ⁶ La estimación anterior de la comisión de rentabilidad anual es la media de los últimos cinco períodos comparativos (respectivamente 01.07 - 30.06). El importe futuro depende del rendimiento de su inversión en el período de comparación actual en comparación con el índice de referencia especificado en la política de inversión. En este contexto, la comisión de rentabilidad asciende hasta 25 % del valor por el que la evolución del valor la inversión supera a la evolución del índice de referencia. El pago de las retribuciones se realizará anualmente una vez finalizado el período de comparación. Para más información acerca de la comisión de éxito, consulte el apartado «Costes» del folleto de emisión. El valor indicado se redondea a un decimal de forma análoga a la Hoja de información básica (HIB).
- ⁷ Se trata de un comprobante incluidos instrumentos financieros derivados.

Aviso legal

Este documento deberá considerarse como material de marketing/publicidad. La información incluida en este documento no deberá considerarse como una oferta o una solicitud para negociar con cualquiera de los fondos mencionados en este documento, ni por parte de cualquier persona en cualquier jurisdicción en la que dicha oferta o solicitud sea ilegal o en la que la persona que realiza dicha oferta o solicitud no esté cualificada para hacerlo ni a cualquier persona a la que sea ilegal realizar dicha oferta o solicitud. Este documento no constituye una recomendación sobre cómo actuar ni reemplaza el asesoramiento personal sobre inversiones de un banco o de cualquier otro consultor financiero apto o especialista en asesoramiento fiscal o jurídico. Las descripciones y explicaciones están basadas en nuestros propios asesoramiento y están limitadas a los hechos en el momento de la preparación de este documento. En particular, esto es aplicable también al entorno jurídico y fiscal actual, que puede cambiar en cualquier momento sin previo aviso. Este documento ha sido elaborado con la debida diligencia y según el leal saber y entender de Union Investment Institutional GmbH, Fráncfort del Meno, Alemania. No obstante, la información procedente de terceros no ha sido verificada. Union Investment Institutional GmbH no puede garantizar que el documento esté actualizado, sea exacto o esté completo. Todos los índices y nombres de productos de otras empresas que no pertenezcan al Union Investment Group podrían ser marcas comerciales o productos protegidos por derechos de autor y marcas de estas empresas. El objetivo de este documento es exclusivamente informativo y para uso personal. Este documento no podrá ser duplicado, modificado o resumido —parcial ni totalmente—, distribuido a otras personas ni puesto a disposición de otras personas de ninguna otra manera, así como tampoco podrá ser publicado. No se aceptará ninguna responsabilidad por las consecuencias negativas directas o indirectas que se deriven de la distribución, el uso o la modificación y el resumen de este documento o de su contenido. La información sobre el rendimiento de los fondos de Union Investment, así como la clasificación en clases de riesgo/sistemas de color de los fondos y otros productos, se basa en los rendimientos y/o volatilidad pasados. El rendimiento pasado no es garantía de rentabilidades futuras y no se garantiza la devolución del capital invertido. Para obtener información detallada sobre los productos e indicaciones sobre los riesgos de los fondos mencionados en este documento, consulte el último prospecto de ventas, las condiciones contractuales, la documento de datos fundamentales y los informes anuales y semestrales, que se encuentran en www.union-investment.com. Estos documentos constituyen la única base vinculante para la compra de fondos de Union Investment. Encontrará un resumen de sus derechos como inversor redactado en inglés e información adicional sobre los instrumentos de rectificación colectiva en «Notifications and complaints», en Principles | Union Investment (union-investment.com). Union Investment Luxembourg S.A. podrá decidir en todo momento la retirada de los acuerdos que haya establecido para la comercialización de participaciones de un fondo y/o categorías de participaciones de un fondo en un estado miembro distinto de su estado miembro de origen, con sujeción a los requisitos del art. 93a de la Directiva 2009/65/CE y del art. 32a de la Directiva 2011/61/UE.

LEA EL PROSPECTO ANTES DE REALIZAR UNA INVERSIÓN

Union Investment Institutional GmbH
Weissfrauenstraße 7
60311 Fráncfort del Meno
tel.: +49 69 2567-7652
Correo electrónico: service@union-investment.de
A menos que se establezca lo contrario, toda la información, descripciones y explicaciones tendrán la fecha de 28.03.2024.