

# Raiffeisen-EmergingMarkets-LocalBonds (R)

## Orientación actual del fondo

El Raiffeisen-EmergingMarkets-LocalBonds (R) es un fondo de obligaciones. Invierte a nivel mundial de forma ampliamente diversificada principalmente en obligaciones de emisores de países de reciente industrialización (mercados emergentes) denominadas en sus respectivas monedas nacionales. El fondo es especialmente adecuado para inversores que desean aprovechar las oportunidades de rendimiento de una inversión de renta fija en euros bien diversificada en las economías emergentes de los países de reciente industrialización y son conscientes de los mayores riesgos que ello conlleva, como por ejemplo las tendencias monetarias desfavorables y las altas fluctuaciones de las cotizaciones o incluso las posibles pérdidas de capital en caso de una mayor subida de los tipos de interés en los mercados de obligaciones o como consecuencia del impago de emisores insolventes.

El fondo se administra activamente sin tener en cuenta un valor de referencia.

## Tolerancia al riesgo del inversor



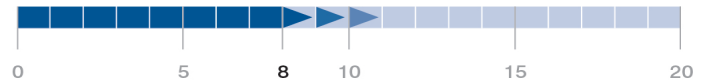
Menor riesgo

Mayor riesgo

## Datos generales del fondo

|                                  |                 |
|----------------------------------|-----------------|
| Lanzamiento del fondo            | 01-feb-2010     |
| Volumen del fondo en millones    | 124,57          |
| Ejercicio económico              | 01.02. - 31.01. |
| Bloomberg-Ticker                 | RAIFEVA         |
| ISIN de acumulación completa (V) | AT0000A0FXM6    |

## Mantención recomendada en años



## Comentario de la gestora del fondo

En líneas generales, los mercados locales de los países emergentes pudieron registrar ligeras ganancias en enero. El sentimiento del mercado fue negativo en la primera semana de enero debido al aumento de los rendimientos en los EE.UU., si bien mejoró posteriormente tras las declaraciones de miembros de la FED. China, México y Europa central y oriental presentaron las mejores cotizaciones. Brasil, por su parte, registró las peores cifras tras la preocupación por los nuevos gastos extraordinarios debido a un fuerte aumento del número de infecciones. A principios de enero se redujo Indonesia, a mediados de mes se redujo Brasil y, en su lugar, se aumentó México. La sensibilidad a los tipos de interés sigue siendo reducida.

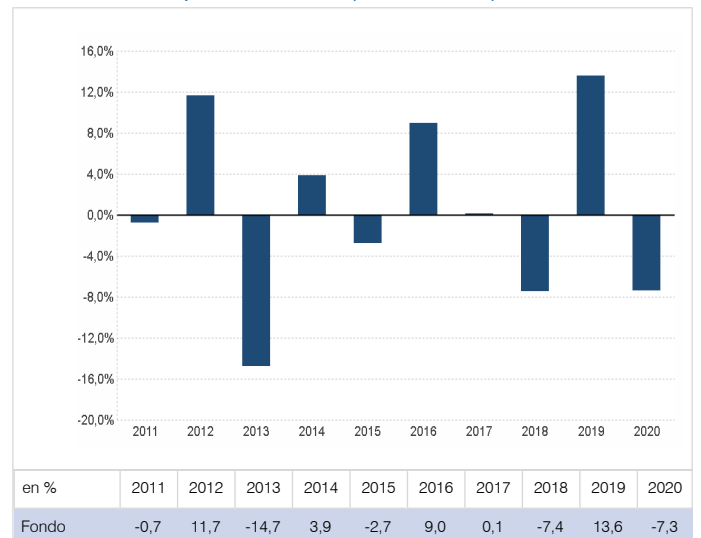
Los mercados siguen centrándose en la política fiscal de los EE.UU. tras la segunda vuelta de las elecciones al Senado, que ha resultado positiva para los demócratas, así como en el impacto en los rendimientos de los EE.UU. También es importante la dinámica de vacunación a nivel mundial en medio de nuevas mutaciones del virus. El posible endurecimiento de las medidas contra el coronavirus, especialmente en los EE.UU., sigue siendo un riesgo. (22.01.2021)

## Desarrollo del valor 5 años: 29-ene-2016 - 29-ene-2021 (AT0000A0FXM6)



Fuente: banco depositario (Raiffeisen Bank International AG)

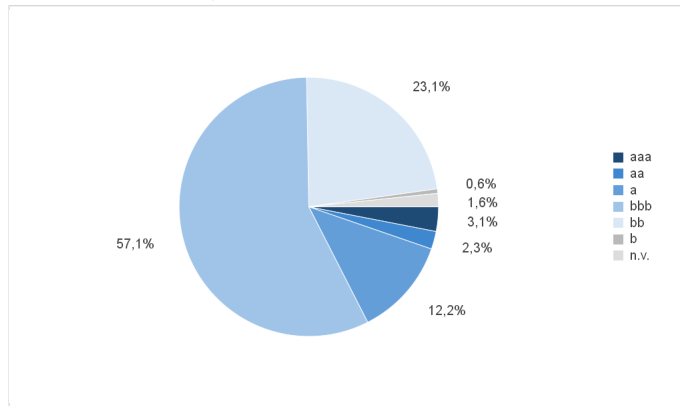
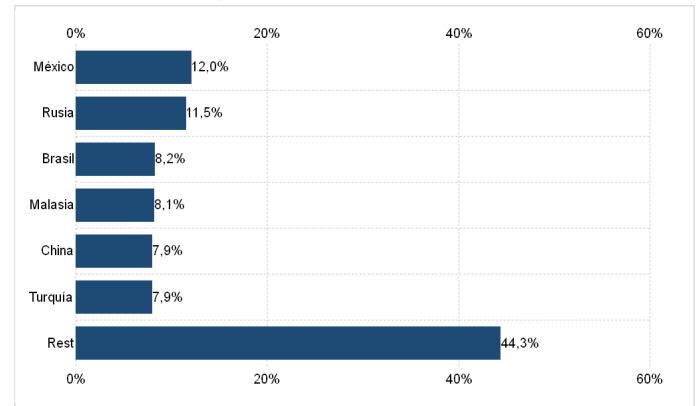
## Desarrollo del valor por años naturales (AT0000A0FXM6)



Fuente: banco depositario (Raiffeisen Bank International AG)

La rentabilidad es calculada por Raiffeisen KAG, con base en los precios publicados de los fondos, conforme al método OeKB (Österreichische Kontrollbank, autoridad encargada de la vigilancia en Austria). En la siguiente página podrá encontrar los detalles del cálculo.<sup>1</sup>

# Raiffeisen-EmergingMarkets-LocalBonds (R)

**Estructura del fondo según calificación**

**Estructura del fondo según el país de domicilio**

**Datos de la emisión**

|                                      | ISIN         | Lanzamiento |
|--------------------------------------|--------------|-------------|
| ISIN de acumulación completa (V)     | AT0000A0FXM6 | 01-feb-2010 |
| Comisión de suscripción máx. (%)     |              | 4,00        |
| Gastos corrientes (%) <sup>2</sup>   |              | 1,51        |
| incluye gastos de administración (%) |              | 1,25        |

**Indicadores del riesgo**

|   |        |
|---|--------|
| Volatilidad (% p. a., 3 años)                     | 10,78  |
| Sharpe ratio (p. a., 3 años)                      | -0,05  |
| Drawdown máximo (% , desde lanzamiento del fondo) | -22,84 |

**Indicadores de la obligación <sup>3</sup>**

|                               |      |
|-------------------------------|------|
| Ø Rendimientos (%)            | 5,58 |
| Ø Vencimiento residual (años) | 6,24 |
| Ø Duración (años)             | 4,69 |
| Ø Cupón (%)                   | 6,04 |
| Ø Calificación                | bbb  |

**En el marco de la estrategia de inversión puede invertirse mayoritariamente (teniendo en cuenta el riesgo que ello conlleva) en derivados.**

Esta es una comunicación de marketing. Todos los datos e informaciones han sido compilados y comprobados con gran esmero. Consideramos fiables las fuentes utilizadas. Se aplica el estado de información en el momento de la actualización del documento. No nos es posible hacernos responsables ni garantizar la exactitud y totalidad de la información.

Los folletos publicados y la información para los inversores de conformidad con el artículo 21 de la Ley austríaca sobre los gestores de fondos de inversión alternativos (AIFMG), así como los documentos con la información para el cliente (datos fundamentales para el inversor) de los fondos de Raiffeisen Kapitalanlage-Gesellschaft m.b.H. admitidos para la venta en España están a disposición de los interesados en lengua inglesa y/o española en [www.rcm-international.com/es](http://www.rcm-international.com/es).

<sup>1</sup> La rentabilidad es calculada por Raiffeisen KAG, con base en los precios publicados de los fondos, conforme al método OeKB (Österreichische Kontrollbank, autoridad encargada de la vigilancia en Austria). Para el cálculo de la rentabilidad no se tienen en cuenta los costes individuales como, por ejemplo, las tasas de transacción, la comisión de suscripción, la comisión de reembolso, las tasas de depósito del inversor o los impuestos. De ser considerados, éstos disminuirían el importe de la rentabilidad. La rentabilidad en el pasado no permite sacar ninguna conclusión fiable sobre la rentabilidad futura del fondo. Nota para inversores con una moneda nacional distinta de la moneda del fondo: hacemos hincapié en el hecho de que el rendimiento puede aumentar o disminuir debido a las fluctuaciones de la moneda.

<sup>2</sup> Los „Gastos corrientes“ se calcularon en base a los datos disponibles a 31.12.2020, teniendo en cuenta los 12 meses anteriores. Los „Gastos corrientes“ incluyen la comisión de gestión y todas las comisiones percibidas durante el año pasado. Los costes de transacción de terceros y las comisiones de rentabilidad no forman parte de los „Gastos corrientes“. Los „Gastos corrientes“ pueden variar de un año a otro. En el actual informe de rendición de cuentas, en el subapartado „Costes“, encontrará una relación exacta de los gastos individuales incluidos en los „Gastos corrientes“.

<sup>3</sup> Al calcular los ratios de las obligaciones, en el caso de los valores con un derecho de rescisión anticipada éste se tiene en cuenta. En caso de que los emisores prescindieran de una eventual rescisión anticipada, este hecho supondrá una prolongación de la estructura de plazos de amortización y, con ello, una modificación de los ratios representados. Las obligaciones con plazo de amortización abierto (perpetuals) se fijan con un plazo de amortización ficticio de 40 años.