

HSBC Global Investment Funds

GLOBAL EMERGING MARKETS EQUITY

Ficha mensual 31 de marzo de 2024 | Clase de acciones ACEUR

Objetivo de inversión

El Fondo tiene como objetivo proporcionar un crecimiento de capital e ingresos a largo plazo invirtiendo en una cartera de acciones de mercados emergentes, al tiempo que promueve características ambientales, sociales y de gobernanza (ESG). El Fondo se enmarca en la clasificación del artículo 8 del SFDR.

Estrategia de inversión

El Fondo se gestiona de forma activa. En condiciones normales de mercado, el Fondo invertirá al menos el 90 % de sus activos en acciones (o valores similares a las acciones) de sociedades de cualquier tamaño con sede en mercados emergentes. El Fondo incluye la identificación y el análisis de las Credenciales ESG de una sociedad como parte del proceso de toma de decisiones de inversión para reducir el riesgo y mejorar la rentabilidad. El Fondo no invertirá en acciones emitidas por sociedades que participen en actividades excluidas específicas, como aquellas dedicadas a la producción de armas controvertidas y tabaco, ni en aquellas que generen más del 10 % de sus ingresos con la extracción de carbón térmico, ni en sociedades que obtengan más del 10 % de sus ingresos de la generación de electricidad a partir de carbón. El Fondo lleva a cabo un proceso exhaustivo de diligencia debida en sociedades que se considera que no cumplen los Principios del Pacto Mundial de las Naciones Unidas. El Fondo podrá invertir hasta el 40 % en acciones A y B de China, hasta un 10 % en Fondos de inversión inmobiliaria, hasta un 10 % en otros fondos y hasta un 15 % en valores convertibles. Consulte el Folleto informativo para obtener una descripción detallada de los objetivos de inversión y del uso de derivados.

Riesgos principales

- El valor por participación del Fondo puede aumentar o disminuir, por lo que cualquier capital invertido en el Fondo podrá correr riesgos.
- El valor de los títulos que pueden invertirse puede variar a lo largo del tiempo a causa de un gran número de factores como, por ejemplo, cambios políticos y económicos, políticas gubernamentales, cambios demográficos, culturales y poblacionales, desastres naturales o de origen humano, etc.
- El Fondo podrá invertir en mercados emergentes. Estos mercados están menos establecidos y suelen ser más volátiles que los mercados desarrollados, por lo que conllevan mayores riesgos, especialmente riesgos de mercado, de liquidez y de cambio.

Detalles de la clase de acción

Datos importantes

Valor liquidativo por acción	EUR 16,15
Rentabilidad 1 mes	5,47%
Volatilidad 3 años	14,95%

Información sobre el fondo

UCITS	Sí
Tratamiento de dividendos	Acumulación
Frecuencia de negociación	Diaria
Hora de valoración	17:00 Luxemburgo
Divisa base de la clase de acciones	EUR
Domicilio	Luxemburgo
Fecha de lanzamiento	23 de agosto de 2011
Tamaño del Fondo	USD 368.138.091
Índice de referencia	100% MSCI Emerging Markets TRI
Gestor	Stephanie WU Edward Conroy Helen King

Comisiones y gastos

Inversión inicial mínima	USD 5.000
Porcentaje total de gastos ¹	1,900%

Códigos

ISIN	LU0622167517
Código Bloomberg	HSBEMAE LX

¹La cifra de gastos corrientes se basa en los gastos a lo largo de un año. La cifra incluye el cargo de gestión anual, pero no los costes de transacción. Estas cifras pueden variar periódicamente.

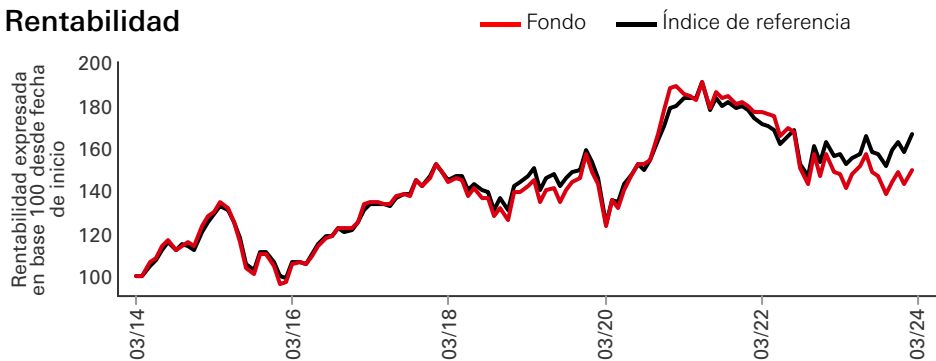
La rentabilidad histórica no es indicativa de la rentabilidad futura. Los rendimientos futuros dependerán, entre otros factores, de la evolución del mercado, la capacidad del gestor del fondo, el riesgo a nivel del fondo, los costes de gestión y, si procede, los costes de suscripción y reembolso. La rentabilidad, el valor del capital invertido en el fondo, puede ser negativa como resultado de las pérdidas de precios y las fluctuaciones de las divisas. No existe garantía alguna de que todo el capital invertido pueda reembolsarse. A menos que se indique lo contrario, la inflación no se tiene en cuenta.

La presente es una comunicación de promoción comercial. Consulte el folleto del y el KID antes de tomar cualquier decisión de inversión definitiva.

Escanee el código QR del glosario o consulte el Folleto para conocer la definición de los términos.

Fuente: HSBC Asset Management, datos a 31 de marzo de 2024

Rentabilidad

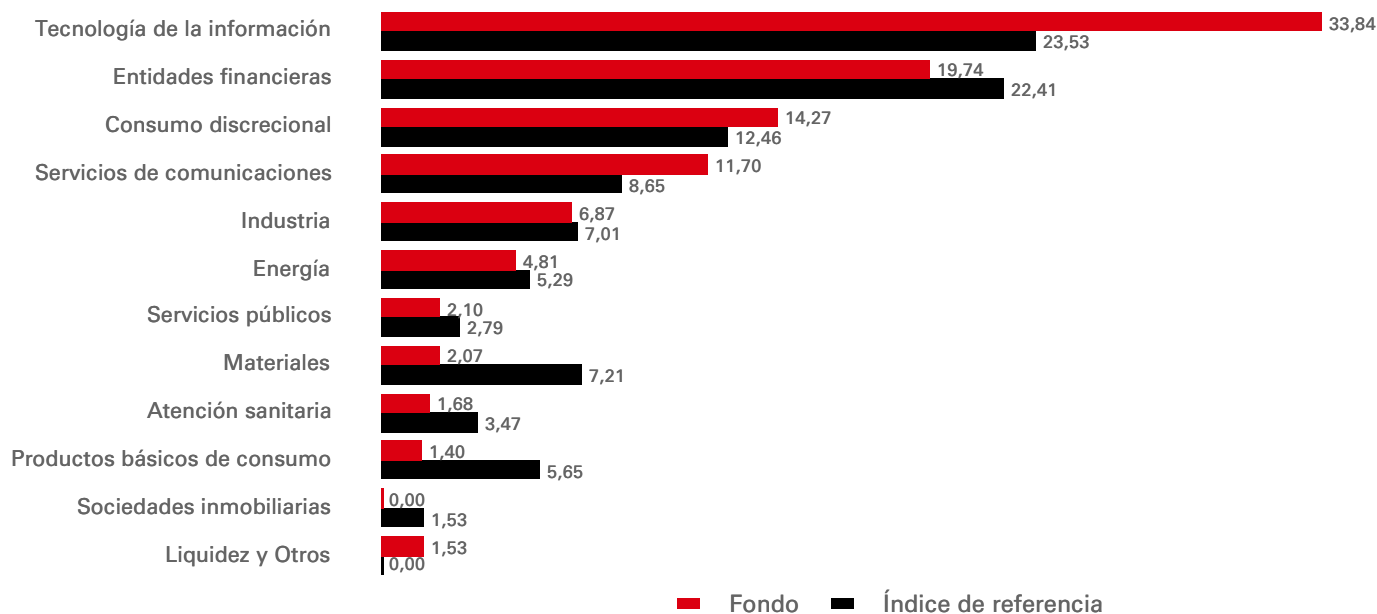


Rentabilidad (%)	Año corriente	1 mes	3 meses	6 meses	1 año	Anualizado a 3 años	Anualizado a 5 años	Anualizada a 10 años
ACEUR	6,40	5,47	6,40	7,30	6,75	-5,22	2,11	4,69
Índice de referencia	4,42	2,40	4,42	7,95	8,50	-2,42	2,96	5,46

Rentabilidad (%)	31/03/23-31/03/24	31/03/22-31/03/23	31/03/21-31/03/22	31/03/20-31/03/21	31/03/19-31/03/20	31/03/18-31/03/19	31/03/17-31/03/18	31/03/16-31/03/17	31/03/15-31/03/16	31/03/14-31/03/15
ACEUR	6,75	-16,36	-4,63	50,31	-13,26	-1,14	6,95	27,63	-19,06	30,37
Índice de referencia	8,50	-8,55	-6,37	47,87	-15,77	1,41	8,65	24,89	-17,09	28,88

Características de renta variable	Fondo	Índice de referencia	3 años Medidas de riesgo	ACEUR	Índice de referencia
N.º de posiciones	43	1.376	Volatilidad	14,95%	13,45%
Capitalización media de mercado (USD Millón)	143.437	120.022	Ratio de información	-0,63	--
			Beta	1,06	--

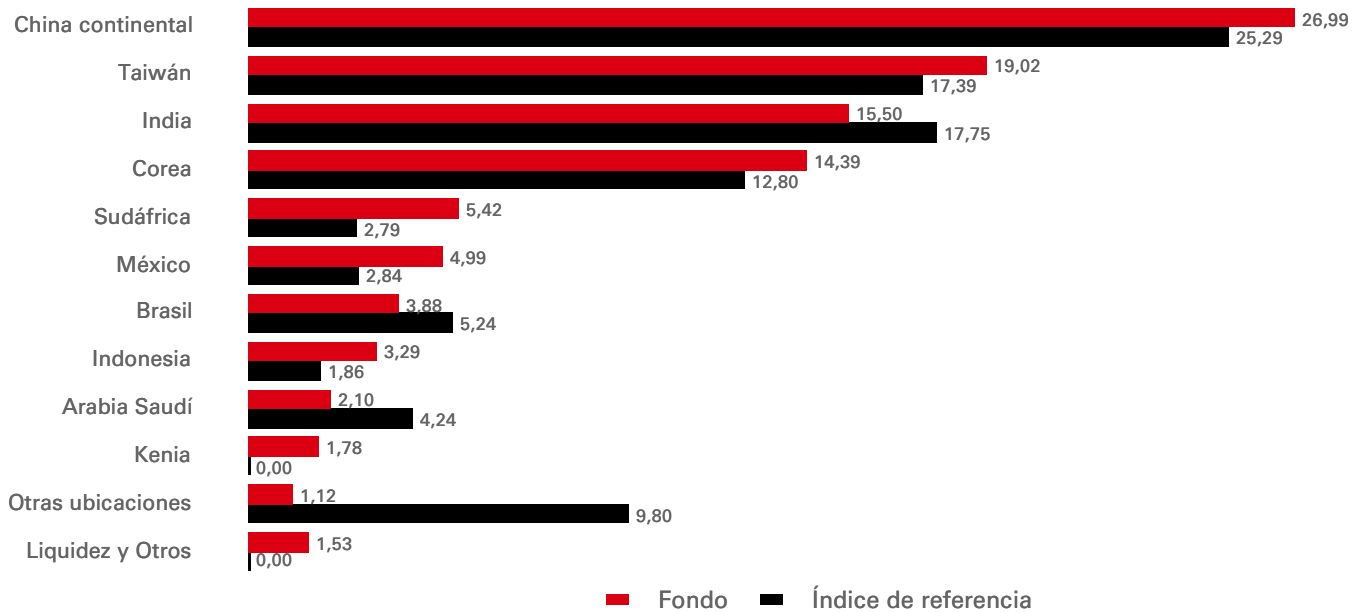
Desglose sectorial (%)



La rentabilidad histórica no es indicativa de la rentabilidad futura. Los rendimientos futuros dependerán, entre otros factores, de la evolución del mercado, la capacidad del gestor del fondo, el riesgo a nivel del fondo, los costes de gestión y, si procede, los costes de suscripción y reembolso. La rentabilidad, el valor del capital invertido en el fondo, puede ser negativa como resultado de las pérdidas de precios y las fluctuaciones de las divisas. No existe garantía alguna de que todo el capital invertido pueda reembolsarse. A menos que se indique lo contrario, la inflación no se tiene en cuenta.

Fuente: HSBC Asset Management, datos a 31 de marzo de 2024

Desglose geográfico (%)




10 principales posiciones	Ubicación	Sector	Ponderación (%)
Taiwan Semiconductor Co Ltd	Taiwán	Tecnología de la información	9,58
Samsung Electronics Co Ltd	Corea	Tecnología de la información	6,78
Reliance Industries Ltd	India	Energía	4,81
Alibaba Group Holding Ltd	China continental	Consumo discrecional	3,80
Tencent Holdings Ltd	China continental	Servicios de comunicaciones	3,60
Hon Hai Precision Industry Co	Taiwán	Tecnología de la información	3,51
Bank Rakyat Indonesia Persero	Indonesia	Entidades financieras	3,29
Gentera SAB de CV	México	Entidades financieras	3,22
MediaTek Inc	Taiwán	Tecnología de la información	3,12
Meituan	China continental	Consumo discrecional	2,95

Entre las 10 principales participaciones no se incluyen participaciones en efectivo y equivalentes de efectivo ni fondos del mercado monetario.

Divulgación de riesgos

- El apalancamiento de la inversión ocurre cuando la exposición económica es mayor que la cantidad invertida, como cuando se emplean derivados. Un Fondo que emplea apalancamiento podrá experimentar mayores ganancias y/o pérdidas, debido al efecto amplificador de una fluctuación en el precio de la fuente de referencia.
- Al mantener inversiones en el exterior, el tipo de cambio también puede provocar la fluctuación del valor de dichas inversiones.
- Consulte el Documento de Datos Fundamentales (KID), el Folleto o el Memorándum de Oferta para obtener más información sobre los posibles riesgos relativos a la inversión.

Síguenos en:



Para obtener más información, póngase en contacto con nosotros Tel: +34 91 456 69 79.

Sitio web:

www.assetmanagement.hsbc.es

Glosario



Aviso legal del índice

Fuente: MSCI. La información de MSCI solo podrá ser usada para uso interno, no podrá ser reproducida ni difundida de nuevo de ninguna manera y no podrá ser usada como base para o un componente de cualquier instrumento financiero, producto o índice. Ninguno de los datos de MSCI pretende constituir consejos de inversión o recomendaciones para hacer (o abstenerse de hacer) cualquier decisión de inversión y no deberán ser considerados como tal. Los datos históricos y análisis no deberían tomarse como indicativo o garantía de ningún análisis de rendimiento futuro, previsión o predicción. Los datos de MSCI se facilitan tal como son y el usuario de estos datos asume todo el riesgo por cualquier uso que se haga de los mismos. MSCI, cada uno de sus afiliados y cada una de las personas involucradas o relacionadas con la compilación, informatización o creación de datos de MSCI (conjuntamente, las "partes MSCI") expresamente declinan toda garantía (incluida, sin limitación, cualquier garantía de originalidad, precisión, integridad, actualidad, de no incumplimiento, comerciabilidad e idoneidad para un propósito particular) en relación con esta información. Sin que esto limite nada de lo antedicho, las partes MSCI no tendrán en ningún caso responsabilidad alguna por cualquier daño y perjuicio directo, indirecto, especial, punitivo o resultante (incluido, entre otros, el lucro cesante) ni por ningún otro daño. (www.msci.com)

Divulgación sobre el índice de referencia

El Asesor de inversiones utilizará su criterio para invertir en valores no incluidos en el índice de referencia basándose en estrategias de gestión de inversiones activas y oportunidades de inversión específicas. Se prevé que un porcentaje significativo de las inversiones del Fondo serán componentes del índice de referencia. Sin embargo, sus ponderaciones pueden diferir sustancialmente de las del índice de referencia. Cualquier desviación con relación al índice de referencia se supervisa dentro de un marco de riesgo integral, lo que incluye la supervisión a nivel de país y seguridad. La desviación de la rentabilidad del Fondo con respecto al índice de referencia se supervisa dentro de un rango definido, pero no se limita a este.

Fuente: HSBC Asset Management, datos a 31 de marzo de 2024

Información importante

Los contenidos del presente documento se facilitan con fines comerciales y meramente informativos. El presente documento no constituye un contrato vinculante ni estamos obligados a proporcionárselo con tal fin en virtud de ninguna disposición legislativa. De igual forma, no constituye ningún tipo de asesoramiento jurídico, fiscal ni de inversión, ni tampoco una recomendación para ningún lector en lo que respecta a operaciones de compra o venta de productos de inversión. Por tanto, no debe basarse en los contenidos del presente documento a la hora de tomar decisiones de inversión.

La información contenida en este documento tiene únicamente carácter informativo y no constituye asesoramiento de inversión ni ninguna recomendación para que el lector de esta información efectúe operaciones de compra o venta de productos de inversión. Si bien se ha procurado garantizar la precisión de este documento, HSBC Asset Management no asume responsabilidad alguna por posibles errores u omisiones en él. La información aportada en este documento está sujeta a cambios sin previo aviso. Toda reproducción y cualquier uso no autorizados de estos comentarios y análisis serán responsabilidad del usuario, y de llevarse a cabo dichas acciones, los responsables pueden verse sometidos a procesos judiciales. Este documento no tiene valor contractual y de ningún modo constituye ni una invitación ni una recomendación para comprar o vender instrumentos financieros cualesquiera, en aquellas jurisdicciones en las que dicha oferta no sea legal. Los comentarios y análisis presentados en este documento reflejan la opinión que HSBC Asset Management tiene de los mercados, según la información disponible hasta la fecha. No implican ningún tipo de compromiso por parte de HSBC Asset Management. Por lo tanto, HSBC Asset Management no asumirá responsabilidad alguna derivada de decisiones de inversión o desinversión motivadas por los comentarios o análisis de este documento. Todos los datos facilitados pertenecen a HSBC Asset Management a menos que se especifique lo contrario. Toda la información perteneciente a terceros se ha obtenido de fuentes que consideramos fiables, pero que no hemos verificado de forma independiente. Cualquier información que se muestre sobre rentabilidades se refiere al pasado, y no debe ser tomada como una indicación de rentabilidades futuras. Las inversiones pueden no ser adecuadas para todas las necesidades y si usted tiene dudas sobre las mismas, debe buscar el asesoramiento de un asesor de inversiones.

HSBC Asset Management es el nombre comercial de la sociedad de gestión de activos de HSBC.

HSBC Global Asset Management (France), Sucursal en España es una Sucursal de HSBC Global Asset Management (France) - 421 345 489 RCS Nanterre. Sociedad de Gestión de Activos regulada por la Autorité des marchés financiers (AMF) con número GP99026, Dirección Postal: 38 avenue Kléber 75116 PARIS, Domicilio Social: Immeuble Coeur Défense 110, esplanade du Général de Gaulle - La Défense 4 - France.

Este fondo es un subfondo de HSBC Global Investment Funds, una SICAV domiciliada en Luxemburgo y registrada en la Comisión Nacional del Mercado de Valores con el nº 137 en el registro de Instituciones de Inversión Colectiva Extranjeras. Las participaciones en HSBC Global Investment Funds no han sido y no se ofrecerán ni se venderán en Estados Unidos, sus territorios y posesiones y cualquier zona bajo su jurisdicción, o a ciudadanos de Estados Unidos. Todas las operaciones se realizan al amparo del Folleto de HSBC Global Investment Funds en vigor, del Documento con los Datos Fundamentales para el Inversor (KIID) y de los informes anuales y semestrales más recientes. Para España, el Folleto, el KIID y los informes anuales y semestrales más recientes se pueden obtener gratuitamente solicitándolos al distribuidor principal, HSBC Global Asset Management (France), Sucursal en España con domicilio en la Plaza de Pablo Ruiz Picasso, número 1, Torre Picasso planta 32, Madrid 28020, regulado por la CNMV, o a través de cualquier sub-distribuidor autorizado por la CNMV.

Puede obtener más información sobre la Sociedad y consultar el Folleto, los informes anual y semestral más recientes de la Sociedad y los últimos precios de las acciones o participaciones de forma gratuita, en inglés, a través del agente de registro y transferencias, mediante el correo electrónico amgtransferagency@lu.hsbc.com o visitando www.global.assetmanagement.hsbc.com

El Folleto más reciente se encuentra disponible en inglés y alemán. Los documentos de datos fundamentales de PRIIP (DDF de PRIIP) están disponibles en el idioma local de la jurisdicción de registro.

Copyright © 2024. HSBC Global Asset Management (France). Reservados todos los derechos.

Para obtener información adicional, consulte el Folleto y el Documento de datos fundamentales para el inversor.

Plazo: La sociedad gestora no puede disolver el Fondo unilateralmente. Asimismo, el Consejo de Administración podrá decidir liquidar el Fondo en determinadas circunstancias que se detallan en el folleto y los estatutos del Fondo. Consulte el folleto para obtener información adicional y exhaustiva, lo que incluye los derechos de los inversores, los costes y los gastos, entre otros.

Se puede obtener información detallada de los productos de inversión sostenible enmarcados en los artículos 8 y 9 del Reglamento sobre la divulgación de información relativa a la sostenibilidad en el sector de los servicios financieros (SFDR, por sus siglas en inglés), así como una descripción de sus características medioambientales o sociales, o de su objetivo de inversión sostenible; y también puede consultar las metodologías utilizadas para evaluar, medir y supervisar las características medioambientales o sociales y el impacto de las inversiones sostenibles seleccionadas, así como información sobre los objetivos de inversión o el índice de referencia. Para ello, visite: <https://www.assetmanagement.hsbc.co.uk/en/intermediary/investment-expertise/sustainable-investments/sustainable-investment-product-offering>