



# La Française Global Coco I



Registrado en: FR NL LU BE CH IT ES AE AT DE

## CIFRAS CLAVE

VL: 1304,14€

Activo neto del fondo: 19,35M€

## INDICADOR SINTÉTICO DE RIESGO



## HORIZONTE DE INVERSIÓN



## CARACTERÍSTICAS

**Forma jurídica:** Fondo de la SICAV de derecho francés LA FRANCAISE

**Clasificación de la AMF:** Renta fija internacional

**Fecha de creación:** 18/01/2017

**Índice de referencia:** ICE BofA Merrill Lynch Contingent Capital EUR Hedged Total Return Index

**Asignación de sumas distribuíbles:** Capitalización

**Divisa:** EUR

**Frecuencia de valoración:** Diaria

**Cientes:** Todos los suscriptores

**Principales riesgos incurridos:** cambio de divisas, cocos, convertibles, crédito, derivados, discrecional, mercados emergentes, pérdida de capital, preferentes, especulativo, tipos de interés

## INFORMACIÓN COMERCIAL

**Código ISIN:** FR0013175221

**Código Bloomberg:** LFLGLCOS FP Equity

**Centralización:** D antes de las 11H

**Fecha de Liquidación:** D+2 días hábiles

**Suscripción inicial mín:** 100 000 EUR

**Elegibilidad para el PEA:** No

**Comisión de suscripción máx.:** 4%

**Comisión de reembolso máx.:** 0%

**Gastos de gestión y otros gastos administrativos y de explotación:** 0,66% (30/06/2023)

**Costes de transacción:** 0,72% (30/06/2023)

**Comisión de Éxito (variable):** 20% (impuestos incluidos) máximo de la diferencia, si es positiva, entre la rentabilidad del fondo y la del índice (limitados al 2,5% del activo neto)

**Depositorio:** BNP Paribas SA

**Administrador:** BNP Paribas SA

**Sociedad gestora:** La Française Asset Management

**Gestores:** Jérémie BOUDINET

Documento dirigido a inversores profesionales y no profesionales. Rogamos consulten la advertencia legal contenida en la última página. No es un documento contractual. Antes de suscribir, se ruega dirigirse al folleto del fondo disponible en internet en el sitio: [www.la-francaise.com](http://www.la-francaise.com). Fuente: La Française Asset Management, Bloomberg

## ESTRATEGIA DE INVERSIÓN

El objetivo del fondo de clasificación «Obligaciones y otros títulos de crédito internacionales» es obtener una rentabilidad neta de gastos superior a su índice de referencia, el ICE BofA Merrill Lynch Contingent Capital EUR Hedged Total Return Index, en un periodo de inversión recomendado superior a 5 años, exponiéndose principalmente a títulos de deuda subordinada previamente filtrados en función de los criterios de inversión ESG.

## RENTABILIDADES NETAS

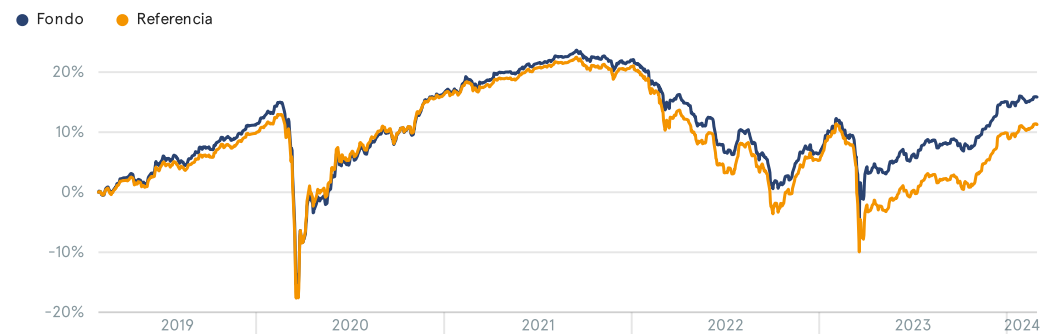
Las cifras mostradas corresponden a rentabilidades pasadas, no son garantía de rentabilidades futuras y no son constantes a lo largo del tiempo. Estas rentabilidades no tienen en cuenta las comisiones y gastos relacionados con la suscripción y reembolso de participaciones.

Acumuladas	1 mes	3 meses	YTD	1 año	3 años	5 años	Creación
Fondo	0,07%	3,89%	0,66%	6,35%	-1,37%	15,86%	30,41%
Referencia	0,25%	5,02%	1,24%	2,92%	-4,79%	11,27%	23,86%
Anualizadas					3 años	5 años	Creación
Fondo					-0,46%	2,98%	3,80%
Referencia					-1,62%	2,16%	3,05%

## HISTÓRICO DE RENTABILIDADES MENSUALES

		Ene.	Feb.	Mar.	Abr.	Mayo	Junio	Julio	Agosto	Sept.	Oct.	Nov.	Dic.	Año
2024	Fondo	0,59%	0,07%											0,66%
	Referencia	0,99%	0,25%											1,24%
2023	Fondo	4,03%	-1,55%	-5,44%	0,88%	1,16%	0,92%	2,54%	-0,58%	-0,19%	0,04%	3,26%	3,21%	8,21%
	Referencia	4,41%	-1,65%	-10,75%	1,27%	1,28%	1,15%	3,00%	-0,84%	-0,50%	-0,07%	4,22%	3,73%	4,40%
2022	Fondo	-1,61%	-2,72%	-0,52%	-2,72%	-0,51%	-5,13%	3,33%	-2,83%	-5,46%	1,48%	3,68%	-0,15%	-12,83%
	Referencia	-1,85%	-3,66%	-0,73%	-3,14%	-0,02%	-6,09%	4,47%	-2,74%	-6,91%	2,63%	3,93%	1,07%	-12,95%
2021	Fondo	-0,01%	0,90%	1,12%	1,04%	0,47%	0,71%	0,46%	0,58%	0,00%	-0,40%	-1,22%	1,08%	4,79%
	Referencia	0,06%	0,52%	0,60%	1,17%	0,51%	0,95%	0,36%	0,48%	-0,38%	-0,47%	-1,03%	1,27%	4,08%
2020	Fondo	1,84%	-2,26%	-16,42%	7,31%	3,27%	2,08%	1,70%	3,07%	-0,52%	0,34%	5,21%	1,10%	4,73%
	Referencia	1,52%	-2,12%	-15,18%	8,60%	3,18%	1,66%	1,52%	3,02%	-0,75%	0,38%	4,74%	1,00%	5,83%

## EVOLUCIÓN DE LA RENTABILIDAD A 5 AÑOS



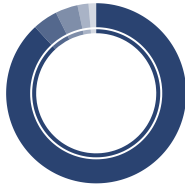
## INDICADORES DE RENTABILIDAD

Frecuencia semanal	1 año	3 años	5 años	A 5 años
Volatilidad del fondo	9,33%	7,36%	11,46%	Plusvalía máxima: 47,59% (23/03/2020 -> 16/09/2021)
Volatilidad del índice	12,44%	9,34%	12,81%	Pérdida máx.: -27,15% (17/02/2020 -> 23/03/2020)
Tracking-Error	3,74%	2,61%	2,37%	Recuperación: 246 días (el 24/11/2020)
Ratio de Sharpe	0,26	-0,22	0,21	

# La Française Global Coco I

## TIPO DE ACTIVO

En % del activo neto



Bonos tipo fijo	88,13%
Fondos de renta fija	4,50%
Fondos monetarios	4,03%
Bonos tipo variable	1,97%
Liquidez	1,38%

## DIVISA

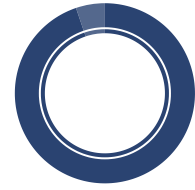
En % de la renta fija

● Fondo ● Ponderación relativo al índice

EUR	46,75%	+13,7%
USD	44,80%	-11,5%
GBP	8,45%	-2,0%
AUD	0,00%	-0,1%

## TIPO DE ESTRATEGIA

En % de la renta fija



CoCo's	94,80%
Tier 1	5,20%

## PAÍS

En % de la renta fija

● Fondo ● Ponderación relativo al índice

Reino Unido	24,46%	-1,3%
España	17,14%	+7,9%
Países Bajos	10,86%	+3,1%
Francia	9,75%	-7,0%
Irlanda	8,22%	+7,1%
Canadá	5,20%	+5,2%
Dinamarca	4,46%	+3,5%
Italia	3,59%	-3,6%
Austria	3,52%	+2,0%
Suiza	3,27%	-3,0%
Otros	9,54%	-13,8%

## INDICADORES DE RIESGO

	Fondo	Referencia
Sensibilidad renta fija	2,39	2,85
Vencimiento medio al 1er call (años)	3,16	3,88
Yield al 1er call (YTC)	7,92%	7,79%
Yield To Maturity (YTM)	7,96%	7,79%
Spread medio (vs swap en pbs)	495	411
Rating medio de las emisiones	BB	BB+
Rating medio de los emisores	A-	A-
Coste de la cobertura de divisas	-0,69%	No disponible

La tasa de rentabilidad publicada a) no constituye una promesa de rentabilidad; b) es susceptible de cambiar con el tiempo dependiendo de las condiciones del mercado; c) es la media ponderada de la rentabilidad de los valores de la cartera denominados en moneda local; d) no tiene en cuenta los impagos que puedan surgir; e) rendimiento instantáneo bruto sin tener en cuenta los costes de cobertura.

El coste de la cobertura de divisas es una estimación del coste de cobertura durante un año.

## CALIFICACIÓN CREDITICIA

En % de la renta fija

● Fondo ● Ponderación relativo al índice

AA	0,00%	-1,5%
A	0,00%	-2,7%
BBB	33,89%	+0,0%
BB	64,95%	+8,1%
B	1,15%	-1,0%
CCC	0,00%	-1,0%
NR	0,00%	-2,0%

## SECTORES DE BONOS

En % de la renta fija

● Fondo ● Ponderación relativo al índice

Financieros	100,00%	+1,2%
Gobiernos	0,00%	-1,2%

## VENCIMIENTO A CALL

En % de la renta fija

● Fondo ● Ponderación relativo al índice

0-1 año	7,91%	-5,0%
1-3 años	37,59%	+5,5%
3-5 años	42,00%	+13,0%
5-7 años	10,16%	-7,0%
7-10 años	2,35%	-4,5%
15 años+	0,00%	-2,0%

## PRINCIPALES POSICIONES

Excluyendo liquidez

Bonos	Fecha de vencimiento a call	Calificación Crediticia	Yield To Maturity (YTM)	Peso
Barclays Plc 9,25 % 31/12/2049	15/09/2028	BB-	9,37%	2,48%
Bank Of Ireland Group 7.500 % 31/12/2049	19/05/2025	BB-	6,51%	2,14%
Bankinter 7,38 % 31/12/2049	15/08/2028	BB	7,08%	2,11%
Intesa Sanpaolo Spa 6.38 % 31/12/2049	30/03/2028	BB-	7,47%	2,05%
Hsbc Holdings Plc 8,00 % 31/12/2049	07/03/2028	BBB-	7,14%	2,05%
Banco Santander, S.a. 9,63 % 31/12/2049	21/11/2028	BB+	8,38%	2,03%
Rabobank Nederland 4.63 % 31/12/2049	29/12/2025	BBB-	6,57%	2,02%
Nykredit 4,13 % 31/12/2049	15/04/2026	BB+	6,39%	2,01%
Jyske Bank 4.75 % 31/12/2049	21/09/2027	BB+	6,46%	2,01%
Natwest Group 8.00 % 31/12/2049	10/08/2025	BB-	7,39%	1,96%

Número de posiciones en cartera: 69

Peso de las 10 primeras posiciones: 20,86%



# La Française Global Coco I

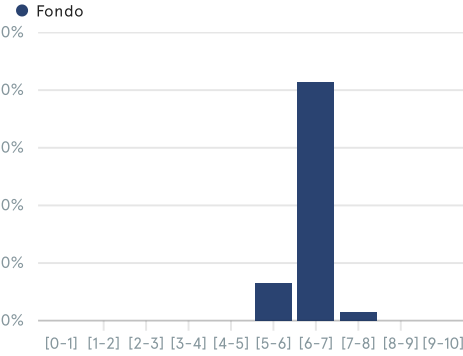
## PUNTUACIONES ASG

Min 0 / Max 10

	Fondo
Cobertura ASG	99,87%
Puntuación ASG	6,41
Puntuación A	6,94
Puntuación S	6,34
Puntuación G	6,01

## DISTRIBUCIÓN DE PUNTUACIONES ESG

Min 0 / Max 10



## MEJORES PUNTUACIONES ESG

Min 0 / Max 10

Emisor	Peso	Puntuación A	Puntuación S	Puntuación G	Puntuación ASG
Toronto Dominion Bank	1,00%	6,18	7,91	7,26	7,17
Westpac Bank	0,92%	7,88	6,45	7,11	7,11
Abn Amro Bank Nv	0,98%	7,52	5,95	7,68	7,03
Bnp Paribas	2,84%	7,72	6,43	6,84	7,00
Rabobank Nederland	4,91%	7,50	7,00	6,50	6,97

## PEORES PUNTUACIONES ESG

Min 0 / Max 10

Emisor	Peso	Puntuación A	Puntuación S	Puntuación G	Puntuación ASG
Permanent Tsb Plc	3,18%	4,67	5,78	5,95	5,51
Bank Of Nova Scotia	2,76%	5,85	4,60	6,24	5,55
Abanca Corp Bancaria Sa	1,15%	5,50	6,00	6,00	5,85
Unicaja Banco Sa	0,89%	4,34	6,51	6,49	5,85
Jyske Bank	2,01%	6,58	5,66	5,47	5,87

## DEFINICIONES DE TÉRMINOS EXTRAFINANCIEROS

**Puntuación ASG:** mide la calidad general ASG de una compañía. Se calcula como una media ponderada de las tres puntuaciones factoriales (Sostenibilidad Ambiental, Capital Humano y Sostenibilidad Organizacional), utilizando ponderaciones específicas del sector. La puntuación ASG del universo de inversión está automatizada y permite ajustes para reflejar la información adicional de que disponen los analistas del ASG, según corresponda.

**Sostenibilidad Ambiental:** El primer factor del modelo ASG de La Française evalúa el desempeño y las estrategias de las compañías para reducir los impactos ambientales en sus operaciones y en la cadena de valor.

**Capital humano:** el segundo factor del modelo ASG evalúa las políticas, los programas y el desempeño de las compañías para gestionar y desarrollar su mano de obra.

**Sostenibilidad organizacional:** el tercer factor del modelo ASG evalúa la calidad de las prácticas de gobierno corporativo de las compañías y su gestión de las relaciones con los grupos de interés (por ejemplo, los proveedores).

## ADVERTENCIAS

La información contenida en este documento no constituye en modo alguno una oferta o solicitud de inversión, ni un consejo de inversión o una recomendación sobre inversiones específicas. Las cifras dadas no tienen valor contractual y están sujetas a modificaciones.

Se trata de un documento publicitario. El país de origen del fondo es Francia.

La información sobre el fondo, incluidos los cálculos de rentabilidad y otros datos, es facilitada por la sociedad de gestión en la fecha del documento.

Dependiendo de la estrategia del fondo, los datos denominados «internos» pueden diferir de los mencionados en el folleto. Los datos internos no son vinculantes para la sociedad de gestión, que es libre de modificarlos sin previo aviso dentro de los límites del folleto, que es el único vinculante. La sociedad de gestión entiende por «datos internos» un conjunto de elementos tales como: límites internos de gestión, análisis económicos, comentarios de los gerentes. Esta lista no es exhaustiva.

Las calificaciones Morningstar y/o Lipper tienen derechos de autor. Todos los derechos reservados. La información presentada: 1) pertenece a Morningstar y/o Lipper y/o a sus proveedores de información; 2) no puede ser reproducida ni redistribuida; 3) se presenta sin ninguna garantía de exactitud, exhaustividad o actualidad.

Se recuerda que la rentabilidad pasada no es garantía de rentabilidad futura y no es constante en el tiempo. En vista de los riesgos económicos y financieros, no se puede garantizar que el fondo presentado alcance su objetivo.

La documentación comercial y reglamentaria (incluido el folleto de cada fondo) está disponible, en inglés, en el sitio web del Grupo La Française ([www.la-francaise.com](http://www.la-francaise.com)) y/o a petición de su contacto financiero habitual.

Documento publicado por La Française AM Finance Services, 128, boulevard Raspail, 75006 París, Francia, sociedad regulada por la «Autoridad de Control Prudencial» ([www.acp.banque-france.fr](http://www.acp.banque-france.fr)), con la referencia 18673 X.

Este documento es confidencial, para uso estrictamente privado y destinado únicamente a informar a la persona a quien fue facilitado por el Grupo La Française. No se autoriza la divulgación de la información contenida en esta presentación de ninguna forma sin el consentimiento previo por escrito del Grupo La Française. Los nombres, logotipos o eslóganes que identifican los productos o servicios del Grupo La Française son propiedad exclusiva de este último y no pueden ser utilizados de ninguna forma sin el consentimiento previo por escrito del Grupo La Française.

Información importante para inversores en Alemania

Agente de información y agente pagador: BNP PARIBAS Securities Services S.A. - Zweigniederlassung Frankfurt am Main, Europa-Allee 12, 60327 Fráncfort del Meno

Información importante para inversores en España

Representante local: Allfunds Bank SA Calle Estafeta 6 - Complejo Plaza de la Fuente, Edificio 3, La Moraleja, España

Información importante para inversores en Italia

Distribuidor local: BNP PARIBAS Securities Services, Via Ansperto no. 5 20123 Milán, Italia

Información importante para inversores en el Reino Unido

Agente de información y agente pagador: BNP Paribas Securities Services London, 5 Moorgate, Londres, EC2R 6PA Reino Unido

Información importante para inversores en Suiza

Representante local: ACOLIN Fund Services AG, Leutschenbachstrasse 50, CH-8050 Zurich y Agente de Pagos local: NPB Neue Privat Bank AG, Limmatquai 1/am Bellevue, P.O.Box, CH-8024 Zurich. El folleto, las fichas de información básica, el reglamento y los informes anuales y semestrales pueden obtenerse gratuitamente del representante. Los datos de rentabilidad no tienen en cuenta las comisiones y gastos de emisión y reembolso de participaciones.

Información importante para inversores en Singapur

El fondo no está autorizado en virtud del artículo 286 de la Securities and Futures Act (Cap. 289) («SFA») ni reconocido en virtud del artículo 287 de la SFA, y no puede ofrecerse al público. Este material y cualquier otro documento emitido en relación con la oferta o venta de Participaciones no constituye un folleto según se define en la SFA y no se archivará ni registrará como folleto ante la Autoridad Monetaria de Singapur. No se aplica la responsabilidad legal en virtud de la SFA en lo que respecta al contenido de los folletos. No se puede realizar ninguna oferta o invitación para suscribir o comprar participaciones, ni ningún documento u otro material (incluido, entre otros, este material) relacionado con el Fondo puede ser difundido o distribuido, directa o indirectamente, a ninguna persona en Singapur que no sea un inversor institucional (como se define en el artículo 4A de la SFA) de acuerdo con el artículo 304 de la SFA. Cuando se hace una oferta a inversores institucionales de conformidad con el artículo 304 de la SFA, pueden aplicarse ciertas restricciones a las acciones adquiridas en el marco de dicha oferta.

Gestor: Equipo de gestión actual, susceptible de cambiar con el tiempo.

Calificación de emisión: corresponde a la calificación de emisión más reciente entre S&P y Moody's, de lo contrario del emisor.

Calificación del emisor: corresponde a la calificación del emisor más reciente entre S&P y Moody's

La sociedad de gestión no utiliza exclusiva ni mecánicamente las calificaciones establecidas por las agencias de calificación y realiza su propio análisis crediticio. Las calificaciones se determinan caso por caso sobre la base de una metodología interna y están sujetas a cambios.

La Etiqueta SRI no garantiza el rendimiento financiero del fondo.

Todos los códigos de políticas de transparencia, voto y compromiso, así como la carta de inversión sostenible están disponibles en la página web del Grupo La Française (<https://www.la-francaise.com/es/informacion-reglamentaria/>)

Clasificación SFDR : El Reglamento SFDR (Sustainable Finance Disclosure Regulation) tiene como objetivo dirigir los flujos de capital hacia inversiones más responsables, para garantizar la transparencia, coherencia y calidad de la información para los inversores y, por lo tanto, permitir una comparación de los diferentes vehículos de inversión.

Se aplica a todos los agentes del mercado financiero pero también a los productos.

3 categorías de productos:

1/ Automáticamente todos los fondos se clasifican en el artículo 6, sin objetivo de sostenibilidad.

2/ Luego viene el artículo 8 para los fondos que promueven Características ASG.

3/ El artículo 9 va más allá, con un objetivo de inversión sostenible y medible. Es decir, los fondos invierten en una actividad que contribuya a un objetivo ambiental o social, como reducir las emisiones de CO2 o combatir la desigualdad.

## DEFINICIONES

El indicador sintético de riesgo permite evaluar el nivel de riesgo de este producto frente a otros. Indica la probabilidad de que este producto incurra en pérdidas en caso de movimientos del mercado o nuestra incapacidad para pagarle.

Volatilidad: medida de la variación de la rentabilidad del fondo durante un periodo determinado. Cuanto mayor sea, más volátil será, y por tanto mayor será su riesgo.

Tracking-error: desviación estándar del rendimiento relativo del fondo en comparación con su índice. Este concepto permite comprobar si las variaciones del fondo son similares a las variaciones de su índice de referencia. Un tracking-error de cero significa que el rendimiento relativo del fondo en comparación con su índice es constante.

Ratio Sharpe: mide la rentabilidad del que se beneficia el fondo para cada punto de volatilidad asumido en relación con un activo denominado sin riesgo.

Max.Drawdown: pérdida máxima histórica en la que habría incurrido un inversor que invirtiera al máximo y saliera al mínimo.

Recuperación: tiempo necesario para recuperar la pérdida máxima.

Sensibilidad renta fija: permite medir la variación porcentual, al alza o a la baja, del precio de un bono o del valor liquidativo de un OICVM de renta fija, inducida por una fluctuación del 1% de de los tipos de interés del mercado.

Spread medio: media ponderada del spread de bonos en cartera. Para un bono, representa la diferencia entre la tasa de rentabilidad actuarial y la de un préstamo sin riesgo de idéntica duración. Naturalmente, cuanto mejor sea la solvencia del emisor, el spread será menor. Calculado sobre la cartera de obligaciones.