

CONTINENTAL EUROPEAN FUND

H2 EUR ISIN LU0995139424

Objetivo de inversión

El Fondo busca obtener un rendimiento a partir de una combinación de crecimiento de capital e ingresos a largo plazo (cinco años o más).

Para consultar la política de inversión del fondo, véase la Información adicional del fondo en la página 3.

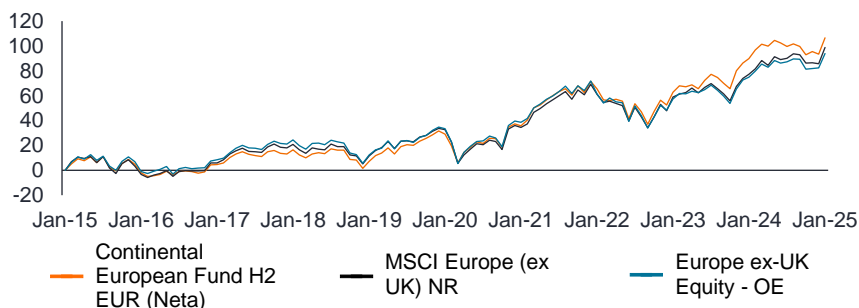
La rentabilidad histórica no predice las rentabilidades futuras.

Rendimiento (%)

Rentabilidad	Acumulado				Anualizada		
	1 mes	3 mes	Desde comienzos de año	1 año	3 año	5 año	10 año
H2 EUR (Neta)	6,77	7,11	6,77	8,81	7,71	9,84	7,52
Índice	6,97	6,69	6,97	12,10	7,25	8,43	7,11
Sector	6,38	6,91	6,38	10,88	6,35	7,74	6,85

Crecimiento acumulado – EUR

31 ene. 2015 — 31 ene. 2025



Año del calendario

	2024	2023	2022	2021	2020	2019	2018	2017	2016	2015
H2 EUR (Neta)	3,87	22,20	-11,11	24,85	4,36	29,70	-10,32	8,26	-0,34	14,88
Índice	6,83	17,57	-12,58	24,44	1,75	27,10	-10,86	11,40	2,42	11,42
Sector	5,68	16,26	-13,62	23,04	3,63	27,60	-12,88	12,63	0,68	15,45

La rentabilidad se expresa neta de comisiones, con rendimientos brutos reinvertidos. Fuente: a 31/01/25. © 2025 Morningstar, Inc. Todos los derechos reservados. La información que se incluye en el presente documento: (1) es propiedad de Morningstar y/o sus proveedores de contenidos; (2) no se puede copiar ni distribuir; y (3) no incluye garantías en relación con su precisión, exhaustividad ni oportunidad. Ni Morningstar ni sus proveedores de contenidos son responsables de los daños y perjuicios provocados por cualquier uso de esta información. **La rentabilidad histórica no predice las rentabilidades futuras.** Los datos asociados a rentabilidades/objetivos de rentabilidad se muestran únicamente cuando sea pertinente para la fecha de lanzamiento de la clase de acciones y el plazo objetivo anualizado. **El valor de las inversiones y las rentas derivadas de las mismas puede disminuir o aumentar y es posible que los inversores no recuperen la cantidad invertida en un principio.** Fuente de las rentabilidades aplicables (cuando proceda): Janus Henderson Investors. La clase de acciones H2 EUR se lanzó el 08 agosto 2014. La rentabilidad anterior a esa fecha es la rentabilidad histórica basada en la clase de acciones A2 EUR de mismo fondo, que tiene una estructura de comisiones diferente.

Datos del Fondo

Fecha de creación	29 septiembre 2000
Patrimonio neto total	2.85bn
Clase de activos	Renta variable
Domicilio	Luxemburgo
Estructura	SICAV de Luxemburgo
Divisa base	EUR
Índice	MSCI Europe (ex UK) Index
Sector de Morningstar	Europe ex-UK Equity
SFDR categoría	Artículo 8

De acuerdo con el Reglamento de Divulgación de Sostenibilidad Financiera, el Fondo está clasificado como Artículo 8 y promueve, entre otras características, las medioambientales y/o sociales, además de invertir en empresas con buenas prácticas de gobierno corporativo.

Información de la clase de acción

Fecha de creación	08 agosto 2014
Tipo de reparto	Acumulación neta
Frecuencia de repartos	No aplica
Rentabilidad histórica	1,40%
Moneda	EUR
Inversión mínima inicial	7.500

La rentabilidad histórica no incluye gastos preliminares y los inversores podrían tener que tributar por los repartos que perciban.

Gestión de la cartera

Tom O'Hara	Gestor desde 2020
Tom Lemaigre, CFA	Gestor desde 2022

Calificaciones

Calificación global de Morningstar™	★★★★
A 31/01/2025	

Para más información, consulte la página 3.

Características

Número de posiciones: Emisiones de renta variable	44
Ratio precio-valor contable	2,47
Ratio precio-beneficio	15,23

Estadísticas de riesgo (3 años)

	Fondo	Índice
Beta	1,00	—
Desviación típica	14,59	14,14
Ratio de Sharpe	0,35	0,33
Error de seguimiento	3,53	—

Principales posiciones (%)

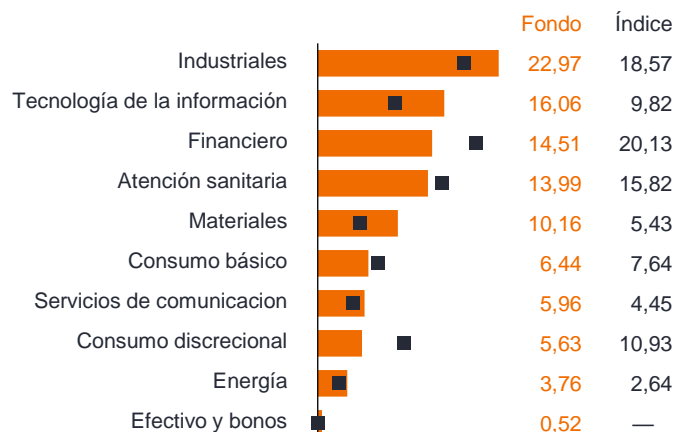
	Fondo
ASML	5,72
SAP	5,59
Novo Nordisk	5,32
Siemens	4,26
Schneider Electric	3,52
UniCredit	3,15
Cie de Saint-Gobain	2,98
Allianz	2,91
LVMH Moet Hennessy Louis Vuitton	2,88
Deutsche Telekom	2,77
Total	39,10

Las referencias a títulos específicos no constituyen una recomendación para comprar, vender o mantener ningún valor, estrategia de inversión o sector de mercado, y no debe asumirse que dichos títulos son rentables. Janus Henderson Investors, su asesor afiliado o sus empleados podrían tener una posición en los títulos mencionados.

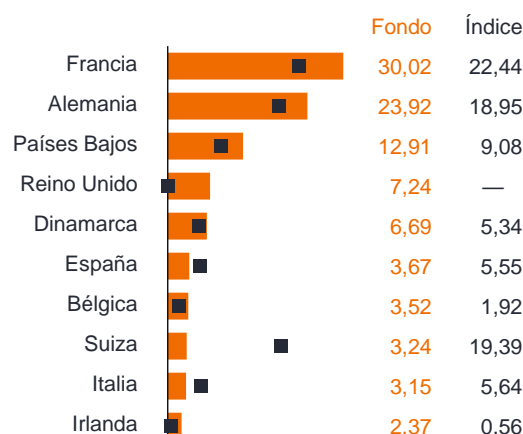
Capitalización bursátil de posiciones de renta variable (%)

	Fondo	Índice
> 50.000 mill. EUR	67,61	57,05
20.000 mill. - 50.000 mill. EUR	24,46	27,24
5.000 mill. - 20.000 mill. EUR	7,41	15,13

Principales sectores (%)



Principales países (%)



Códigos

ISIN	LU0995139424
Bloomberg	HGCEHEA
SEDOL	BGJZWS9
WKN	A1429C
Valoren	23143275

Comisiones y gastos (%)

Gastos anuales de gestión (GAG)	0,75
Gastos corrientes (OCF)	0,89

Todos los gastos corrientes mostrados corresponden al último informe y cuentas publicados.

Los gastos de los fondos afectarán al valor de su inversión. En particular, los gastos corrientes aplicables a cada fondo mermarán la rentabilidad de la inversión, especialmente a lo largo del tiempo. Para más información sobre los gastos, visite nuestra página de Gastos de los fondos en www.janushenderson.com.

En algunas circunstancias, pueden aplicarse gastos iniciales. Para más información, consulta el folleto.

Información adicional sobre el fondo

Las suposiciones y exenciones de impuestos dependen de las circunstancias particulares del inversor y están sujetas a cambios. Los datos de rentabilidad no tienen en cuenta la comisión de suscripción y en la actualidad Janus Henderson no cobra comisión de reembolso. A partir del 1 de septiembre de 2024, John Bennett dejará de gestionar este fondo. Importante: debido al redondeo es posible que las cifras en los detalles de las posiciones no sumen 100%. Es una SICAV registrada en Luxemburgo, supervisada por el regulador luxemburgués Commission de Surveillance du Secteur Financier (CSSF). Téngase en cuenta que cualquier diferencia entre las divisas de los valores de la cartera, las divisas de las clases de acciones y los costes que deben pagarse o representados en divisas distintas a la divisa de su país le expondrá al riesgo de divisas. Los costes y las rentabilidades podrán incrementarse o disminuir como resultado de las fluctuaciones de las divisas y de los tipos de cambio. Para obtener nuestro folleto o información adicional, consulte nuestra página web en: www.janushenderson.com. Al invertir en el fondo se adquirirán participaciones/acciones del propio fondo y no los activos subyacentes propiedad del fondo. El nivel de efectivo y las exposiciones se basan en las operaciones liquidadas y no liquidadas en la fecha de presentación de la información.

Política de inversión

El Fondo invierte al menos dos tercios de sus activos en una cartera de acciones (valores de renta variable) y valores vinculados a la renta variable de sociedades, de cualquier tamaño, en cualquier sector, de Europa Continental. Las sociedades tendrán su domicilio social o realizarán la mayor parte de sus actividades (directamente o a través de filiales) en esta región. El Fondo también podrá invertir en otros activos, incluido el efectivo y los instrumentos del mercado monetario. El Gestor de inversiones podrá utilizar derivados (instrumentos financieros complejos) para reducir el riesgo o gestionar el Fondo de forma más eficiente. El Fondo se gestiona de manera activa con referencia al MSCI Europe (ex UK) Index, que es ampliamente representativo de las sociedades en las que puede invertir, ya que puede ser un comparador útil para evaluar el rendimiento del Fondo. El Gestor de inversiones tiene la discreción de elegir inversiones para el Fondo con ponderaciones diferentes al índice o que no estén en el índice. Dependiendo de las condiciones de mercado actuales, la cartera del Fondo puede oscilar entre una «alta convicción» (por la que el gestor asumirá un riesgo significativo en relación con el índice) y una postura más cautelosa. Esto significa que el rendimiento del Fondo puede en ocasiones diferir significativamente del índice, mientras que en otras ocasiones puede estar más alineado.

Estrategia de inversión

El Gestor de inversiones busca anticiparse a los catalizadores del cambio en sociedades e industrias basándose en la investigación fundamental y el liderazgo de pensamiento, con el fin de construir una cartera de grandes sociedades complementada por oportunidades de sociedades medianas con el potencial de mejorar los rendimientos generales del Fondo. Las sociedades más pequeñas no suelen ser un foco significativo de la cartera.

Riesgos específicos del fondo

Las acciones/participaciones pueden perder valor con rapidez y, por lo general, implican un mayor riesgo que los bonos o los instrumentos del mercado monetario. Como resultado, el valor de su inversión puede bajar. Las acciones de sociedades pequeñas o medianas pueden ser más volátiles que las acciones de grandes sociedades, y en ocasiones puede ser difícil valorar o vender acciones en tiempos y precios deseados, lo que aumenta el riesgo de pérdida. Si un Fondo tiene una gran exposición a un país o una región geográfica en concreto, lleva un nivel más alto de riesgo que un fondo que está mucho más diversificado. El Fondo podrá utilizar derivados con el fin de reducir el riesgo o gestionar la cartera de forma más eficiente. Sin embargo, esto conlleva otros riesgos, en particular, que la contraparte de un derivado no pueda cumplir sus obligaciones contractuales. "Si el Fondo mantiene activos en divisas distintas de la divisa base del Fondo o si usted invierte en una clase de acciones/participaciones de una divisa diferente a la del Fondo (a menos que esté "cubierto"), el valor de su inversión puede verse afectado por las variaciones de los tipos de cambio. "Cuando el Fondo, o una clase de acciones/participaciones con cobertura, trata de mitigar los movimientos del tipo de cambio de una divisa en relación con la divisa base, la propia estrategia de cobertura puede tener un impacto positivo o negativo en el valor del Fondo debido a las diferencias en los tipos de interés a corto plazo entre las divisas. Los valores del Fondo podrían resultar difíciles de valorar o de vender en el momento y al precio deseados, especialmente en condiciones de mercado extremas, cuando los precios de los activos pueden estar bajando, lo que aumenta el riesgo de pérdidas en las inversiones. El Fondo podría perder dinero si una contraparte con la que negocia el Fondo no está dispuesto o no es capaz de cumplir sus obligaciones, o como resultado de un fallo o retraso en los procesos operativos o del fallo de un proveedor externo.

Fuente de las calificaciones y los galardones

Overall Morningstar Rating™ mide la rentabilidad ajustada al riesgo de un fondo comparado con fondos similares. Las clases de acciones de los fondos reciben una calificación de 1 a 5 estrellas; las más rentables reciben 5 estrellas y las menos rentables reciben una única estrella. Overall Morningstar Rating™ de las clases de acciones de Janus Henderson que tienen una calificación de 4 o 5 estrellas. Las calificaciones no deben considerarse como una recomendación. Para obtener información más detallada sobre las calificaciones de Morningstar, incluida su metodología, visite <https://shareholders.morningstar.com/investor-relations/governance/Compliance--Disclosure/default.aspx>.

Glosario de términos

Beta

La beta mide la fluctuación de un fondo o título en relación con el mercado en su conjunto. El mercado tiene una beta de 1. Si la beta del fondo o del título es superior a 1, fluctúa en mayor medida que el mercado, mientras que una beta inferior a 1 indica que fluctúa en menor medida que el mercado. Una beta negativa podría indicar que el fondo o el título fluctúa en sentido opuesto al mercado.

Rentabilidad histórica

La rentabilidad histórica refleja los repartos declarados durante los 12 últimos meses como porcentaje del precio medio de mercado, en la fecha indicada.

Ratio precio-valor contable

Ratio financiero que se utiliza para valorar las acciones de una empresa. Se calcula dividiendo el valor de mercado de una empresa (precio de la acción) entre el valor contable de su capital (es decir, el valor de los activos de una empresa en su balance). Un precio-valor contable superior a 1 indica una empresa posiblemente infravalorada o una empresa en declive. Cuanto mayor sea el ratio precio-valor contable, mayor será la prima que está dispuesta a pagar el mercado por la empresa por encima del valor contable (balance) de sus activos.

Ratio precio-beneficio

Ratio muy utilizado para valorar las acciones de una empresa, comparado con otras acciones, o un índice de referencia. Se calcula dividiendo el precio de la acción actual entre el beneficio por acción.

Ratio de Sharpe

Mide la rentabilidad ajustada al riesgo de una cartera. Un ratio de Sharpe elevado indica una mayor rentabilidad ajustada al riesgo. El ratio está ideado para medir en qué medida la rentabilidad de una cartera puede atribuirse a la habilidad del gestor del fondo, en lugar de a asumir un riesgo excesivo.

Desviación típica

Estadística que mide la variación o dispersión de un conjunto de valores/datos. Una desviación típica baja muestra que los valores tienden a aproximarse a la media, mientras que una desviación típica alta indica que los valores están más repartidos. En cuanto a la valoración de las inversiones, la desviación típica puede ofrecer una indicación de la volatilidad histórica de una inversión.

Error de seguimiento (tracking error)

Mide hasta qué punto la rentabilidad real de una cartera difiere de su índice de referencia. Cuanto menor sea el número, más se acercará al índice.

PARA MÁS INFORMACIÓN VISITE JANUSHENDERSON.COM

Toda solicitud de inversión se realizará únicamente sobre la base de la información contenida en el folleto del Fondo (incluidos todos los documentos pertinentes), el cual contendrá restricciones de inversión. Esta es una comunicación con fines de promoción comercial. Este documento solo se proporciona a modo de resumen y antes de tomar cualquier decisión de inversión definitiva, consulte el folleto del OICVM y el documento de datos fundamentales. Ninguna parte del contenido de este documento se proporciona como asesoramiento ni debe interpretarse como tal. Esta comunicación no constituye una oferta o una recomendación para vender o comprar ninguna inversión. Tampoco forma parte de ningún contrato para la venta o compra de ninguna inversión. Los datos de rentabilidad no tienen en cuenta las comisiones ni los costes incurridos en la emisión y el reembolso de participaciones. El valor de una inversión y la renta que genera pueden subir o bajar y es posible que no pueda recuperar la suma invertida. Las obligaciones y exenciones tributarias dependen de las circunstancias individuales de cada inversor y pueden variar en el caso de que cambien dichas circunstancias o la ley. Si invierte a través de un proveedor tercero, se recomienda consultarle directamente ya que los gastos, la rentabilidad y los términos y condiciones pueden diferir considerablemente. El Fondo es un plan de inversión colectiva reconocido a los efectos de promoción dentro del Reino Unido. Se notifica a los inversores interesados en el Reino Unido de que la totalidad, o la mayoría, de las protecciones que ofrece el sistema regulatorio del Reino Unido no se aplicarán a las inversiones realizadas en el Fondo y que es posible que no se ofrezca compensación conforme al Sistema de compensación de los servicios financieros del Reino Unido. Las llamadas telefónicas pueden ser grabadas para protección mutua, para mejorar el servicio al cliente y para mantener registros con fines regulatorios. Para ver los aspectos relacionados con sostenibilidad, visite Janushenderson.com. Con efecto desde el 1 de enero de 2023, el Documento de datos fundamentales para el inversor pasó a ser el Documento de datos fundamentales. Los clientes del Reino Unido deben seguir consultando el Documento de datos fundamentales para el inversor. El Janus Henderson Fund (el "Fondo") es una SICAV de Luxemburgo constituida el 26 de septiembre de 2000 y gestionada por Janus Henderson Investors Europe S.A. Puede obtenerse un ejemplar del folleto del Fondo y del documento de datos fundamentales a través de Janus Henderson Investors UK Limited en su capacidad de Gestor y Distribuidor de Inversiones. Janus Henderson Investors es el nombre bajo el cual se proporcionan los productos y servicios de inversión por parte de Janus Henderson Investors International Limited (reg. n.º 3594615), Janus Henderson Investors UK Limited (reg. n.º 906355), Janus Henderson Fund Management UK Limited (reg. n.º 2678531), (cada uno registrado en Inglaterra y Gales en 201 Bishopsgate, Londres EC2M 3AE y regulado por la Financial Conduct Authority), Tabula Investment Management Limited (nº de registro 11286661 en 10 Norwich Street, Londres, Reino Unido, EC4A 1BD y regulada por la Financial Conduct Authority) y Janus Henderson Investors Europe S.A. (reg. n.º B22848 en 78, Avenue de la Liberté, L-1930 Luxemburgo, Luxemburgo, y regulado por la Commission de Surveillance du Secteur Financier). Pueden obtenerse copias del Folleto del Fondo, del Documento de datos fundamentales, de los Estatutos sociales y de los informes anuales y semestrales en inglés y otros idiomas locales, según sea necesario, en www.janushenderson.com. Todos estos documentos también pueden obtenerse sin coste alguno en el Domicilio social de la Sociedad, en 78, Avenue de la Liberté, L-1930 Luxemburgo, Luxemburgo. Asimismo, pueden obtenerse de forma gratuita a través de los Agentes de servicios locales y del representante y agente de pagos en Suiza. Janus Henderson Investors Europe S.A. («JHIESA»), 78, Avenue de la Liberté, L-1930 Luxemburgo, Luxemburgo, es el Agente de servicios en Austria, Bélgica, Alemania, Irlanda, Malta, Portugal, Suecia y Liechtenstein. JHIESA también es el Agente de servicios para Francia (el Subagente de transferencias es CACEIS). FE fundinfo (Luxembourg) S.à.r.l., 6 Boulevard des Lumières, Belvaux, 4369 Luxemburgo, es el Agente de servicios en Dinamarca, Finlandia, Islandia, Países Bajos, Noruega, Polonia y Grecia. State Street Bank International GmbH – Succursale Italia, Società Générale Securities Services S.p.A (SGSS S.p.A), Allfunds Bank S.A.U filiale di Milano, Caceis Bank Italy Branch y Banca Sella Holding S.p.A. son los Subagentes de transferencias para Italia. Allfunds Bank S.A., Estafeta 6, La Moraleja, Complejo Plaza de la Fuente, Alcobendas 28109, Madrid, España es el Agente de servicios en España (Janus Henderson Fund está registrado ante la CNMV con el número 259). El Extracto del folleto, los documentos de datos fundamentales, los Estatutos de la Sociedad y los informes anuales y semestrales pueden obtenerse de forma gratuita a través del Representante en Suiza. El Representante en Suiza es FIRST INDEPENDENT FUND SERVICES LTD., Feldeggstrasse 12, CH-8008 Zúrich. El Agente de pagos en Suiza es Banque Cantonale de Genève, 17, quai de l'Île, CH-1204 Ginebra. En lo que respecta a las participaciones ofrecidas en Suiza, el lugar de ejecución de los servicios será el domicilio social del representante. El fuero competente será el del domicilio social del representante o el del domicilio social (o lugar de residencia) del inversor. El Representante en Hong Kong es Janus Henderson Investors Hong Kong Limited, con sede en Suites 706-707, Chater House, 8 Connaught Road Central, Central, Hong Kong. Janus Henderson Investors (Singapore) Limited (n.º de registro de la Sociedad 199700782N), con sede en 138 Market Street, #34-03/04 CapitaGreen, Singapur 048946, Singapur (Tel: 65 6813 1000). El resumen de Derechos de los inversores se encuentra disponible en inglés en <https://www.janushenderson.com/summary-of-investors-rights-english>. Janus Henderson Investors Europe S.A. puede decidir dar por finalizados los acuerdos de comercialización de este Organismo de inversión colectiva atendiendo a lo dispuesto en la regulación pertinente. Janus Henderson es una marca comercial de Janus Henderson Group plc o de una de sus filiales. © Janus Henderson Group plc.