

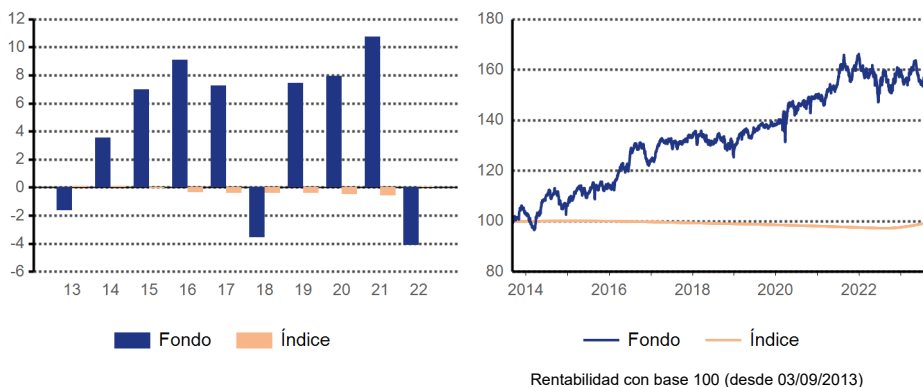
## Nordea 1 - Alpha 10 MA Fund (BI-EUR)

Cualquier decisión de inversión en los subfondos deberá realizarse sobre la base de la información contenida en el último folleto informativo y del Documento de datos fundamentales (KID).  
Material publicitario

### Estrategia de inversión

El fondo tienen como objetivo generar una rentabilidad anual del efectivo + 5-7% (bruta de comisiones) a lo largo de un ciclo de inversión, con una volatilidad anual del 7-10%. El fondo emplea numerosos tipos de estrategias de inversión de baja correlación para proporcionar una exposición dinámica a múltiples clases de activos, dentro de un universo compuesto por un subconjunto de valores de renta variable, valores de renta fija y divisas. El fondo implementará las diferentes estrategias por medio de posiciones simétricas en diferentes clases de activo, que combinan posiciones largas contrarrestadas (parcialmente) por posiciones cortas. Con el tiempo, el fondo pretende construir una cartera neutral al mercado (market neutral). Se gestiona activamente sin referencia ni restricciones respecto a ningún índice.

### Rentabilidad por año calendario / Rentabilidad histórica



### Rentabilidad acumulada / anualizada (en %)

Rendimiento	Fondo		Índice	
	Acumulativo	Anualizada	Acumulativo	Anualizada
Año actual	-1,00		2,29	
1 mes	-1,35		0,30	
3 meses	0,84		0,90	
1 año	3,14	3,14	2,63	2,63
3 años	6,70	2,18	1,66	0,55
5 años	17,46	3,27	0,78	0,16
Desde el lanzamiento	45,53	2,72	2,19	0,15

### Rentabilidad mensual (en %)

año	ene.	feb.	mar.	abr.	may.	jun.	jul.	ago.	sep.	oct.	nov.	dic.	Total
2023	-2,22	0,07	2,87	2,46	-2,88	-1,98	-0,24	2,47	-1,35				-1,00
2022	-2,41	-1,34	-0,14	0,68	-2,36	-2,83	4,83	-2,10	-2,35	2,95	1,27	-0,07	-4,10
2021	-0,87	-0,66	3,15	-0,21	1,07	2,33	3,65	0,07	-1,33	-2,42	2,90	2,82	10,77
2020	0,47	-1,86	3,32	4,21	0,66	-2,63	1,35	0,74	0,15	-2,79	3,92	0,44	7,96
2019	3,19	1,62	0,48	0,16	-2,07	1,87	1,11	1,18	-0,62	0,08	1,02	-0,70	7,46

Rentabilidades en EUR

La rentabilidad presentada es histórica. Las rentabilidades pasadas no constituyen un indicador fiable de los resultados futuros, y los inversores podrían no recuperar la totalidad del importe invertido. El valor de su inversión puede aumentar o disminuir, y usted podría perder la totalidad o una parte del capital invertido.

### Cifras clave

	Fondo	Índice
Desviación típica anual en % *	7,78	0,45
Ratio Sharpe *	0,27	

\* Anualizados sobre 3 años

### Cambios materiales

Con efectos 14/12/2020, el índice oficial de referencia del fondo es EURIBOR 1M. Con anterioridad a dicha fecha, el fondo no tenía un índice de referencia oficial. La rentabilidad del fondo desde su lanzamiento se compara con el EURIBOR 1M. El índice de referencia se utiliza para realizar comparativas en términos de rentabilidad.

Con efectos 23/10/2017, el subfondo Nordea 1 - Multi-Asset Fund cambió su nombre a Nordea 1 - Alpha 10 MA Fund.

### Perfil de riesgo



★★★★★  
**Rating general de Morningstar**  
 EAA OE Alt - Multistrategy

© 2023 Morningstar, Inc. Todos los derechos reservados al 29/09/2023. La calificación de Morningstar representa una evaluación de la rentabilidad pasada de un fondo - calculada en términos de beneficio y riesgo - que muestra el comportamiento de instrumentos de inversión en comparación con sus homólogos. Una calificación elevada por sí misma no justifica la inversión en el producto en cuestión. Las rentabilidades pasadas no son un indicador fiable de los resultados futuros.

### Clasificación SFDR\*: Artículo 6

\*Producto categorizado según el Reglamento de divulgación de finanzas sostenibles (Sustainable Finance Disclosure Regulation, SFDR)

### Detalles del fondo

Gestor	Multi Assets Team
Activos gestionados (Millones EUR)	4.324,69
Número de posiciones	301
Fecha de lanzamiento	30/09/2009
Estructura	SICAV
Domicilio del fondo	Luxemburgo

Índice\* EURIBOR 1M

\*Fuente: NIMS

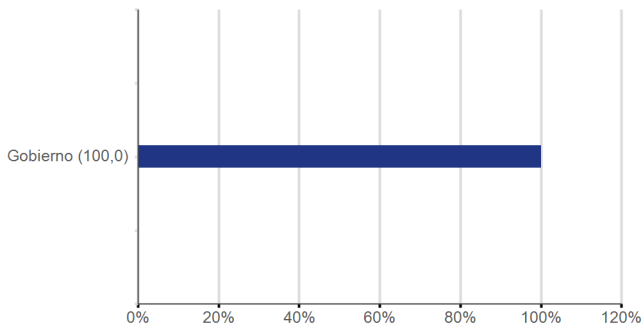
### Detalles de la clase de acción

Ultimo valor liquidativo	14,55
Inversión mínima	75.000 EUR
Política de distribución	Acumulación
Activos gestionados (Millones EUR)	812,60
Código de la clase de acción	BI-EUR
Fecha de lanzamiento	30/09/2009
ISIN	LU0445386955
sedol	B5M1V35
WKN	A0YHE8
Bloomberg ticker	NORMABI LX
Swing factor / límite	No / No
Comisión anual de gestión	1,00 %
Gastos corrientes (2023)	1,18%

### 15 principales posiciones

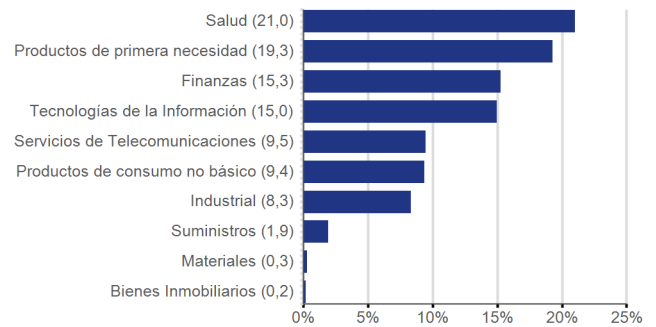
Nombre del Valor	Peso (en %)	Sector	País	Tipo de instrumento	Calificación Crediticia
US 5YR NOTE (CBT) 12/2023	20,04	Gobierno	Estados Unidos	Futuro	AA
FX forward JPY	19,73			Forward de divisas	
IBEX 35 INDX FUTR 10/2023	7,07	Índice	España	Futuro	
Novo Nordisk B	4,96	Salud	Dinamarca	Renta variable	
DJIA MINI e-CBOT 12/2023	4,12	Índice	Estados Unidos	Futuro	
FX forward INR	4,11			Forward de divisas	
FTSE/MIB IDX FUT 12/2023	3,17	Índice	Italia	Futuro	
FX forward MXN	2,95			Forward de divisas	
FX forward ZAR	2,95			Forward de divisas	
FX forward NOK	2,82			Forward de divisas	
Automatic Data Processing	2,66	Industrial	Estados Unidos	Renta variable	
Microsoft - PSWAP against Barclays	2,55	Tecnologías de la Información	Estados Unidos	CFD	
Visa	2,53	Finanzas	Estados Unidos	Renta variable	
FX forward BRL	2,52			Forward de divisas	
Alphabet	2,52	Servicios de Telecomunicaciones	Estados Unidos	Renta variable	

### Distribución por sector de renta fija (en %)



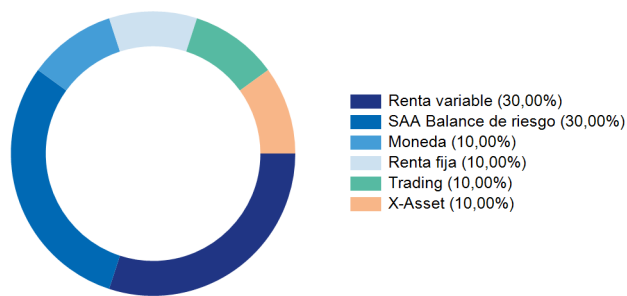
Solo instrumentos físicos. Rebasado al 100% por fines ilustrativos.

### Distribución por sector de renta variable (en %)

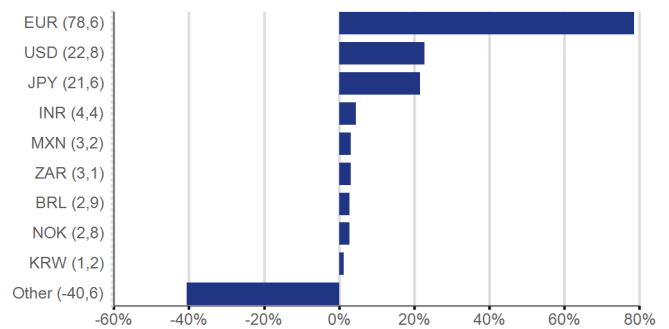


Solo instrumentos físicos. Rebasado al 100% por fines ilustrativos.

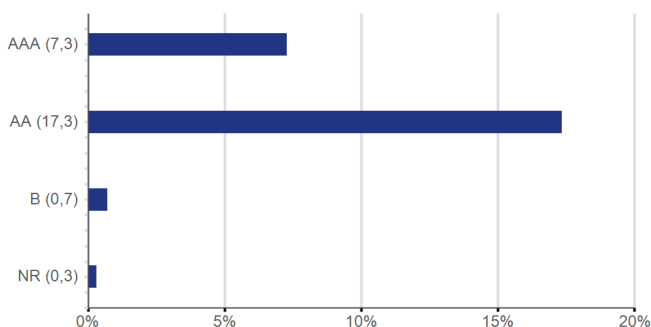
### Superestrategias: Presupuesto de riesgo



### Exposición por divisa (después de cobertura) (en %)



### Distribución por calificación crediticia (en %)



Para toda la cartera, incluidos los derivados

### Distribución geográfica

	Exposición
<b>Mercados desarrollados</b>	
América del Norte	63,14 %
Europa	14,27 %
Middle East & Africa	0,43 %
<b>Activos líquidos netos</b>	
Activos líquidos netos	23,50 %
<b>Mercados Emergentes</b>	
Asia Pacific	2,26 %
Latin America	0,64 %
<b>Otros</b>	
Otros	-65,71 %

Para toda la cartera, incluidos los derivados

### Características de la renta fija

Duración efectiva	0,56
Calificación promedio	AAA

### Exposición por clase de activo (en %)

	Larga	Corta	Bruta	Neta
Renta variable	136,83	-95,58	232,41	41,25
Renta fija	32,18	-6,55	38,74	25,63
Forward de divisas	37,04	-88,88	125,92	-51,84
Activos líquidos netos	23,81	-0,31	24,11	23,50
<b>Total</b>	<b>229,86</b>	<b>-191,32</b>	<b>421,18</b>	<b>38,54</b>

Para toda la cartera, incluidos los derivados

### Características de la renta variable

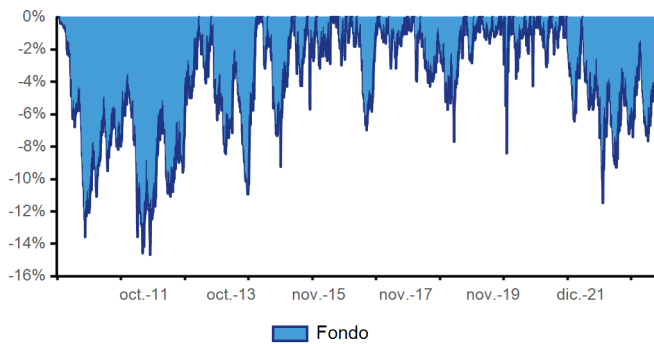
Rentabilidad por dividendo	1,95
Ratio precio/beneficio	16,61
Solo instrumentos físicos	

### Información de riesgos

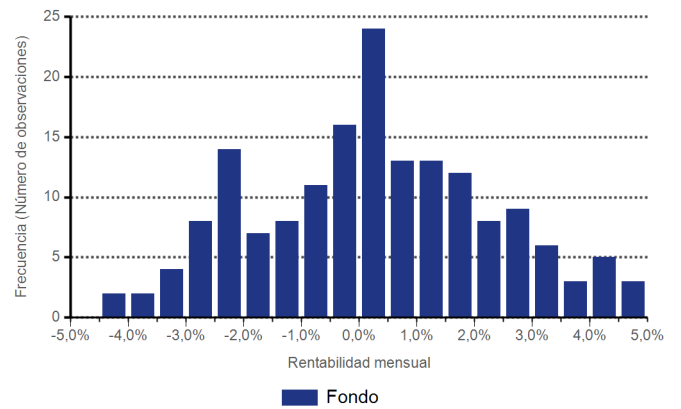
VaR del fondo	4,61
VaR de referencia	
<b>Suma del nocional</b>	<b>475,89</b>

### Drawdown

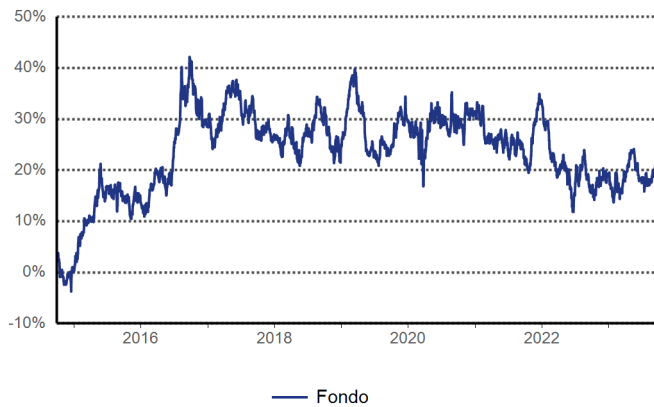
Máximo drawdown desde su lanzamiento: **-14,67 %**



### Distribución de las rentabilidades (Desde su creación)



### Rolling performance 5 años



## Perfil Riesgo / Remuneración (PRR)

El indicador de riesgo se basa en el supuesto de que usted mantendrá el producto durante 5 años. El indicador resumido de riesgo es una guía del nivel de riesgo de este producto en comparación con otros productos. Muestra las probabilidades de que el producto pierda dinero debido a la evolución de los mercados o porque no podamos pagarle. Hemos clasificado este producto en la clase de riesgo 4 en una escala de 7, en la que 4 significa «un riesgo medio». Esta evaluación califica la posibilidad de sufrir pérdidas en rentabilidades futuras como media y la probabilidad de que una mala coyuntura de mercado influya en la capacidad del Fondo para pagarle como posible. Tenga presente el riesgo de cambio. En determinadas circunstancias, usted recibirá los pagos en una moneda diferente, por lo que el rendimiento final que reciba dependerá del tipo de cambio entre ambas monedas. Este riesgo no se tiene en cuenta en el indicador indicado anteriormente. Si desea obtener más información sobre los riesgos a los que se expone el fondo, puede consultar el apartado titulado «Descripciones de los riesgos» del folleto. Otros riesgos de importancia significativa para el PRIIP no incluidos en el indicador resumido de riesgo:

**Riesgo de crédito:** Un bono o un instrumento del mercado monetario, ya sea de un emisor público o privado, podría perder valor si la situación financiera del emisor se deteriora.

**Riesgo vinculado a los certificados de depósito:** Los certificados de depósito (certificados que representan los valores mantenidos en depósito por parte de instituciones financieras) incorporan valores ilíquidos y comportan riesgos de contraparte.

**Riesgo de derivados:** Una pequeña fluctuación en el valor de un activo subyacente podría provocar grandes cambios en el valor de un derivado, por lo que los derivados suelen ser sumamente volátiles y el fondo queda expuesto a pérdidas potenciales que podrían ser mucho más significativas que el coste del derivado.

**Riesgo vinculado a los mercados emergentes y frontera:** Los mercados emergentes y frontera están menos consolidados y presentan una mayor volatilidad que los mercados desarrollados. Estos mercados comportan riesgos más significativos, en concreto los riesgos de mercado, crédito, legal y de cambio, y resulta más probable que estén expuestos a riesgos que en los mercados desarrollados están asociados con condiciones de mercado inusuales, como los riesgos de liquidez y contraparte.

**Riesgo de cobertura:** Los esfuerzos por reducir o eliminar determinados riesgos podrían no dar el resultado esperado y, en caso de funcionar, eliminarán normalmente el potencial de ganancia junto con el riesgo de pérdida.

**Riesgo de reembolso anticipado y prórroga:** Todo movimiento inesperado en los tipos de interés podría hacer mella en la rentabilidad de los títulos de deuda amortizables (valores cuyos emisores tienen el derecho a abonar completamente el principal del título antes de la fecha de vencimiento).

**Riesgo vinculado a determinadas prácticas de negociación:** Algunos países podrían limitar la propiedad de títulos-valores por parte de inversores extranjeros o podrían tener prácticas de custodia menos reguladas.

**Riesgo fiscal:** Un país podría modificar sus leyes o tratados fiscales, de modo que el fondo o los accionistas podrían verse afectados.

Este producto no incluye protección alguna contra la evolución futura del mercado, por lo que podría perder una parte o la totalidad de su inversión.

## Glosario / Definición de los términos

### Calificación promedio

La calificación crediticia promedio de todos los valores de renta fija de la cartera.

### Compromiso

Representa la suma de los nocionales, o la suma de la exposición neta de los derivados individuales después de netear las posiciones y tomar en cuenta las coberturas aplicadas.

### Rentabilidad por dividendo

Dividendos anuales por acción divididos por el precio de la acción.

### Duración efectiva

Sensibilidad relativa a un cambio absoluto en las tasas de interés. Más específicamente, da el cambio porcentual en el valor del instrumento si todas las tasas de interés aumentan en un 1% absoluto.

### Forward Price to Earning Ratio

La relación entre el precio de la acción y su beneficio

### VaR del fondo

Estimación probabilística sobre la pérdida mínima durante un período de tiempo, dado un cierto nivel de confianza, presentada como porcentaje de los activos bajo gestión del fondo.

### Exposición larga en renta variable

La proporción de la cartera invertida en posiciones largas de renta variable, que refleja el grado en que la estrategia de inversión se invierte en el mercado de renta variable.

### Drawdown máximo

La mayor pérdida medida de pico a valle hasta que se alcanza un nuevo pico.

### Exposición neta en renta variable

La exposición neta de la cartera invertida en posiciones de renta variable, que refleja el grado de exposición que la estrategia de inversión tiene en relación al mercado de renta variable.

### Gastos corrientes

Es una estimación de los cargos que excluye las tarifas relacionadas con el desempeño y los costos de transacción, incluyendo las tarifas de corretaje de terceros y los cargos bancarios sobre las transacciones de los valores.

### Ratio Sharpe

Una medida de rendimiento ajustado al riesgo calculada como el exceso de rendimiento de la cartera sobre la tasa libre de riesgo dividida por su volatilidad. Cuanto mayor sea la ratio, mejor ha sido el desempeño ajustado al riesgo.

### Suma del nocional

Igual al valor absoluto de la exposición de cada derivado individual sin incluir el neteo de las posiciones ni las coberturas aplicadas.

### Volatilidad

Una medida estadística de la distribución de los rendimientos dentro de un período de tiempo específico y un cierto intervalo de confianza. Da una idea de la cantidad de riesgo e incertidumbre de un valor o cartera. Por lo general, cuanto mayor es la volatilidad, más riesgoso es el valor o la cartera.

Fuente (a menos que se indique lo contrario): Nordea Investment Funds S.A. Periodo considerado (a menos que se indique lo contrario): 31/08/2023 - 29/09/2023. Rendimiento calculado en función de la variación del valor del patrimonio neto, expresada en la moneda de la respectiva Clase de acciones, ingresos brutos y dividendos reinvertidos, y excluyendo la comisión de suscripción y de rescate, a fecha 29/09/2023. Las comisiones de suscripción y de rescate pueden afectar el valor del rendimiento. **La rentabilidad presentada es histórica. Las rentabilidades pasadas no constituyen un indicador fiable de los resultados futuros, y los inversores podrían no recuperar la totalidad del importe invertido. El valor de su inversión puede aumentar o disminuir, y usted podría perder la totalidad o una parte del capital invertido.** Si la moneda de la respectiva Clase de acciones difiere de la moneda del país donde el inversor reside, el rendimiento presentado podrá variar debido a las fluctuaciones en las cotizaciones de las diferentes divisas. Los subfondos citados forman parte de la SICAV Nordea 1, una sociedad de inversión colectiva de capital variable luxemburguesa (Société d'Investissement à Capital Variable) constituida y debidamente autorizada conforme a las leyes de Luxemburgo, de acuerdo con lo establecido en la Directiva Europea 2009/65/CE del 13 de Julio de 2009, y registrada en el registro oficial de instituciones de inversión colectiva extranjeras de la CNMV bajo el número 340 para su comercialización pública en España. **El presente documento es material publicitario y no divulga toda la información relevante relativa a los subfondos.** Cualquier decisión de inversión en los subfondos deberá realizarse sobre la base de la información contenida en el último folleto informativo y del Documento de datos fundamentales (KID), que se pueden solicitar de forma gratuita, junto con el último informe anual y semestral, en versión electrónica en inglés y en el idioma del país en el que la citada SICAV se encuentra autorizada para su distribución, a Nordea Investment Funds S.A., 562, rue de Neudorf, P.O. Box 782, L-2017 Luxembourg o en la dirección de cada uno de los distribuidores autorizados de la SICAV y también en [www.nordea.lu](http://www.nordea.lu). El agente representativo es Allfunds Bank S.A.U., C/ de los Padres Dominicos, 7, 28050 Madrid, España. La lista completa de los distribuidores autorizados está disponible en la página web de la CNMV ([www.cnmv.es](http://www.cnmv.es)). La entidad depositaria de los activos de la SICAV es J.P. Morgan Bank Luxembourg S.A. Inversiones en instrumentos derivados y operaciones que lleven aparejadas un cambio de divisa, pueden verse sometidas a fluctuaciones en las cotizaciones que pueden influir en el valor de una inversión. **Las inversiones realizadas en mercados emergentes implican un mayor elemento de riesgo. El valor de su inversión puede aumentar o disminuir, y usted podría perder la totalidad o una parte del capital invertido. Las inversiones en instrumentos de capital y de deuda emitidos por bancos corren el riesgo de estar sujetas al mecanismo de bail-in, como previsto por la Directiva Europea 2014/59/UE (lo que significa que los instrumentos de capital y de deuda podrían ser amortizados, asegurando pérdidas apropiadas por los acreedores no-garantizados de la entidad).** Para más información sobre los riesgos asociados a estos subfondos, por favor consulte el Documento de datos fundamentales (KID), disponible tal y como se describe anteriormente. La inversión promovida se refiere a la adquisición de participaciones o acciones en un subfondo, no en un activo subyacente determinado como las acciones de una empresa, ya que sólo hay activos subyacentes pertenecientes al fondo. Nordea Investment Funds S.A. ha decidido asumir los costes de análisis externo, lo que implica que dichos costes pasarán a estar cubiertos por las comisiones ya existentes (Comisiones de Gestión y/o Administración). Nordea proporciona únicamente informaciones sobre sus productos y no emite recomendaciones de inversión fundadas en circunstancias específicas. Un resumen de los derechos de los inversores está disponible en español a través del siguiente enlace: [https://www.nordea.lu/documents/summary-of-investors-rights/SOIR\\_spa\\_INT.pdf/](https://www.nordea.lu/documents/summary-of-investors-rights/SOIR_spa_INT.pdf/). Nordea Investment Funds S.A. puede decidir poner fin a las medidas adoptadas para la comercialización de sus subfondos en los países de la Unión Europea en los que se distribuyen de conformidad con el Artículo 93a de la Directiva 2009/65/EC. Publicado por Nordea Investment Funds S.A., 562, rue de Neudorf, P.O. Box 782, L-2017 Luxembourg, autorizada por la Commission de Surveillance du Secteur Financier en Luxemburgo. Para más información consulte a su asesor financiero que le podrá aconsejar de manera independiente de Nordea Investment Funds S.A. Fuente (salvo indicación diversa): Nordea Investment Funds S.A. A menos que se estipule lo contrario, todas las opiniones aquí expresadas constituyen las de Nordea Investment Funds S.A. El presente documento no podrá reproducirse ni divulgarse sin consentimiento previo. **Las referencias a sociedades u otras inversiones mencionadas en el presente documento no podrán considerarse como una recomendación al inversor para comprar o vender, y sólo se incluyen a título informativo.** El nivel de beneficios y cargas fiscales depende de las circunstancias de cada individuo y puede cambiar en el futuro.