

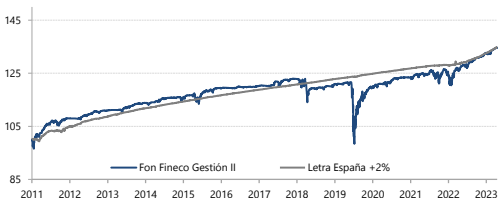
# Fon Fineco Gestión II, FI



## Claves de su inversión

Vocación inversora	Global						
Nivel de riesgo	1	2	3	4	5	6	7
Horizonte de inversión	Más de 2 años						

## Evolución histórica

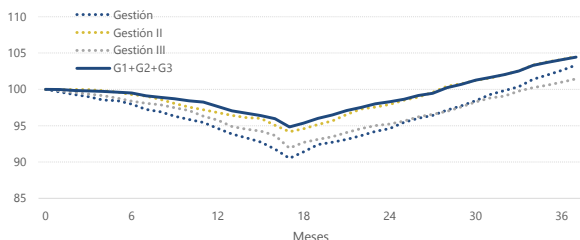


## Resumen de las últimas estrategias

Estrategia	Periodo	Evol. Índice	Renta Fija C/P	FF Gestión II	Dif. sobre Letra
7ª Estrategia	Dic 14 - Dic 15	0,6%	0,1%	<b>2,5%</b>	2,4%
8ª Estrategia	Dic-15 Dic-16	4,1%	0,1%	<b>2,5%</b>	2,4%
9ª Estrategia	Dic-16 Dic-17	19,4%	<b>-0,2%</b>	<b>0,8%</b>	1,0%
10ª Estrategia	Dic-17 Mar-18	<b>-1,2%</b>	<b>-0,2%</b>	<b>0,7%</b>	0,9%
11ª Estrategia	Mar-18 Jun-18	2,9%	<b>-0,1%</b>	<b>1,0%</b>	1,1%
12ª Estrategia	Jun-18 Sep-18	7,2%	<b>-0,1%</b>	<b>0,5%</b>	0,6%
12ª Estrategia	Sep-18 Dic-18	<b>-17,6%</b>	<b>-0,1%</b>	<b>-5,8%</b>	<b>-5,7%</b>
13ª Estrategia	Dic-18 Mar-19	8,5%	<b>-0,1%</b>	<b>2,0%</b>	2,1%
14ª Estrategia	Mar-19 May-19	0,5%	<b>-0,1%</b>	<b>0,2%</b>	0,3%
15ª Estrategia	May-19 Ago-19	1,5%	<b>-0,1%</b>	<b>0,4%</b>	0,5%
16ª Estrategia	Ago-19 Nov-19	8,0%	<b>-0,1%</b>	<b>0,8%</b>	0,9%
17ª Estrategia	Nov-19 Feb-20	7,0%	<b>-0,1%</b>	<b>0,5%</b>	0,6%
18ª Estrategia	Feb-20 Dic-20	11,1%	<b>-0,4%</b>	<b>-0,4%</b>	0,0%
19ª Estrategia	Dic-20 Sept-21	19,5%	<b>-0,5%</b>	<b>1,9%</b>	2,4%
20ª Estrategia	Sept-21 Mar-22	0,7%	<b>-0,3%</b>	<b>1,9%</b>	2,2%
21ª Estrategia	Mar-22 Ago-22	<b>-5,3%</b>	<b>-0,2%</b>	<b>0,3%</b>	0,5%
22ª Estrategia	Ago-22 Feb-23	<b>-3,5%</b>	0,2%	<b>1,6%</b>	1,4%
23ª Estrategia	Feb-23 Ago-23	7,1%	1,3%	<b>2,8%</b>	1,4%

El índice de referencia en todas las estrategias es el S&P 500

## Máxima caída a 18 meses y capacidad de recuperación posterior

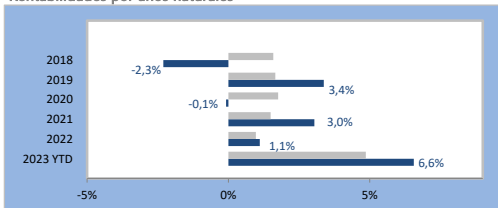


La cartera equiponderada de Gestión, Gestión II y Gestión III es la que menos caídas sufre en los peores escenarios (simulación Monte Carlo: promedio del peor 5% de escenarios a 18 meses).

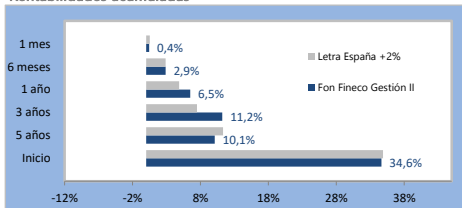
Además, tiene la mayor capacidad recuperación: tarda 11 meses en recuperar las caídas, frente a 17 meses en el caso del peor de los Gestiones de forma aislada.

## Rentabilidades (Rentabilidades pasadas NO GARANTIZAN rentabilidades futuras)

### Rentabilidades por años naturales



### Rentabilidades acumuladas



## Comisiones\*

Comisión gestión fija	0,70%	s/patrimonio
Comisión gestión variable **	5,00%	s/resultados
Comisión depósito	0,027%	s/patrimonio
Comisión suscripción ***	-	
Comisión reembolso ***	-	

\* Véase folleto

\*\* Para detalles del sistema de imputación, véase folleto

\*\*\* Sobre importe suscrito, salvo en las ventanas de liquidez

## Ejemplo ilustrativo de costes/rentabilidades

Una inversión de 10.000 € durante un periodo de 5 años y una rentabilidad esperada del 5% alcanzaría un valor final de 12.192 € y unos gastos totales de 533 €. Si no se aplicara ninguna comisión, la inversión tendría un valor de 12.725 €. Esto significa que la rentabilidad total después de gastos es del 22%.

### Desglose promedio de comisiones por año (€):

Gastos Totales Fijos (TER ex-ante): 83 €  
Comisión de Éxito sobre resultados positivos: 24 €  
La comisión por traspaso, suscripción y reembolso es 0 €.

\* Cálculos basados en costes ex-ante %.

Por favor, tenga en cuenta que: Esta información tiene carácter privado y confidencial y en ningún caso Grupo Fineco está sugiriendo que se tome determinación alguna con base a la misma. Algunas transacciones pueden conllevar riesgos considerables y no son adecuadas para todo tipo de inversores. Las rentabilidades de la cartera de inversión reflejadas a continuación corresponden a la rentabilidad histórica o índices Compuestos y Benchmarks de mercado calculados por Fineco. Rentabilidades pasadas NO GARANTIZAN rentabilidades futuras. Los escenarios de rentabilidad esperada aquí reflejados NO SUPONEN EN NINGÚN CASO UNA GARANTÍA DE RENTABILIDAD. El objetivo de esta información es puramente orientativa de la evolución esperada de las estrategias de inversión en cartera en base a los supuestos de tipos de interés, volatilidad implícita, rendimientos esperados y condiciones de mercado existentes en el momento de su análisis, y no suponen en ningún caso un compromiso por parte de Fineco en cuanto a su materialización. Para más información ver Folleto Completo y DFI registrado en CNMV y disponible en [www.fineco.com](http://www.fineco.com)