

Sabadell Dinámico, F.I.

Informe de auditoría
Cuentas anuales al 31 de diciembre de 2022
Informe de gestión

Informe de auditoría de cuentas anuales emitido por un auditor independiente

A los partícipes de Sabadell Dinámico, F.I. por encargo de los administradores de Sabadell Asset Management, S.A., Sociedad Gestora de Instituciones de Inversión Colectiva, Sociedad Unipersonal (la Sociedad gestora):

Informe sobre las cuentas anuales

Opinión

Hemos auditado las cuentas anuales de Sabadell Dinámico, F.I. (el Fondo), que comprenden el balance a 31 de diciembre de 2022, la cuenta de pérdidas y ganancias, el estado de cambios en el patrimonio neto y la memoria correspondientes al ejercicio terminado en dicha fecha.

En nuestra opinión, las cuentas anuales adjuntas expresan, en todos los aspectos significativos, la imagen fiel del patrimonio y de la situación financiera del Fondo a 31 de diciembre de 2022, así como de sus resultados correspondientes al ejercicio terminado en dicha fecha, de conformidad con el marco normativo de información financiera que resulta de aplicación (que se identifica en la nota 2 de la memoria) y, en particular, con los principios y criterios contables contenidos en el mismo.

Fundamento de la opinión

Hemos llevado a cabo nuestra auditoría de conformidad con la normativa reguladora de la actividad de auditoría de cuentas vigente en España. Nuestras responsabilidades de acuerdo con dichas normas se describen más adelante en la sección *Responsabilidades del auditor en relación con la auditoría de las cuentas anuales* de nuestro informe.

Somos independientes del Fondo de conformidad con los requerimientos de ética, incluidos los de independencia, que son aplicables a nuestra auditoría de las cuentas anuales en España según lo exigido por la normativa reguladora de la actividad de auditoría de cuentas. En este sentido, no hemos prestado servicios distintos a los de la auditoría de cuentas ni han concurrido situaciones o circunstancias que, de acuerdo con lo establecido en la citada normativa reguladora, hayan afectado a la necesaria independencia de modo que se haya visto comprometida.

Consideramos que la evidencia de auditoría que hemos obtenido proporciona una base suficiente y adecuada para nuestra opinión.

Cuestiones clave de la auditoría

Las cuestiones clave de la auditoría son aquellas cuestiones que, según nuestro juicio profesional, han sido de la mayor significatividad en nuestra auditoría de las cuentas anuales del periodo actual. Estas cuestiones han sido tratadas en el contexto de nuestra auditoría de las cuentas anuales en su conjunto, y en la formación de nuestra opinión sobre éstas, y no expresamos una opinión por separado sobre esas cuestiones.

Cuestiones clave de la auditoría**Modo en el que se han tratado en la auditoría****Cartera de inversiones financieras**

De conformidad con la legislación vigente, el objeto social de las Instituciones de Inversión Colectiva es la captación de fondos, bienes o derechos del público para gestionarlos e invertirlos en bienes, derechos, valores u otros instrumentos, financieros o no, siempre que el rendimiento del inversor se establezca en función de los resultados colectivos.

De acuerdo con la actividad anteriormente descrita, el Patrimonio Neto del Fondo está fundamentalmente invertido en instrumentos financieros. La política contable aplicable a la cartera de inversiones financieras del Fondo se encuentra descrita en la nota 3 de la memoria adjunta y en la nota 6 de la misma, se detalla la cartera de inversiones financieras a 31 de diciembre de 2022.

Identificamos esta área como la cuestión clave a considerar en la auditoría del Fondo, por la repercusión que la cartera de inversiones financieras tiene en el cálculo diario de su Patrimonio Neto y, por tanto, del valor liquidativo del mismo

El Fondo mantiene un contrato de gestión con Sabadell Asset Management, S.A., Sociedad Gestora de Instituciones de Inversión Colectiva, Sociedad Unipersonal, como Sociedad Gestora. Hemos obtenido un entendimiento de los procedimientos y criterios empleados por la Sociedad Gestora, en la determinación del valor razonable de los instrumentos financieros del Fondo, al objeto de considerar que los anteriores son adecuados y se aplican de manera consistente para todos los activos en cartera de inversiones financieras del Fondo.

Adicionalmente, hemos realizado procedimientos sobre la cartera de inversiones financieras del Fondo, entre los que destacan los siguientes:

Obtención de confirmaciones de la Entidad Depositaria de los títulos

Solicitamos a la Entidad Depositaria, en el desarrollo de sus funciones de vigilancia, supervisión, custodia y administración para el Fondo, las confirmaciones relativas a la existencia de la totalidad de los títulos recogidos en la cartera de inversiones financieras del Fondo a 31 de diciembre de 2022, sin encontrar excepciones o diferencias significativas entre la respuesta recibida de la Entidad Depositaria y los registros contables del Fondo, proporcionados por la Sociedad Gestora del mismo.

Valoración de la cartera de inversiones financieras

Comprobamos la valoración de la totalidad de los títulos líquidos negociados en mercados organizados que se encuentran en la cartera de inversiones financieras del Fondo a 31 de diciembre de 2022, mediante la re-ejecución de los cálculos realizados por la Sociedad Gestora y utilizando para ello valores fiables de mercado a la fecha de análisis.

Dichas re-ejecuciones reflejan que las diferencias en las valoraciones obtenidas respecto a las valoraciones registradas en la contabilidad del Fondo, no son significativas.

Otra información: Informe de gestión

La otra información comprende exclusivamente el informe de gestión del ejercicio 2022, cuya formulación es responsabilidad de los administradores de la Sociedad gestora y no forma parte integrante de las cuentas anuales.

Nuestra opinión de auditoría sobre las cuentas anuales no cubre el informe de gestión. Nuestra responsabilidad sobre el informe de gestión, de conformidad con lo exigido por la normativa reguladora de la actividad de auditoría de cuentas, consiste en evaluar e informar sobre la concordancia del informe de gestión con las cuentas anuales, a partir del conocimiento de la entidad obtenido en la realización de la auditoría de las citadas cuentas, así como en evaluar e informar de si el contenido y presentación del informe de gestión son conformes a la normativa que resulta de aplicación. Si, basándonos en el trabajo que hemos realizado, concluimos que existen incorrecciones materiales, estamos obligados a informar de ello.

Sobre la base del trabajo realizado, según lo descrito en el párrafo anterior, la información que contiene el informe de gestión concuerda con la de las cuentas anuales del ejercicio 2022 y su contenido y presentación son conformes a la normativa que resulta de aplicación.

Responsabilidad de los administradores y de la comisión de auditoría en relación con las cuentas anuales

Los administradores de la Sociedad gestora son responsables de formular las cuentas anuales adjuntas, de forma que expresen la imagen fiel del patrimonio, de la situación financiera y de los resultados del Fondo, de conformidad con el marco normativo de información financiera aplicable a la entidad en España, y del control interno que consideren necesario para permitir la preparación de cuentas anuales libres de incorrección material, debida a fraude o error.

En la preparación de las cuentas anuales, los administradores de la Sociedad gestora son responsables de la valoración de la capacidad del Fondo para continuar como empresa en funcionamiento, revelando, según corresponda, las cuestiones relacionadas con empresa en funcionamiento y utilizando el principio contable de empresa en funcionamiento excepto si los citados administradores tienen intención de liquidar el Fondo o de cesar sus operaciones, o bien no exista otra alternativa realista.

La comisión de auditoría de la Sociedad gestora es responsable de la supervisión del proceso de elaboración y presentación de las cuentas anuales.

Responsabilidades del auditor en relación con la auditoría de las cuentas anuales

Nuestros objetivos son obtener una seguridad razonable de que las cuentas anuales en su conjunto están libres de incorrección material, debida a fraude o error, y emitir un informe de auditoría que contiene nuestra opinión.

Seguridad razonable es un alto grado de seguridad, pero no garantiza que una auditoría realizada de conformidad con la normativa reguladora de la actividad de auditoría de cuentas vigente en España siempre detecte una incorrección material cuando existe. Las incorrecciones pueden deberse a fraude o error y se consideran materiales si, individualmente o de forma agregada, puede preverse razonablemente que influyan en las decisiones económicas que los usuarios toman basándose en las cuentas anuales.

Como parte de una auditoría de conformidad con la normativa reguladora de la actividad de auditoría de cuentas vigente en España, aplicamos nuestro juicio profesional y mantenemos una actitud de escepticismo profesional durante toda la auditoría. También:

- Identificamos y valoramos los riesgos de incorrección material en las cuentas anuales, debida a fraude o error, diseñamos y aplicamos procedimientos de auditoría para responder a dichos riesgos y obtenemos evidencia de auditoría suficiente y adecuada para proporcionar una base para nuestra opinión. El riesgo de no detectar una incorrección material debida a fraude es más elevado que en el caso de una incorrección material debida a error, ya que el fraude puede implicar colusión, falsificación, omisiones deliberadas, manifestaciones intencionadamente erróneas, o la elusión del control interno.
- Obtenemos conocimiento del control interno relevante para la auditoría con el fin de diseñar procedimientos de auditoría que sean adecuados en función de las circunstancias, y no con la finalidad de expresar una opinión sobre la eficacia del control interno de la entidad.
- Evaluamos si las políticas contables aplicadas son adecuadas y la razonabilidad de las estimaciones contables y la correspondiente información revelada por los administradores de la Sociedad gestora.
- Concluimos sobre si es adecuada la utilización, por los administradores de la Sociedad gestora, del principio contable de empresa en funcionamiento y, basándonos en la evidencia de auditoría obtenida, concluimos sobre si existe o no una incertidumbre material relacionada con hechos o con condiciones que pueden generar dudas significativas sobre la capacidad del Fondo para continuar como empresa en funcionamiento. Si concluimos que existe una incertidumbre material, se requiere que llamemos la atención en nuestro informe de auditoría sobre la correspondiente información revelada en las cuentas anuales o, si dichas revelaciones no son adecuadas, que expresemos una opinión modificada. Nuestras conclusiones se basan en la evidencia de auditoría obtenida hasta la fecha de nuestro informe de auditoría. Sin embargo, los hechos o condiciones futuros pueden ser la causa de que el Fondo deje de ser una empresa en funcionamiento.
- Evaluamos la presentación global, la estructura y el contenido de las cuentas anuales, incluida la información revelada, y si las cuentas anuales representan las transacciones y hechos subyacentes de un modo que logran expresar la imagen fiel.

Nos comunicamos con la comisión de auditoría de la Sociedad gestora en relación con, entre otras cuestiones, el alcance y el momento de realización de la auditoría planificados y los hallazgos significativos de la auditoría, así como cualquier deficiencia significativa del control interno que identificamos en el transcurso de la auditoría.

También proporcionamos a la comisión de auditoría de la Sociedad gestora una declaración de que hemos cumplido los requerimientos de ética aplicables, incluidos los de independencia, y nos hemos comunicado con el mismo para informar de aquellas cuestiones que razonablemente puedan suponer una amenaza para nuestra independencia y, en su caso, de las correspondientes salvaguardas.

Entre las cuestiones que han sido objeto de comunicación a la comisión de auditoría de la Sociedad gestora, determinamos las que han sido de la mayor significatividad en la auditoría de las cuentas anuales del periodo actual y que son, en consecuencia, las cuestiones clave de la auditoría.

Describimos esas cuestiones en nuestro informe de auditoría salvo que las disposiciones legales o reglamentarias prohíban revelar públicamente la cuestión.

Informe sobre otros requerimientos legales y reglamentarios

Informe adicional para la comisión de auditoría de la Sociedad gestora

La opinión expresada en este informe es coherente con lo manifestado en nuestro informe adicional para la comisión de auditoría de la Sociedad gestora de fecha 14 de abril de 2023.

Periodo de contratación

Los administradores de la Sociedad gestora, en la reunión celebrada el 25 de mayo de 2022, nos nombraron como auditores por un periodo de un año para el ejercicio finalizado el 31 de diciembre de 2022.

Con anterioridad, fuimos designados por acuerdos de los administradores de la Sociedad gestora para el periodo de 3 años y hemos venido realizando el trabajo de auditoría de cuentas de forma ininterrumpida desde el ejercicio finalizado el 31 de diciembre de 2015.

Servicios prestados

PricewaterhouseCoopers Auditores, S.L. no ha prestado servicios distintos de la auditoría de cuentas a la entidad auditada.

PricewaterhouseCoopers Auditores, S.L. (S0242)



Raúl Luño Blarge (21641)

14 de abril de 2023



PricewaterhouseCoopers
Auditores, S.L.

2023 Núm. 20/23/03046

SELLO CORPORATIVO: 96,00 EUR

Informe de auditoría de cuentas sujeto
a la normativa de auditoría de cuentas
española o internacional

Sabadell Dinámico, F.I.

Cuentas anuales al 31 de diciembre de 2022 e
Informe de gestión del ejercicio 2022



CLASE 8.ª



008851436

Sabadell Dinámico, F.I.

Balance al 31 de diciembre de 2022
(Expresado en euros)

ACTIVO	2022	2021
Activo no corriente	-	-
Inmovilizado intangible	-	-
Inmovilizado material	-	-
Bienes inmuebles de uso propio	-	-
Mobiliario y enseres	-	-
Activos por impuesto diferido	-	-
Activo corriente	169 093 890,87	194 203 376,36
Deudores	2 014 846,30	1 298 843,92
Cartera de inversiones financieras	162 724 517,08	189 315 984,40
Cartera interior	61 278 188,83	77 700 950,45
Valores representativos de deuda	-	-
Instrumentos de patrimonio	-	-
Instituciones de Inversión Colectiva	61 278 188,83	77 700 950,45
Depósitos en Entidades de Crédito	-	-
Derivados	-	-
Otros	-	-
Cartera exterior	101 446 328,25	111 615 033,95
Valores representativos de deuda	4 378 878,30	721 564,48
Instrumentos de patrimonio	-	-
Instituciones de Inversión Colectiva	96 544 654,96	110 537 239,74
Depósitos en Entidades de Crédito	-	-
Derivados	522 794,99	356 229,73
Otros	-	-
Intereses de la cartera de inversión	-	-
Inversiones morosas, dudosas o en litigio	-	-
Periodificaciones	-	-
Tesorería	4 354 527,49	3 588 548,04
TOTAL ACTIVO	169 093 890,87	194 203 376,36

Las Notas 1 a 12, descritas en la memoria adjunta, forman parte integrante del balance al 31 de diciembre de 2022.



CLASE 8.ª



008851437

Sabadell Dinámico, F.I.

Balance al 31 de diciembre de 2022 (Expresado en euros)

PATRIMONIO Y PASIVO	2022	2021
Patrimonio atribuido a partícipes o accionistas	168 486 610,55	193 642 563,78
Fondos reembolsables atribuidos a partícipes o accionistas	168 486 610,55	193 642 563,78
Capital	-	-
Partícipes	199 527 831,58	164 057 931,14
Prima de emisión	-	-
Reservas	-	-
(Acciones propias)	-	-
Resultados de ejercicios anteriores	-	-
Otras aportaciones de socios	-	-
Resultado del ejercicio	(31 041 221,03)	29 584 632,64
(Dividendo a cuenta)	-	-
Ajustes por cambios de valor en inmovilizado material de uso propio	-	-
Otro patrimonio atribuido	-	-
Pasivo no corriente	-	-
Provisiones a largo plazo	-	-
Deudas a largo plazo	-	-
Pasivos por impuesto diferido	-	-
Pasivo corriente	607 280,32	560 812,58
Provisiones a corto plazo	-	-
Deudas a corto plazo	-	-
Acreedores	525 776,25	522 044,94
Pasivos financieros	-	-
Derivados	81 504,07	38 767,64
Periodificaciones	-	-
TOTAL PATRIMONIO Y PASIVO	169 093 890,87	194 203 376,36
CUENTAS DE ORDEN	2022	2021
Cuentas de compromiso	103 287 803,76	93 599 389,77
Compromisos por operaciones largas de derivados	56 150 416,85	61 368 229,74
Compromisos por operaciones cortas de derivados	47 137 386,91	32 231 160,03
Otras cuentas de orden	-	-
Valores cedidos en préstamo por la IIC	-	-
Valores aportados como garantía por la IIC	-	-
Valores recibidos en garantía por la IIC	-	-
Capital nominal no suscrito ni en circulación	-	-
Pérdidas fiscales a compensar	-	-
Otros	-	-
TOTAL CUENTAS DE ORDEN	103 287 803,76	93 599 389,77

Las Notas 1 a 12, descritas en la memoria adjunta, forman parte integrante del balance al 31 de diciembre de 2022.



CLASE 8.ª



008851438

Sabadell Dinámico, F.I.

Cuenta de pérdidas y ganancias correspondiente al ejercicio anual terminado el 31 de diciembre de 2022

(Expresada en euros)

	<u>2022</u>	<u>2021</u>
Comisiones de descuento por suscripciones y/o reembolsos	-	-
Comisiones retrocedidas a la Institución de Inversión Colectiva	-	-
Gastos de personal	-	-
Otros gastos de explotación	(2 434 314,68)	(2 241 938,33)
Comisión de gestión	(2 330 634,05)	(2 145 592,77)
Comisión de depositario	(91 320,97)	(83 447,94)
Ingreso/gasto por compensación compartimento	-	-
Otros	(12 359,66)	(12 897,62)
Amortización del inmovilizado material	-	-
Excesos de provisiones	-	-
Deterioro y resultados por enajenaciones de inmovilizado	-	-
Resultado de explotación	(2 434 314,68)	(2 241 938,33)
Ingresos financieros	102 325,99	36 362,91
Gastos financieros	(843,84)	(519,77)
Variación del valor razonable en instrumentos financieros	(15 250 631,09)	26 510 941,71
Por operaciones de la cartera interior	(8 848 284,72)	14 649 379,36
Por operaciones de la cartera exterior	(6 402 346,37)	11 861 562,35
Por operaciones con derivados	-	-
Otros	-	-
Diferencias de cambio	67 344,77	212 369,92
Deterioro y resultado por enajenaciones de instrumentos financieros	(13 525 102,18)	5 366 250,87
Deterioros	-	-
Resultados por operaciones de la cartera interior	56 483,84	141 641,05
Resultados por operaciones de la cartera exterior	(7 051 056,07)	5 311 634,83
Resultados por operaciones con derivados	(6 530 529,95)	(87 025,01)
Otros	-	-
Resultado financiero	(28 606 906,35)	32 125 405,64
Resultado antes de impuestos	(31 041 221,03)	29 883 467,31
Impuesto sobre beneficios	-	(298 834,67)
RESULTADO DEL EJERCICIO	(31 041 221,03)	29 584 632,64

Las Notas 1 a 12, descritas en la memoria adjunta, forman parte integrante de la cuenta de pérdidas y ganancias correspondiente al ejercicio anual terminado el 31 de diciembre de 2022.

Sabadell Dinámico, F.I.

Estado de cambios en el patrimonio neto correspondiente al ejercicio anual terminado el 31 de diciembre de 2022
(Expresado en euros)

Al 31 de diciembre de 2022

A) Estado de ingresos y gastos reconocidos

Resultado de la cuenta de pérdidas y ganancias	(31 041 221,03)
Total ingresos y gastos imputados directamente en el patrimonio atribuido a partícipes y accionistas	-
Total transferencias a la cuenta de pérdidas y ganancias	-
Total de ingresos y gastos reconocidos	(31 041 221,03)

B) Estado total de cambios en el patrimonio neto

	Participes	Reservas	Resultados de ejercicios anteriores	Resultado del ejercicio	Total
Saldos al 31 de diciembre de 2021	164 057 931,14	-	-	29 584 632,64	193 642 563,78
Ajustes por cambios de criterio	-	-	-	-	-
Ajustes por errores	-	-	-	-	-
Saldo ajustado	164 057 931,14	-	-	29 584 632,64	193 642 563,78
Total ingresos y gastos reconocidos	-	-	-	(31 041 221,03)	(31 041 221,03)
Aplicación del resultado del ejercicio	29 584 632,64	-	-	(29 584 632,64)	-
Operaciones con partícipes					
Suscripciones	55 244 624,74	-	-	-	55 244 624,74
Reembolsos	(49 359 356,94)	-	-	-	(49 359 356,94)
Otras variaciones del patrimonio	-	-	-	-	-
Saldos al 31 de diciembre de 2022	199 527 831,58	-	-	(31 041 221,03)	168 486 610,55

Las Notas 1 a 12, descritas en la memoria adjunta, forman parte integrante del estado de cambios en el patrimonio neto correspondiente al ejercicio anual terminado el 31 de diciembre de 2022.

CLASE 8.ª



008851439

Sabadell Dinámico, F.I.

Estado de cambios en el patrimonio neto correspondiente al ejercicio anual terminado el 31 de diciembre de 2021
(Expresado en euros)

Al 31 de diciembre de 2021

A) Estado de ingresos y gastos reconocidos

Resultado de la cuenta de pérdidas y ganancias	29 584 632,64
Total ingresos y gastos imputados directamente en el patrimonio atribuido a partícipes y accionistas	-
Total transferencias a la cuenta de pérdidas y ganancias	-
Total de ingresos y gastos reconocidos	29 584 632,64

B) Estado total de cambios en el patrimonio neto

	Participes	Reservas	Resultados de ejercicios anteriores	Resultado del ejercicio	Total
Saldos al 31 de diciembre de 2020	132 163 487,79	-	-	5 340 646,38	137 504 134,17
Ajustes por cambios de criterio	-	-	-	-	-
Ajustes por errores	-	-	-	-	-
Saldo ajustado	132 163 487,79	-	-	5 340 646,38	137 504 134,17
Total ingresos y gastos reconocidos	-	-	-	29 584 632,64	29 584 632,64
Aplicación del resultado del ejercicio	5 340 646,38	-	-	(5 340 646,38)	-
Operaciones con partícipes					
Suscripciones	69 383 392,95	-	-	-	69 383 392,95
Reembolsos	(42 829 595,98)	-	-	-	(42 829 595,98)
Otras variaciones del patrimonio	-	-	-	-	-
Saldos al 31 de diciembre de 2021	164 057 931,14	-	-	29 584 632,64	193 642 563,78

CLASE 8.ª



008851440



CLASE 8.ª



008851441

Sabadell Dinámico, F.I.

Memoria de las cuentas anuales correspondiente al ejercicio anual terminado el 31 de diciembre de 2022

(Expresada en euros)

1. Actividad y gestión del riesgo

a) Actividad

Sabadell Dinámico, Fondo de Inversión, en lo sucesivo el Fondo, fue constituido en Sant Cugat del Vallès el 13 de enero de 2015 bajo la denominación social de Sabadell Selección Alfa 3, Fondo de Inversión, habiendo pasado por distintas denominaciones hasta adquirir la actual con fecha 12 de febrero de 2015. Tiene su domicilio social en Paseo de la Castellana, 1, 28046 Madrid.

El Fondo se encuentra inscrito en el Registro de Fondos de Inversión de la Comisión Nacional del Mercado de Valores (C.N.M.V.) desde el 6 de febrero de 2015 con el número 4.855, adquiriendo, a efectos legales, la consideración de Fondo de Inversión a partir de entonces.

De conformidad con lo dispuesto en el artículo 1º de la Ley 35/2003 y sucesivas modificaciones, el objeto social de las Instituciones de Inversión Colectiva es la captación de fondos, bienes o derechos del público para gestionarlos e invertirlos en bienes, derechos, valores u otros instrumentos, financieros o no, siempre que el rendimiento del inversor se establezca en función de los resultados colectivos.

El código CNAE correspondiente a las actividades que constituyen el objeto social de la Sociedad es el 6430.

La gestión, administración y representación del Fondo están encomendadas a Sabadell Asset Management, S.A., Sociedad Gestora de Instituciones de Inversión Colectiva, Sociedad Unipersonal, entidad perteneciente al Grupo Credit Agricole. Con fecha 4 de junio de 2021 se acordó la sustitución de Banco Sabadell, S.A. por BNP Paribas Securities Services, Sucursal en España, como Entidad Depositaria del Fondo. Con fecha 10 de octubre de 2022 se procedió a la sustitución de la entidad depositaria BNP Paribas Securities Services, Sucursal en España por BNP Paribas, S.A., Sucursal en España como consecuencia de la fusión por absorción de BNP Paribas Securities Services, Sucursal en España por BNP Paribas, S.A., Sucursal en España. Dicha Entidad Depositaria debe desarrollar determinadas funciones de vigilancia, supervisión, custodia y administración del Fondo, de acuerdo a lo establecido en la normativa actualmente en vigor.



CLASE 8.^a



008851442

Sabadell Dinámico, F.I.

Memoria de las cuentas anuales correspondiente al ejercicio anual terminado el 31 de diciembre de 2022

(Expresada en euros)

Durante el ejercicio 2022 y 2021, la Sociedad Gestora del Fondo ya tenía registradas seis clases de series de participaciones en las que se divide el Patrimonio atribuido a partícipes del Fondo:

- Clase Base: establece una inversión mínima inicial de 200 euros
- Clase Plus: establece una inversión mínima inicial de 100.000 euros.
- Clase Premier: establece una inversión mínima inicial de 1.000.000 euros.
- Clase Cartera: Reservada a otras IIC, Fondos de Pensiones y EPSV, así como a clientes que hayan suscrito y mantengan en vigor contratos de gestión de carteras.
- Clase Empresa: establece una inversión mínima inicial de 500.000 euros.
- Clase PYME: establece una inversión mínima inicial de 10.000 euros.

No se tiene constancia del registro de nuevas clases durante el 2022.

La inversión mínima a mantener por parte de los partícipes es de 10 euros para la Clase Base, de 100.000 euros para la Clase Plus, de 1.000.000 euros para la Clase Premier, de 10.000 euros para la Clase Empresa y de 10 euros para la clase PYME. Con periodicidad semestral, en caso de que, como consecuencia de una suscripción, la posición suscrita de partícipes persona física residente se sitúe por encima de la inversión mínima a mantener exigida a otra clase y siempre que dicho incremento se mantenga durante un periodo mínimo de 1 mes, se efectuará una conversión automática de las participaciones a otras de una clase más favorable para el inversor (promoción). Igualmente con periodicidad semestral, en caso de que, como consecuencia de un reembolso, la posición suscrita del partícipe persona física residente se sitúe por debajo de la inversión mínima a mantener y siempre que dicha disminución se mantenga durante un periodo mínimo de 1 mes, se efectuará una conversión automática de las participaciones a otras de una clase menos favorable para el inversor (democión). Finalmente, si como consecuencia de un reembolso la posición suscrita del partícipe persona jurídica o persona física no residente desciende por debajo de la inversión mínima a mantener, el partícipe estará obligado a reembolsar todas las participaciones pudiendo, en su caso, realizar una posterior suscripción en la clase que le corresponda en función del importe restante a suscribir.



CLASE 8.^a



008851443

Sabadell Dinámico, F.I.

Memoria de las cuentas anuales correspondiente al ejercicio anual terminado el 31 de diciembre de 2022

(Expresada en euros)

El Fondo está sometido a la normativa legal específica de los Fondos de Inversión, recogida principalmente por el Real Decreto 1082/2012, de 13 de julio, y sucesivas modificaciones, por el que se aprueba el Reglamento de desarrollo de la Ley 35/2003 y sucesivas modificaciones, de Instituciones de Inversión Colectiva. Los principales aspectos de esta normativa que le son aplicables son los siguientes:

- El patrimonio mínimo deberá situarse en 3.000.000 euros.
- El número de partícipes del Fondo no podrá ser inferior a 100.
- Cuando por circunstancias del mercado o por el obligatorio cumplimiento de la normativa en vigor, el patrimonio o el número de partícipes de un fondo, o de uno de sus compartimentos, descendieran de los mínimos establecidos en el Real Decreto 1082/2012, y sucesivas modificaciones, dichas Instituciones gozarán del plazo de un año, durante el cual podrán continuar operando como tales.
- Los valores mobiliarios y demás activos financieros del Fondo no pueden pignorarse ni constituirse en garantía de ninguna clase, salvo para servir de garantía de las operaciones que el Fondo realice en los mercados secundarios oficiales de derivados, y deben estar bajo la custodia de las Entidades legalmente habilitadas para el ejercicio de esta función.
- Se establecen unos porcentajes máximos de obligaciones frente a terceros y de concentración de inversiones.
- El Fondo debe cumplir con un coeficiente mínimo de liquidez del 1% del promedio mensual de su patrimonio, que debe materializarse en efectivo, en depósitos o cuentas a la vista en el Depositario o en otra entidad de crédito si el Depositario no tiene esta consideración, o en compraventas con pacto de recompra a un día de valores de Deuda Pública.
- El Fondo se encuentra sujeto a unos límites generales a la utilización de instrumentos derivados por riesgo de mercado, así como a unos límites por riesgo de contraparte.

Por tratarse de un fondo de acumulación, y de conformidad con el Reglamento de Gestión del Fondo, el resultado del ejercicio, una vez considerado el impuesto sobre sociedades devengado, permanecerá en el patrimonio del Fondo.



CLASE 8.ª



008851444

Sabadell Dinámico, F.I.

Memoria de las cuentas anuales correspondiente al ejercicio anual terminado el 31 de diciembre de 2022

(Expresada en euros)

De acuerdo con el Folleto del Fondo, la Sociedad Gestora percibirá una comisión anual en concepto de gastos de gestión que no excederá del 2,25% sobre el patrimonio del Fondo.

Durante el ejercicio 2022 y 2021 el Fondo aplica una comisión diferente para cada clase y unas comisiones de gestión y depósito según se detalla a continuación:

	Base	Plus	Premier	Cartera	Pyme	Empresa
Comisión de Gestión	1,40%	1,20%	0,85%	0,75%	1,30%	1,20%
Comisión de Depósito	0,05%	0,05%	0,05%	0,05%	0,05%	0,05%

A 31 de diciembre de 2022 y 2021, la Sociedad Gestora no aplica a los partícipes del Fondo comisión sobre el importe de las participaciones suscritas, ni sobre el importe de las participaciones reembolsadas.

b) Gestión del riesgo

La política de inversión del Fondo, así como la descripción de los principales riesgos asociados, se detallan en el folleto registrado y a disposición del público en el registro correspondiente de la C.N.M.V.

Debido a la operativa en mercados financieros del Fondo, los principales riesgos a los que se encuentra expuesto son los siguientes:

- **Riesgo de mercado:** representa el riesgo de incurrir en pérdidas debido a movimientos adversos en los precios de mercado de los activos financieros en los que opera el Fondo. Entre dichos riesgos, los más significativos son los tipos de interés, los tipos de cambio y las cotizaciones de los títulos que el Fondo tenga en cartera.
- **Riesgo de crédito:** se trata del riesgo de que puedan originarse pérdidas potenciales debidas a cambios en la capacidad o intención de la contraparte de cumplir sus obligaciones financieras con el Fondo.
- **Riesgo de liquidez:** se produce cuando el Fondo no puede atender las peticiones de reembolso de sus partícipes por encontrarse con dificultades en el momento de realizar en mercado los activos en cartera.



CLASE 8.^a



008851445

Sabadell Dinámico, F.I.

Memoria de las cuentas anuales correspondiente al ejercicio anual terminado el 31 de diciembre de 2022

(Expresada en euros)

- Riesgo operacional: aquel que puede provocar pérdidas como resultado de errores humanos, procesos internos inadecuados o defectuosos, fallos en los sistemas o como consecuencia de acontecimientos externos.

La Sociedad Gestora tiene establecidos los mecanismos necesarios para controlar la exposición a los riesgos de mercado, crédito y liquidez, así como el referido al riesgo operacional. En este sentido, el control de los coeficientes normativos mencionados en el apartado 1.a), anterior, limitan la exposición a dichos riesgos.

Amundi (matriz de Sabadell Asset Management) considera que, además de los aspectos económicos y financieros, la integración de las dimensiones ESG en el proceso de inversión, incluyendo los Factores de Sostenibilidad y los Riesgos de Sostenibilidad, permite una evaluación más completa de los riesgos y oportunidades. Amundi ha desarrollado su propia metodología de calificación ESG para medir el desempeño ESG de un emisor, es decir, su capacidad para anticiparse y gestionar los Riesgos de Sostenibilidad y las oportunidades inherentes a su sector y a sus circunstancias particulares. Este sistema evalúa también la capacidad de los emisores para gestionar los impactos negativos potenciales de sus actividades sobre los Factores de Sostenibilidad referidos a temáticas de carácter medioambiental, social y laboral, relacionadas con los derechos humanos, la lucha contra la corrupción y los sobornos. La calificación Amundi ESG es una puntuación cuantitativa ESG que se traduce en siete grados, que van desde la A (la mejor calificación) hasta la G. Además, Amundi aplica políticas de exclusión específicas a todas sus estrategias de inversión activa, excluyendo a las empresas que entran en contradicción con la Política de Inversión Responsable. En la escala de calificación ESG de Amundi, los valores pertenecientes a la lista de exclusión corresponden a una G. Utilizando las calificaciones ESG de Amundi y cumpliendo con las políticas de exclusión específicas, los gestores tienen en cuenta los Riesgos de Sostenibilidad y las principales incidencias adversas sobre factores de sostenibilidad en sus decisiones de inversión. La exclusión de emisores que no cumplen determinados criterios ESG del universo de inversión del Fondo puede hacer que éste tenga un rendimiento diferente en comparación con fondos similares que no tienen esa política ESG y que no aplican criterios de selección ESG al seleccionar las inversiones.



CLASE 8.ª



008851446

Sabadell Dinámico, F.I.

Memoria de las cuentas anuales correspondiente al ejercicio anual terminado el 31 de diciembre de 2022

(Expresada en euros)

2. Bases de presentación de las cuentas anuales

a) Imagen fiel

Las cuentas anuales, formuladas por los Administradores de la Sociedad Gestora del Fondo, han sido preparadas a partir de los registros contables del Fondo, habiéndose aplicado las disposiciones legales vigentes en materia contable que le son aplicables, con el objeto de mostrar la imagen fiel de su patrimonio, de su situación financiera y de sus resultados.

b) Principios contables

Para la elaboración de estas cuentas anuales se han seguido los principios y criterios contables y de clasificación recogidos, fundamentalmente, en la Circular 3/2008 de la C.N.M.V. y sucesivas modificaciones. Los principios más significativos se describen en la Nota 3. No existe ningún principio contable de aplicación obligatoria que, siendo significativo su efecto sobre estas cuentas anuales, se haya dejado de aplicar.

c) Comparabilidad

Las cuentas anuales al 31 de diciembre de 2022 se presentan atendiendo a la estructura y principios contables establecidos en la normativa vigente de la C.N.M.V.

Los Administradores de la Sociedad Gestora presentan, a efectos comparativos, con cada una de las partidas del balance, de la cuenta de pérdidas y ganancias y del estado de cambios en el patrimonio neto, además de las cifras del ejercicio 2022, las correspondientes al ejercicio anterior.

No se han producido modificaciones contables que afecten significativamente a la comparación entre las cuentas anuales de los ejercicios 2022 y 2021.



CLASE 8.^a



008851447

Sabadell Dinámico, F.I.

Memoria de las cuentas anuales correspondiente al ejercicio anual terminado el 31 de diciembre de 2022

(Expresada en euros)

d) Estimaciones contables y corrección de errores

En la preparación de las cuentas anuales se han utilizado estimaciones de acuerdo a la normativa vigente. Dichas estimaciones se refieren, principalmente, al valor razonable y a las posibles pérdidas por deterioro de determinados activos financieros, si las hubiera. Aun cuando éstas se consideren las mejores estimaciones posibles, en base a la información existente en el momento del cálculo, acontecimientos futuros podrían obligar a modificarlas prospectivamente, de acuerdo con la normativa vigente. Se considera que la posibilidad de que se materialicen modificaciones en las estimaciones derivadas de interpretaciones diferentes de las aplicadas es remota, y en cualquier caso no afectaría significativamente a las cuentas anuales.

No existen cambios en las estimaciones contables ni errores que se hubieran producido en ejercicios anteriores y hayan sido detectados durante los ejercicios 2022 y 2021.

Las cifras contenidas en los documentos que componen estas cuentas anuales, el balance, la cuenta de pérdidas y ganancias, el estado de cambios en el patrimonio neto y esta memoria, están expresadas en euros, excepto cuando se indique expresamente.

3. Normas de registro y valoración

En la elaboración de las cuentas anuales del Fondo correspondientes al ejercicio 2022 se han aplicado los siguientes principios y políticas contables y criterios de valoración:

a) Empresa en funcionamiento

En la elaboración de las cuentas anuales se ha considerado que la gestión del Fondo continuará en el futuro previsible. Por tanto, la aplicación de las normas contables no está encaminada a determinar el valor del patrimonio a efectos de su transmisión global o parcial ni el importe resultante en caso de su liquidación.



CLASE 8.ª



008851448

Sabadell Dinámico, F.I.

Memoria de las cuentas anuales correspondiente al ejercicio anual terminado el 31 de diciembre de 2022
(Expresada en euros)

b) Clasificación, registro y valoración de los instrumentos financieros

i. Clasificación de los activos financieros

Los activos financieros se desglosan a efectos de presentación y valoración en los siguientes epígrafes del balance:

- Tesorería: este epígrafe incluye, en su caso, las cuentas o depósitos a la vista destinados a dar cumplimiento al coeficiente de liquidez, ya sea en el depositario, cuando éste sea una entidad de crédito, o en caso contrario, la entidad de crédito designada por el Fondo. Asimismo se incluye, en su caso, las restantes cuentas corrientes o saldos que el Fondo mantenga en una institución financiera para poder desarrollar su actividad y las garantías aportadas, en su caso, al Fondo.
- Cartera de inversiones financieras: se compone, en su caso, de los siguientes epígrafes, desglosados en cartera interior y cartera exterior. La totalidad de estos epígrafes se clasifican a efectos de valoración como “Activos financieros a valor razonable con cambios en pérdidas y ganancias”:
 - Valores Representativos de Deuda: obligaciones y demás valores que supongan una deuda para su emisor, que devengan una remuneración consistente en un interés, implícito o explícito, establecido contractualmente, e instrumentados en títulos o en anotaciones en cuenta, cualquiera que sea el sujeto emisor.
 - Instrumentos de patrimonio: instrumentos financieros emitidos por otras entidades, tales como acciones y cuotas participativas, que tienen la naturaleza de instrumentos de capital para el emisor.
 - Instituciones de Inversión Colectiva: incluye, en su caso, las participaciones en otras Instituciones de Inversión Colectiva.
 - Depósitos en entidades de crédito (EECC): depósitos que el Fondo mantiene en entidades de crédito, a excepción de los saldos que se recogen en el epígrafe “Tesorería”.
 - Derivados: incluye, entre otros, las diferencias de valor en los contratos de futuros y forwards, las primas pagadas por warrants y opciones compradas, cobros asociados a los contratos de permuta financiera, así como las inversiones en productos estructurados.



CLASE 8.^a



008851449

Sabadell Dinámico, F.I.

Memoria de las cuentas anuales correspondiente al ejercicio anual terminado el 31 de diciembre de 2022

(Expresada en euros)

- Otros: recoge, en su caso, las acciones y participaciones de las entidades de capital - riesgo reguladas en la Ley 22/2014, de 12 de noviembre así como importes correspondientes a otras operaciones no recogidas en los epígrafes anteriores.
- Intereses en la cartera de inversión: recoge, en su caso, la periodificación de los intereses activos de la cartera de inversiones financieras.
- Inversiones dudosas, morosas o en litigio: incluye, en su caso, y a los meros efectos de su clasificación contable, el valor en libros de las inversiones y periodificaciones acumuladas cuyo reembolso sea problemático y, en todo caso, de aquellas respecto a las cuales hayan transcurrido más de noventa días desde su vencimiento total o parcial.
- Deudores: recoge, en su caso, el total de derechos de crédito y cuentas deudoras que por cualquier concepto diferente a los anteriores ostente el Fondo frente a terceros. La totalidad de los deudores se clasifican a efectos de valoración como “Partidas a cobrar”. Las pérdidas por deterioro de las “Partidas a cobrar” así como su reversión, se reconocen, en su caso, como un gasto o un ingreso, respectivamente, en el epígrafe “Deterioro y resultado por enajenaciones de instrumentos financieros - Deterioros” de la cuenta de pérdidas y ganancias.

ii. Clasificación de los pasivos financieros

Los pasivos financieros se desglosan a efectos de presentación y valoración en los siguientes epígrafes del balance:

- Deudas a largo/corto plazo: recoge, en su caso, las deudas contraídas con terceros por préstamos recibidos y otros débitos, así como deudas con entidades de crédito. Se clasifican a efectos de su valoración como “Débitos y partidas a pagar”.
- Derivados: incluye, en su caso, el importe correspondiente a las operaciones con derivados financieros; en particular, las primas cobradas en operaciones con opciones así como las variaciones de valor razonable de los instrumentos financieros derivados incluidos los derivados implícitos de instrumentos financieros híbridos. Se clasifican a efectos de su valoración como “Pasivos financieros a valor razonable con cambios en pérdidas y ganancias”.



CLASE 8.^a



008851450

Sabadell Dinámico, F.I.

Memoria de las cuentas anuales correspondiente al ejercicio anual terminado el 31 de diciembre de 2022

(Expresada en euros)

- Pasivos financieros: recoge, en su caso, pasivos distintos de derivados que han sido clasificados a efectos de su valoración como pasivos financieros a valor razonable con cambios en pérdidas y ganancias, tales como pasivos por venta de valores recibidos en préstamo.
- Acreedores: recoge, en su caso, cuentas a pagar y débitos, que no deban ser clasificados en otros epígrafes, incluidas las cuentas con las Administraciones Públicas y los importes pendientes de pago por comisiones de gestión y depósito. Se clasifican a efectos de valoración como "Débitos y partidas a pagar".

c) Reconocimiento y valoración de los activos y pasivos financieros

i. Reconocimiento y valoración de los activos financieros

Los activos financieros clasificados a efectos de valoración como "Deudores", y los activos clasificados en el epígrafe "Tesorería", se valoran inicialmente, por su "valor razonable" (que salvo evidencia en contrario será el precio de la transacción), integrando los costes de transacción directamente atribuibles a la operación. Posteriormente, los activos se valoran por su coste amortizado, contabilizándose los intereses devengados en el epígrafe "Ingresos financieros" de la cuenta de pérdidas y ganancias mediante el método del tipo de interés efectivo. No obstante, si el efecto de no actualizar los flujos de efectivo no es significativo, aquellas partidas cuyo importe se espera recibir en un plazo inferior a un año se valoran a su valor nominal. Las pérdidas por deterioro del valor de las partidas a cobrar se calculan teniendo en cuenta los flujos de efectivo futuros estimados, descontados al tipo de interés efectivo calculado en el momento del reconocimiento.

En todo caso, para la determinación del valor razonable de los activos financieros se atenderá a lo siguiente:

- Instrumentos de patrimonio cotizados: su valor razonable es el valor de mercado que resulta de aplicar el cambio oficial de cierre del día de referencia, si existe, o inmediato hábil anterior, o el cambio medio ponderado si no existiera precio oficial de cierre, utilizando el mercado más representativo por volumen de negociación.



CLASE 8.^a



008851451

Sabadell Dinámico, F.I.

Memoria de las cuentas anuales correspondiente al ejercicio anual terminado el 31 de diciembre de 2022

(Expresada en euros)

- Valores representativos de deuda cotizados: su valor razonable es el precio de cotización en un mercado activo y siempre y cuando éste se obtenga de forma consistente. En el caso de que no esté disponible un precio de cotización, el valor razonable se corresponde con el precio de la transacción más reciente, siempre que no haya habido un cambio significativo en las circunstancias económicas desde el momento de la transacción. En este caso, se reflejarán las nuevas condiciones utilizando como referencia precios o tipos de interés y primas de riesgos actuales de instrumentos similares. En caso de no existencia de mercado activo, se aplicarán técnicas de valoración (precios suministrados por intermediarios, emisores o difusores de información, transacciones recientes de mercado disponibles, valor razonable en el momento actual de otros instrumentos financieros que sean sustancialmente de la misma naturaleza, modelos de descuento de flujos y valoración de opciones, en su caso) que sean de general aceptación y que utilicen en la medida de lo posible datos observables de mercado (en particular, la situación de tipos de interés y de riesgo de crédito del emisor).
- Valores no admitidos aún a cotización: su valor razonable se calcula mediante los cambios que resultan de cotizaciones de valores similares de la misma entidad procedentes de emisiones anteriores, teniendo en cuenta factores como las diferencias en sus derechos económicos.
- Valores representativos de deuda no cotizados: su valor razonable es el precio que iguala el rendimiento interno de la inversión a los tipos de interés de mercado vigentes en cada momento de la Deuda Pública asimilable por sus características financieras, incrementados en una prima o margen que sea representativo del grado de liquidez, condiciones concretas de la emisión, solvencia del emisor y, en su caso, riesgo país.
- Valores no cotizados: su valor razonable se calcula tomando como referencia el valor teórico contable que corresponda a dichas inversiones en el patrimonio contable ajustado de la entidad participada, corregido en el importe de las plusvalías o minusvalías tácitas, netas de impuestos, que subsistan en el momento de la valoración.
- Depósitos en entidades de crédito y adquisiciones temporales de activos: su valor razonable se calcula de acuerdo al precio que iguale el rendimiento interno de la inversión a los tipos de mercado vigentes en cada momento y considerando el riesgo de crédito de la Entidad.



CLASE 8.^a



008851452

Sabadell Dinámico, F.I.

Memoria de las cuentas anuales correspondiente al ejercicio anual terminado el 31 de diciembre de 2022

(Expresada en euros)

- Acciones o participaciones de otras Instituciones de Inversión Colectiva: su valor razonable se establece en función del valor liquidativo o valor de cotización del día de referencia. En el caso de que para el día de referencia no se calculara un valor liquidativo, se utiliza el último valor liquidativo disponible. Para las inversiones en Instituciones de Inversión Colectiva de Inversión Libre, Instituciones de Inversión Colectiva de Instituciones de Inversión Colectiva de Inversión Libre e Instituciones de Inversión Colectiva extranjeras similares, se utilizan, en su caso, valores liquidativos estimados.
- Instrumentos financieros derivados: si están negociados en mercados organizados; su valor razonable es el que resulta de aplicar el cambio oficial de cierre del día de referencia. En el caso de que el mercado no sea suficientemente líquido o se trate de instrumentos derivados no negociados en mercado organizados o sistemas multilaterales de negociación, se valoran mediante la aplicación de métodos o modelos valoración adecuados y reconocidos en función de las condiciones específicas establecidas en la Circular 6/2010 de la C.N.M.V.

Los activos en los que concurra un deterioro notorio e irrecuperable de su inversión, se darán de baja con cargo a la cuenta de pérdidas y ganancias.

ii. Reconocimiento y valoración de los pasivos financieros

Los pasivos financieros clasificados a efectos de valoración como "Débitos y partidas a pagar", se valoran inicialmente por su "valor razonable" (que salvo evidencia en contrario será el precio de la transacción) integrando los costes de transacción directamente atribuibles a la operación.

Posteriormente, los pasivos se valoran por su coste amortizado, contabilizándose los intereses devengados en el epígrafe "Gastos financieros" de la cuenta de pérdidas y ganancias mediante el método del tipo de interés efectivo. No obstante, si el efecto de no actualizar los flujos de efectivo no es significativo, aquellas partidas cuyo importe se espera recibir en un plazo inferior a un año se podrán valorar a su valor nominal.



CLASE 8.ª



008851453

Sabadell Dinámico, F.I.

Memoria de las cuentas anuales correspondiente al ejercicio anual terminado el 31 de diciembre de 2022

(Expresada en euros)

Los pasivos financieros clasificados a efectos de valoración como “Pasivos financieros a valor razonable con cambios en pérdidas y ganancias”, se valoran inicialmente por su “valor razonable” (que salvo evidencia en contrario será el precio de la transacción) incluyendo los costes de transacción directamente atribuibles a la operación. Posteriormente, los pasivos se valoran por su valor razonable, sin deducir los costes de transacción en que se pudiera incurrir en su baja. Los cambios que se produzcan en el valor razonable se imputan en la cuenta de pérdidas y ganancias.

d) Baja del balance de los activos y pasivos financieros

Los activos financieros sólo se dan de baja del balance cuando se han extinguido los flujos de efectivo que generan o cuando se han transferido sustancialmente a terceros los riesgos y beneficios que llevan implícitos. Similarmente, los pasivos financieros sólo se dan de baja del balance cuando se han extinguido las obligaciones que generan o cuando un tercero lo adquiere.

e) Contabilización de operaciones

i. Compraventa de valores al contado

Cuando existen operaciones con derivados e instrumentos de patrimonio, se contabilizan el día de contratación, mientras que las operaciones de valores representativos de deuda y operaciones del mercado de divisa, se contabilizan el día de liquidación. Las compras se adeudan en el epígrafe “Cartera de inversiones financieras” interior o exterior, según corresponda, del activo del balance, según su naturaleza y el resultado de las operaciones de venta se registra en el epígrafe “Deterioro y resultado por enajenaciones de instrumentos financieros – Resultados por operaciones de la cartera interior (o exterior)” de la cuenta de pérdidas y ganancias.

No obstante, en el caso de compraventa de Instituciones de Inversión Colectiva, se entiende como día de ejecución el de confirmación de la operación, aunque se desconozca el número de participaciones o acciones a asignar. La operación no se valorará hasta que no se adjudiquen éstas. Los importes entregados antes de la fecha de ejecución se contabilizan, en su caso, en el epígrafe “Deudores” del balance.



CLASE 8.^a



008851454

Sabadell Dinámico, F.I.

Memoria de las cuentas anuales correspondiente al ejercicio anual terminado el 31 de diciembre de 2022 (Expresada en euros)

ii. Compraventa de valores a plazo

Cuando existen compraventas de valores a plazo se registran en el momento de la contratación y hasta el momento del cierre de la posición o el vencimiento del contrato en los epígrafes "Compromisos por operaciones largas de derivados" o "Compromisos por operaciones cortas de derivados" de las cuentas de orden, según su naturaleza y por el importe nominal comprometido.

En los epígrafes "Deterioro y resultado por enajenaciones de instrumentos financieros – Resultados por operaciones con derivados" o "Variación del valor razonable en instrumentos financieros – Por operaciones con derivados", dependiendo de si los cambios de valor se han liquidado o no, se registran las diferencias que resultan como consecuencia de los cambios en el valor razonable de estos contratos. La contrapartida de estas cuentas se registra en el epígrafe "Derivados" de la cartera interior o exterior y del activo o del pasivo, según su saldo, del balance, hasta la fecha de su liquidación.

iii. Adquisición temporal de activos

Cuando existen adquisiciones temporales de activos o adquisiciones con pacto de retrocesión, se registran en el epígrafe "Valores representativos de deuda" de la cartera interior o exterior del balance, independientemente de cuales sean los instrumentos subyacentes a los que haga referencia.

Las diferencias de valor razonable que surjan en las adquisiciones temporales de activos, se imputan a la cuenta de pérdidas y ganancias, en su caso, en el epígrafe "Variación del valor razonable en instrumentos financieros – Por operaciones de la cartera interior (o exterior)".

iv. Contratos de futuros, opciones y warrants

Cuando existen operaciones de contratos de futuros, opciones y/o warrants se registran en el momento de su contratación y hasta el momento del cierre de la posición o el vencimiento del contrato en los epígrafes "Compromisos por operaciones largas de derivados" o "Compromisos por operaciones cortas de derivados" de las cuentas de orden, según su naturaleza y por el importe nominal comprometido.



CLASE 8.ª



008851455

Sabadell Dinámico, F.I.

Memoria de las cuentas anuales correspondiente al ejercicio anual terminado el 31 de diciembre de 2022

(Expresada en euros)

Las primas pagadas (cobradas) para el ejercicio de las opciones y warrants se registran por su valor razonable en los epígrafes "Derivados" de la cartera interior o exterior del activo (o pasivo) del balance, en la fecha de ejecución de la operación.

En el epígrafe "Deudores" del activo del balance se registran, adicionalmente, los fondos depositados en concepto de garantía en los mercados correspondientes para poder realizar operaciones en los mismos. El valor razonable de los valores aportados en garantía se registra, en su caso, en el epígrafe "Valores aportados como garantía por la IIC" de las cuentas de orden.

En los epígrafes "Deterioro y resultado por enajenaciones de instrumentos financieros – Resultados por operaciones con derivados" o "Variación del valor razonable en instrumentos financieros – Por operaciones con derivados", dependiendo de la realización o no de la liquidación de la operación, se registran las diferencias que resultan como consecuencia de los cambios en el valor razonable de estos contratos. La contrapartida de estas cuentas se registra en el epígrafe "Derivados" de la cartera interior o exterior del activo o del pasivo, según su saldo, del balance, hasta la fecha de su liquidación.

En aquellos casos en que el contrato de futuros presente una liquidación diaria, las correspondientes diferencias se contabilizarán en la cuenta "Deterioro y resultado por enajenaciones de instrumentos financieros – Resultados por operaciones con derivados" de la cuenta de pérdidas y ganancias.

En el caso de operaciones sobre valores, si la opción es ejercida, su valor se incorpora a la valoración inicial o posterior del activo subyacente adquirido o vendido, quedando excluidas las operaciones que se liquidan por diferencias.

f) Periodificaciones (activo y pasivo)

En caso de que existan, corresponden, fundamentalmente, a gastos e ingresos liquidados por anticipado que se devengarán en el siguiente ejercicio. No incluye los intereses devengados de cartera, que se recogen en el epígrafe "Cartera de inversiones financieras – Intereses de la cartera de inversión" del balance.



CLASE 8.^a



008851456

Sabadell Dinámico, F.I.

Memoria de las cuentas anuales correspondiente al ejercicio anual terminado el 31 de diciembre de 2022
(Expresada en euros)

g) Reconocimiento de ingresos y gastos

Seguidamente se resumen los criterios más significativos utilizados, en su caso, por el Fondo, para el reconocimiento de sus ingresos y gastos:

i. Ingresos por intereses y dividendos

Los intereses de activos financieros devengados con posterioridad al momento de la adquisición se reconocen, en su caso, contablemente en función de su período de devengo, por aplicación del método del tipo de interés efectivo, a excepción de los intereses correspondientes a inversiones dudosas, morosas o en litigio, que se registran en el momento efectivo del cobro. La periodificación de los intereses provenientes de la cartera de activos financieros se registra en el epígrafe "Cartera de inversiones financieras - Intereses de la Cartera de Inversión" del activo del balance. La contrapartida de esta cuenta se registra en el epígrafe "Ingresos financieros" de la cuenta de pérdidas y ganancias.

Los dividendos percibidos de otras sociedades se reconocen, en su caso, como ingreso en el epígrafe "Ingresos financieros" de la cuenta de pérdidas y ganancias, en el momento en que nace el derecho a percibirlos por el Fondo.

ii. Comisiones y conceptos asimilados

Los ingresos que recibe el Fondo como consecuencia de la retrocesión de comisiones previamente soportadas, de manera directa o indirecta, se registran, en su caso, en el epígrafe "Comisiones retrocedidas".

Las comisiones de gestión y de depósito, así como otros gastos de gestión necesarios para que el Fondo realice su actividad, se registran, según su naturaleza, en el epígrafe "Otros gastos de explotación" de la cuenta de pérdidas y ganancias de acuerdo con el criterio de devengo.

iii. Variación del valor razonable en instrumentos financieros

El beneficio o pérdida derivado de variaciones del valor razonable de los activos y pasivos financieros, realizado o no realizado, se registra en los epígrafes "Deterioro y resultado por enajenaciones de instrumentos financieros" y "Variación del valor razonable en instrumentos financieros", según corresponda, de la cuenta de pérdidas y ganancias del Fondo.



CLASE 8.^a



008851457

Sabadell Dinámico, F.I.

Memoria de las cuentas anuales correspondiente al ejercicio anual terminado el 31 de diciembre de 2022 (Expresada en euros)

iv. Ingresos y gastos no financieros

Se reconocen contablemente de acuerdo con el criterio de devengo.

h) Impuesto sobre Beneficios

El impuesto sobre beneficios se considera como un gasto a reconocer en la cuenta de pérdidas y ganancias, y está constituido por el gasto o ingreso por el impuesto corriente y el gasto o ingreso por el impuesto diferido.

El impuesto corriente se corresponde con la cantidad que satisface el Fondo como consecuencia de las liquidaciones fiscales del impuesto sobre beneficios, considerando, en su caso, las deducciones, otras ventajas fiscales no utilizadas pendientes de aplicar fiscalmente y el derecho a compensar las pérdidas fiscales, y no teniendo en cuenta las retenciones y pagos a cuenta.

El gasto o ingreso por impuesto diferido, en caso de que exista, se corresponde con el reconocimiento y la cancelación de los pasivos y activos por impuesto diferido, que surgen de las diferencias temporarias originadas por la diferente valoración, contable y fiscal, de los elementos patrimoniales. Las diferencias temporarias imponibles dan lugar a pasivos por impuesto diferido, mientras que las diferencias temporarias deducibles y los créditos por deducciones y ventajas fiscales que queden pendientes de aplicar fiscalmente, dan lugar a activos por impuesto diferido.

En caso de que existan derechos a compensar en ejercicios posteriores por pérdidas fiscales, estos no dan lugar al reconocimiento de un activo por impuesto diferido en ningún caso y sólo se reconocerán mediante la compensación del gasto por impuesto cuando el Fondo genere resultados positivos. Las pérdidas fiscales que pueden compensarse, en su caso, se registran en la cuenta "Pérdidas fiscales a compensar" de las cuentas de orden del Fondo.

Cuando existen pasivos por impuesto diferido se reconocen siempre; los activos por impuesto diferido sólo se reconocen si existe probabilidad de ganancias fiscales futuras que permitan la aplicación de estos activos. La cuantificación de dichos activos y pasivos se realiza considerando los tipos de gravamen esperados en el momento de su reversión. En caso de modificaciones en las normas tributarias, se producirán los correspondientes ajustes de valoración.



CLASE 8.^a



008851458

Sabadell Dinámico, F.I.

Memoria de las cuentas anuales correspondiente al ejercicio anual terminado el 31 de diciembre de 2022

(Expresada en euros)

i) **Transacciones en moneda extranjera**

La moneda funcional del Fondo es el euro. Consecuentemente, todos los saldos y transacciones denominados en monedas diferentes al euro se consideran denominados en "moneda extranjera".

Cuando existen transacciones denominadas en moneda extranjera se convierten a euros utilizando los tipos de cambio de contado de la fecha de la transacción, entendiéndose como tipo de cambio de contado el más representativo del mercado de referencia a la fecha o, en su defecto, del último día hábil anterior a esa fecha.

Las diferencias de cambio que se producen al convertir los saldos denominados en moneda extranjera a la moneda funcional se registran, en el caso de partidas monetarias que son tesorería, débitos y créditos, por su importe neto, en el epígrafe "Diferencias de cambio", de la cuenta de pérdidas y ganancias; para el resto de partidas monetarias y las partidas no monetarias que forman parte de la cartera de instrumentos financieros, las diferencias de cambio se reconocerán conjuntamente con las pérdidas y ganancias derivadas de la valoración.

j) **Valor liquidativo de las participaciones**

La determinación del patrimonio del Fondo a los efectos del cálculo del valor liquidativo de las correspondientes participaciones que lo componen, se realiza de acuerdo con los criterios establecidos en la Circular 6/2008, de la C.N.M.V., y sucesivas modificaciones.

k) **Suscripciones y reembolsos**

Las suscripciones y reembolsos de participaciones se contabilizan por el importe efectivamente suscrito o reembolsado con abono o cargo, respectivamente, al capítulo "Partícipes" de pasivo del balance del Fondo.

De conformidad con el Reglamento de Gestión del Fondo, el precio de las participaciones será el valor liquidativo correspondiente al mismo día de la solicitud del interesado, determinándose de este modo tanto el número de participaciones suscritas o reembolsadas, como el efectivo a reembolsar en su caso.



CLASE 8.^a



008851459

Sabadell Dinámico, F.I.

Memoria de las cuentas anuales correspondiente al ejercicio anual terminado el 31 de diciembre de 2022
(Expresada en euros)

4. Deudores

El desglose de este epígrafe, al 31 de diciembre de 2022 y 2021, es el siguiente:

	2022	2021
Depósitos de garantía	1 963 550,15	1 275 827,68
Administraciones Públicas deudoras	22 379,85	8 571,19
Otros	<u>28 916,30</u>	<u>14 445,05</u>
	<u>2 014 846,30</u>	<u>1 298 843,92</u>

El capítulo "Depósitos de garantía" al 31 de diciembre de 2022 y 2021 recoge los importes cedidos en garantía por posiciones vivas en derivados financieros al cierre de cada ejercicio.

El capítulo de "Administraciones Públicas deudoras" al 31 de diciembre de 2022 y 2021 recoge las retenciones sobre intereses y otros rendimientos de capital mobiliario.

El capítulo "Deudores - Otros" recoge al 31 de diciembre de 2022 y 2021, principalmente, el importe de los saldos deudores por extornos de AIFunds. Adicionalmente, al 31 de diciembre de 2022 recoge los saldos deudores por garantías pendientes de liquidar.

El vencimiento de los saldos deudores al 31 de diciembre de 2022 y 2021 es inferior al año.

5. Acreedores

El desglose de este epígrafe, al 31 de diciembre de 2022 y 2021, es el siguiente:

	2022	2021
Administraciones Públicas acreedoras	-	298 834,67
Otros	<u>525 776,25</u>	<u>223 210,27</u>
	<u>525 776,25</u>	<u>522 044,94</u>

El capítulo de "Administraciones Públicas acreedoras" al 31 de diciembre de 2021 recoge el Impuesto sobre beneficios devengado en el ejercicio.



CLASE 8.^a



008851460

Sabadell Dinámico, F.I.

Memoria de las cuentas anuales correspondiente al ejercicio anual terminado el 31 de diciembre de 2022

(Expresada en euros)

El capítulo de "Acreedores - Otros" al 31 de diciembre de 2022 y 2021 recoge, principalmente, el importe de las comisiones de gestión y depositaría pendientes de pago al cierre del ejercicio correspondiente, así como, saldos acreedores por otros servicios exteriores como la auditoría. Adicionalmente, al 31 de diciembre de 2022 recoge el importe por acreedores por reembolsos.

El vencimiento de los saldos acreedores al 31 de diciembre de 2022 y 2021 es inferior al año.

Durante los ejercicios 2022 y 2021, el Fondo no ha realizado pagos que acumularan aplazamientos superiores a los legalmente establecidos. Asimismo, al cierre de los ejercicios 2022 y 2021, el Fondo no tiene saldo alguno pendiente de pago que acumule un aplazamiento superior al plazo legal establecido.

6. Cartera de inversiones financieras

El detalle de la cartera de valores del Fondo, por tipo de activo, al 31 de diciembre de 2022 y 2021 se muestra a continuación:

	2022	2021
Cartera interior	61 278 188,83	77 700 950,45
Instituciones de Inversión Colectiva	61 278 188,83	77 700 950,45
Cartera exterior	101 446 328,25	111 615 033,95
Valores representativos de deuda	4 378 878,30	721 564,48
Instituciones de Inversión Colectiva	96 544 654,96	110 537 239,74
Derivados	522 794,99	356 229,73
	162 724 517,08	189 315 984,40

En los Anexos I y II adjuntos, partes integrantes de esta memoria, se detallan la cartera de inversiones financieras y las inversiones en derivados del Fondo, respectivamente, al 31 de diciembre de 2022. En los Anexos III y IV adjuntos, partes integrantes de esta memoria, se detallan la cartera de inversiones financieras y las inversiones en derivados del Fondo, respectivamente, al 31 de diciembre de 2021.



CLASE 8.^a



008851461

Sabadell Dinámico, F.I.

Memoria de las cuentas anuales correspondiente al ejercicio anual terminado el 31 de diciembre de 2022

(Expresada en euros)

Al 31 de diciembre de 2022 todos los títulos recogidos dentro de la cartera de inversiones financieras se encuentran depositados en BNP Paribas, S.A., Sucursal en España. A 31 de diciembre de 2021 todos los títulos recogidos dentro de la cartera de inversiones financieras se encontraban depositados en BNP Paribas Securities Services, Sucursal en España

7. Tesorería

Al 31 de diciembre de 2022 y 2021 el saldo de este epígrafe del balance adjunto corresponde íntegramente al saldo de las cuentas corrientes mantenidas por el Fondo en el Depositario, remuneradas a un tipo de interés de mercado.

El saldo denominado en monedas diferentes al euro asciende al 31 de diciembre de 2022 y 2021 a 1.988.839,64 y 658.788,88 euros, respectivamente.

8. Patrimonio atribuido a partícipes

Las participaciones por las que está representado el Fondo son de iguales características, representadas por certificados nominativos sin valor nominal y que confieren a sus propietarios un derecho de propiedad sobre dicho patrimonio.

El valor liquidativo de cada participación al 31 de diciembre de 2022 y 2021 se ha obtenido de la siguiente forma:

	<u>2022</u>	<u>2021</u>
Clase Base		
Patrimonio atribuido a partícipes	81 850 916,74	96 611 455,16
Número de participaciones emitidas	6 469 883,9192	6 466 016,4516
Valor liquidativo por participación	12,6511	14,9414
Número de partícipes	5068	4 976
Clase Plus		
Patrimonio atribuido a partícipes	61 639 628,15	74 107 083,81
Número de participaciones emitidas	4 804 296,3243	4 900 415,5945
Valor liquidativo por participación	12,8301	15,1226
Número de partícipes	377	374
Clase Premier		
Patrimonio atribuido a partícipes	13 875 992,38	11 013 717,07
Número de participaciones emitidas	1 059 764,1551	716.146,9429
Valor liquidativo por participación	13,0935	15,3791
Número de partícipes	7	4



CLASE 8.ª



008851462

Sabadell Dinámico, F.I.

Memoria de las cuentas anuales correspondiente al ejercicio anual terminado el 31 de diciembre de 2022

(Expresada en euros)

	<u>2022</u>	<u>2021</u>
Clase Cartera		
Patrimonio atribuido a partícipes	-	-
Número de participaciones emitidas	-	-
Valor liquidativo por participación	12,9577	15,2045
Número de partícipes	-	-
Clase Pyme		
Patrimonio atribuido a partícipes	7 348 315,32	8 917 725,85
Número de participaciones emitidas	573 655,2939	590 047,2303
Valor liquidativo por participación	12,8096	15,1136
Número de partícipes	188	193
Clase Empresa		
Patrimonio atribuido a partícipes	3 771 757,96	2 992 581,89
Número de participaciones emitidas	294 533,7520	198.262,6373
Valor liquidativo por participación	12,8059	15,0940
Número de partícipes	5	3

El movimiento del patrimonio atribuido a partícipes durante los ejercicios 2022 y 2021 se recoge en el Estado de cambios en el patrimonio neto correspondiente.

El resultado del ejercicio, una vez considerado el Impuesto sobre beneficios, se distribuirá en la cuenta de "Partícipes" del Fondo.

Al 31 de diciembre de 2022 y 2021 no existen participaciones significativas.

9. Cuentas de compromiso

En los Anexos II y IV adjuntos, partes integrantes de esta memoria, se detalla la cartera de inversiones en derivados del Fondo al 31 de diciembre de 2022 y 2021, respectivamente.

10. Administraciones Públicas y situación fiscal

Durante el ejercicio 2022, el régimen fiscal del Fondo ha estado regulado por la Ley 27/2014, de 27 de noviembre, del Impuesto sobre Sociedades, encontrándose sujeto en dicho impuesto a un tipo de gravamen del 1 por 100, siempre que el número de partícipes requerido sea como mínimo el previsto en el artículo noveno de la Ley 35/2003, de 4 de noviembre, de Instituciones de Inversión Colectiva. Adicionalmente, el artículo 26 de la Ley 27/2014 establece una limitación del importe de las bases imponibles negativas de ejercicios anteriores a compensar, admitiéndose la compensación de la totalidad de ésta siempre que sea igual o inferior a un millón de euros.



CLASE 8.^a



008851463

Sabadell Dinámico, F.I.

Memoria de las cuentas anuales correspondiente al ejercicio anual terminado el 31 de diciembre de 2022

(Expresada en euros)

La base imponible del ejercicio se incorporará al epígrafe "Pérdidas Fiscales a compensar" en Cuentas de Orden, en el momento en que sea presentada la correspondiente declaración del Impuesto sobre beneficios.

No existen diferencias significativas entre el resultado contable antes de impuestos del ejercicio y la base imponible del Impuesto sobre beneficios.

De acuerdo con la legislación vigente, las declaraciones para los diferentes impuestos a los que el Fondo se halla sujeto no pueden considerarse definitivas hasta haber sido inspeccionadas por las autoridades fiscales o haber transcurrido el plazo de prescripción de cuatro años.

El Fondo tiene abiertos a inspección todos los impuestos a los que está sujeto de los últimos cuatro ejercicios.

No existen contingencias significativas que pudieran derivarse de una revisión por las autoridades fiscales.

11. Otra información

La Sociedad Gestora realiza por cuenta del Fondo operaciones vinculadas de las previstas en el artículo 67 de la Ley 35/2003 y sucesivas modificaciones y en el artículo 139 del Real Decreto 1082/2012, y sucesivas modificaciones. Para ello, la Sociedad Gestora ha adoptado procedimientos para evitar conflictos de interés y asegurarse de que las operaciones vinculadas se realizan en interés exclusivo del Fondo y a precios de mercado. Los informes periódicos incluyen, según lo establecido en la Circular 4/2008 de la C.N.M.V., y sucesivas modificaciones, información sobre las operaciones vinculadas realizadas. Asimismo, incluyen las posibles operaciones vinculadas realizadas por cuenta del Fondo con la Sociedad Gestora o con personas o entidades vinculadas a la Sociedad Gestora, indicando la naturaleza, riesgos y funciones asumidas en dichas operaciones.

Respecto a la operativa que realiza con el Depositario, en la Nota de "Tesorería" se indican las cuentas que mantiene el Fondo con éste al 31 de diciembre de 2022 y 2021.



CLASE 8.^a



008851464

Sabadell Dinámico, F.I.

Memoria de las cuentas anuales correspondiente al ejercicio anual terminado el 31 de diciembre de 2022

(Expresada en euros)

Al tratarse de una entidad que por sus peculiaridades no dispone de empleados ni oficinas y que por su naturaleza debe estar gestionada por una Sociedad Gestora de Instituciones de Inversión Colectiva, los temas relativos a la protección del medio ambiente y la seguridad y salud del trabajador aplican exclusivamente a dicha Sociedad Gestora.

Los honorarios percibidos por PricewaterhouseCoopers Auditores, S.L. por servicios de auditoría de cuentas anuales de los ejercicios 2022 y 2021, ascienden a cinco y cuatro miles de euros, respectivamente.

12. Hechos Posteriores

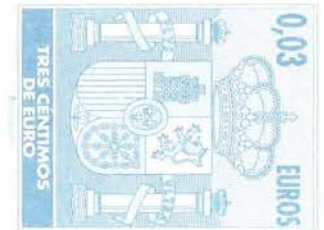
No se han producido acontecimientos posteriores al 31 de diciembre de 2022 que puedan afectar significativamente a las cuentas anuales del Fondo a dicha fecha.

Sabadell Dinámico, F.I.

Anexo I. Cartera de inversiones financieras al 31 de diciembre de 2022
(Expresado en euros)

Cartera Interior	Divisa	Valoración inicial	Intereses	Valor razonable	(Minusvalía) / Plusvalía	ISIN
Acciones y participaciones Directiva						
PARTICIPACIONES F147-SABEUROPABESG	EUR	16 317 309,43	-	17 641 392,38	1 324 082,95	ES0183339003
PARTICIPACIONES F133-SABESPANA B FUT	EUR	2 146 854,47	-	2 150 323,69	3 469,22	ES0111092005
PARTICIPACIONES F149-SABBOL EMERGENT	EUR	7 728 979,33	-	7 929 756,18	200 776,85	ES0175083007
PARTICIPACIONES F22-SAB EEUU BOLSA	EUR	17 849 514,56	-	24 988 952,85	7 139 438,29	ES0138983004
PARTICIPACIONES F136-SAB EUROACCION	EUR	6 876 833,39	-	6 872 276,62	(4 556,77)	ES0111098002
PARTICIPACIONES F52-SAB RENDIMIENTO	EUR	1 703 749,80	-	1 695 487,11	(8 262,69)	ES0173829013
TOTALES Acciones y participaciones Directiva		52 623 240,98	-	61 278 188,83	8 654 947,85	
TOTAL Cartera Interior		52 623 240,98	-	61 278 188,83	8 654 947,85	

CLASE 8.ª



008851465

Sabadell Dinámico, F.I.

Anexo I. Cartera de inversiones financieras al 31 de diciembre de 2022

(Expresado en euros)

Cartera Exterior	Divisa	Valoración inicial	Intereses	Valor razonable	(Minusvalía) / Plusvalía	ISIN
Renta fija privada cotizada						
OBLIGACION BLACKROCK INC 2049-02-17	USD	3 645 829,48	-	3 606 814,33	(39 015,15)	IE00B4ND3602
OBLIGACION ETC WTI CRUDE OIL 2049-05-19	USD	839 830,86	-	772 063,97	(67 766,89)	GB00B15KXV33
TOTALES Renta fija privada cotizada		4 485 660,34	-	4 378 878,30	(106 782,04)	
Acciones y participaciones Directiva						
PARTICIPACIONES XTRACKERS S&P 500 EW	EUR	2 751 546,89	-	2 689 608,24	(61 938,65)	IE00BLNMYC90
PARTICIPACIONES CPR INVEST FOOD GEN	EUR	741 335,22	-	710 495,67	(30 839,55)	LU1951341897
PARTICIPACIONES ELEVA UCITS FUND - E	EUR	7 112 934,75	-	7 321 384,99	208 450,24	LU1140883403
PARTICIPACIONES AMUNDI MSCI EUROPE V	EUR	1 836 377,30	-	1 976 379,28	140 001,98	LU1681042518
PARTICIPACIONES PIMCO COMMODITIES RR	EUR	3 574 578,89	-	5 212 689,49	1 638 110,60	IE0005YFAVJ3
PARTICIPACIONES GUINNESS ASSET MANAG	EUR	573 451,82	-	562 462,54	(10 989,28)	IE00BFYV9M80
PARTICIPACIONES FUND CHANNEL INVESTM	USD	3 876 729,90	-	3 497 126,99	(379 602,91)	LU2351337501
PARTICIPACIONES AMUNDI EURO LIQUIDIT	EUR	3 770 247,26	-	3 775 862,67	5 615,41	FR0014005XN8
PARTICIPACIONES ROBECOSAM SMART MATE	EUR	628 991,02	-	573 223,47	(55 767,55)	LU2145464777
PARTICIPACIONES FIRST SENTIER GLOBAL	EUR	986 577,51	-	991 478,68	4 901,17	IE00BYSJV039
PARTICIPACIONES JPMORGAN FUNDS - JPM	EUR	1 970 883,70	-	1 478 251,83	(492 631,87)	LU2199721130
PARTICIPACIONES SCHRODER INTERNATION	EUR	431 719,37	-	386 495,61	(45 223,76)	LU0248181363
PARTICIPACIONES AB SICAV I - SELECT	EUR	1 949 313,32	-	1 808 386,53	(140 926,79)	LU1764069099
PARTICIPACIONES AMUNDI FUNDS - JAPAN	EUR	1 503 578,61	-	1 439 915,21	(63 663,40)	LU1923163163
PARTICIPACIONES AMUNDI ETF MSCI EURO	EUR	3 382 756,19	-	3 248 733,85	(134 022,34)	LU1681041890
PARTICIPACIONES SPDR S&P US DIV ARIS	EUR	2 793 372,66	-	2 941 244,72	147 872,06	IE00B6YX5D40
PARTICIPACIONES AMUNDI FUNDS - EQUIT	JPY	1 851 020,54	-	1 887 845,03	36 824,49	LU0568582299
PARTICIPACIONES SCHRODER INT EMER EU	EUR	-	-	32,44	32,44	LU2473381015
PARTICIPACIONES FUND CHANNEL INV PAR	USD	5 189 003,04	-	5 150 148,79	(38 854,25)	LU2423587752
PARTICIPACIONES FIDELITY GL FI SERVI	EUR	899 291,66	-	835 016,62	(64 275,04)	LU1550163023
PARTICIPACIONES SCH INT SEL EM ASI	EUR	2 783 093,98	-	2 319 038,17	(464 055,81)	LU1751207348
PARTICIPACIONES AMUNDI FUNDS - UFGR	USD	2 862 794,13	-	4 184 512,16	1 321 718,03	LU1883855915
PARTICIPACIONES MFS EUROP RESEARCH	EUR	3 623 738,52	-	3 638 917,40	15 178,88	LU0219424131
PARTICIPACIONES ALLIANZ VALEURS DUR	EUR	3 309 519,98	-	3 277 450,38	(32 069,60)	FR0010339481
PARTICIPACIONES AXA WORLD FUNDS	EUR	1 228 815,64	-	1 202 998,28	(25 817,36)	LU0943665348
PARTICIPACIONES AMUNDI FUNDS - EUROL	EUR	2 555 504,87	-	2 813 622,27	258 117,40	LU1883305259
PARTICIPACIONES CPR INV GL DISR OPP	EUR	797 664,41	-	652 435,61	(145 228,80)	LU1746647814
PARTICIPACIONES AMUNDI FUNDS - US	EUR	1 571 326,51	-	1 776 515,17	205 188,66	LU1883873496
PARTICIPACIONES CPR INVEST - GLOBAL	EUR	1 890 652,13	-	1 893 839,84	3 187,71	LU1291158316
PARTICIPACIONES FIDELITY GL TECHNOLO	EUR	803 040,68	-	726 418,09	(76 622,59)	LU1642889601
PARTICIPACIONES JPM GL HEALTHCARE	USD	529 863,74	-	569 543,20	39 679,46	LU0432979614

CLASE B.º



008851466

Sabadell Dinámico, F.I.

Anexo I. Cartera de inversiones financieras al 31 de diciembre de 2022
(Expresado en euros)

Cartera Exterior	Divisa	Valoración inicial	Intereses	Valor razonable	(Minusvalía) / Plusvalía	ISIN
PARTICIPACIONES PICTET JAPANESE E OP	EUR	2 243 669,19	-	2 053 431,71	(190 237,48)	LU0255979238
PARTICIPACIONES AMUNDI FUNDS - PIONE	EUR	8 116 101,20	-	8 802 916,36	686 815,16	LU1894685046
PARTICIPACIONES AMUNDI FDS GL ECO	EUR	2 409 219,33	-	2 478 147,91	68 928,58	LU1883320050
PARTICIPACIONES LOOMIS SAYLES US GRO	EUR	946 787,81	-	887 772,85	(59 014,96)	LU1435387458
PARTICIPACIONES INVESCO JAP EQ ADV F	EUR	2 196 265,21	-	2 046 391,18	(149 874,03)	LU2139470012
PARTICIPACIONES MAN GLG IN JPN COREA	JPY	1 802 150,66	-	1 968 398,60	166 247,94	IE00BF2S5G73
PARTICIPACIONES SCHRODER GL EMMKT OP	EUR	3 214 902,87	-	2 600 953,18	(613 949,69)	LU0279459456
PARTICIPACIONES POLAR CAPITAL GL TEC	EUR	688 288,23	-	505 365,02	(182 923,21)	IE00BM95B514
PARTICIPACIONES AMUNDI FUNDS - EU EV	EUR	5 866 535,95	-	5 659 204,93	(207 331,02)	LU1883315480
TOTALES Acciones y participaciones Directiva		95 263 644,69	-	96 544 654,96	1 281 010,27	
TOTAL Cartera Exterior		99 749 305,03	-	100 923 533,26	1 174 228,23	

CLASE 8.ª



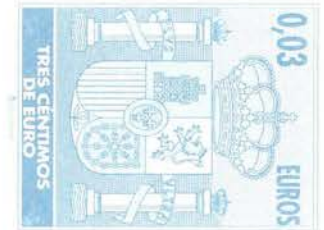
008851467

Sabadell Dinámico, F.I.

Anexo II. Cartera de inversiones en derivados al 31 de diciembre de 2022
(Expresado en euros)

Descripción	Divisa	Importe Nominal Comprometido	Valor razonable	Vencimiento del contrato
Futuros comprados				
FUTURO CR.AUD/USD/AUD 1000 2023-03-15	AUD	3 566 424,66	3 572 125,18	13/03/2023
FUTURO CR.EUR/USD/EUR 125000 2023-03-15	USD	24 500 000,00	24 612 143,86	13/03/2023
FUTURO FTSE 100 10 2023-03-17	GBP	1 687 855,73	1 686 240,86	17/03/2023
FUTURO SXXP 50 2023-03-17	EUR	4 429 460,00	4 304 615,00	17/03/2023
FUTURO RTY 50 2023-03-17	USD	3 300 245,21	3 225 833,72	17/03/2023
TOTALES Futuros comprados		37 483 985,60	37 400 958,62	
Compra de opciones "call"				
OPCION S&P 500 100 2023-01-20	USD	10 723 960,79	11 508,66	23/01/2023
TOTALES Compra de opciones "call"		10 723 960,79	11 508,66	
Emisión de opciones "put"				
OPCION S&P 500 100 2023-02-17	USD	5 716 954,69	24 128,91	17/02/2023
TOTALES Emisión de opciones "put"		5 716 954,69	24 128,91	
Otras compras a plazo				
FORWARD USD/GBP FISICA RESERVA FEDERAL USA 2	USD	848 265,39	2 175,69	24/03/2023
FORWARD CHF/GBP FISICA RESERVA FEDERAL CHF 2	CHF	856 250,38	2 112,80	24/03/2023
FORWARD HUF/EUR FISICA BANCO NAC. HUNGRIA 20	HUF	521 000,00	547 072,55	24/03/2023
TOTALES Otras compras a plazo		2 225 515,77	551 361,04	
Futuros vendidos				
FUTURO CR.CAD/USD/CAD 1000 2023-03-15	CAD	3 446 611,98	3 452 592,23	14/03/2023
FUTURO CR.EUR/JPY/EUR 125000 2023-03-15	JPY	3 500 000,00	3 470 157,73	13/03/2023
FUTURO DAX 25 2023-03-17	EUR	1 749 975,00	1 748 500,00	17/03/2023
FUTURO EUROSTOX50 10 2023-03-17	EUR	14 726 825,00	14 080 200,00	17/03/2023
FUTURO MSCI EM 50 2023-03-20	USD	454 404,48	448 108,36	17/03/2023
FUTURO NASDAQ100 20 2023-03-17	USD	3 493 144,33	3 294 834,19	17/03/2023
FUTURO S&P 500 50 2023-03-17	USD	556 071,93	541 008,87	17/03/2023
TOTALES Futuros vendidos		27 927 032,72	27 035 401,38	
Compra de opciones "put"				
OPCION S&P 500 100 2023-02-17	USD	6 389 537,60	173 358,24	16/02/2023
TOTALES Compra de opciones "put"		6 389 537,60	173 358,24	
Emisión de opciones "call"				
OPCION S&P 500 100 2023-01-20	USD	11 116 300,82	1 438,57	23/01/2023
TOTALES Emisión de opciones "call"		11 116 300,82	1 438,57	
Otras ventas a plazo				
FORWARD CHF/GBP FISICA BANCO DE INGLATERRA 2	GBP	1 704 515,77	3 807,68	24/03/2023
TOTALES Otras ventas a plazo		1 704 515,77	3 807,68	
TOTALES		103 287 803,76	65 201 873,10	

CLASE 8.ª



008851468

Sabadell Dinámico, F.I.

Anexo III. Cartera de inversiones financieras al 31 de diciembre de 2021
(Expresado en euros)

Cartera Interior	Divisa	Valoración inicial	Intereses	Valor razonable	(Minusvalía) / Plusvalía	ISIN
Acciones y participaciones Directiva						
PARTICIPACIONES F147-SABEUROPAVALOR	EUR	9 454 540,63	-	10 954 324,66	1 499 784,03	ES0183339003
PARTICIPACIONES F146-SABEUROEMERGBOL	EUR	1 349 520,73	-	1 576 628,35	227 107,62	ES0111099000
PARTICIPACIONES F149-SABASIAEMERGENT	EUR	4 120 341,76	-	5 549 001,66	1 428 659,90	ES0175083007
PARTICIPACIONES F44-SABAMLATBOLSA	EUR	2 352 601,28	-	2 226 357,55	(126 243,73)	ES0173827009
PARTICIPACIONES F42-SABJAPBOLSA	EUR	3 529 441,00	-	4 207 045,06	677 604,06	ES0174402000
PARTICIPACIONES F22-SAB EEUU BOLSA	EUR	16 827 971,23	-	28 596 199,75	11 768 228,52	ES0138983004
PARTICIPACIONES F136-SAB EUROACCION	EUR	6 520 658,58	-	7 285 969,94	765 311,36	ES0111098002
PARTICIPACIONES F50-SABEUROPABOLSA	EUR	12 559 423,24	-	15 377 884,79	2 818 461,55	ES0174416000
PARTICIPACIONES F52-SAB RENDIMIENTO	EUR	1 926 123,38	-	1 927 538,69	1 415,31	ES0173829013
TOTALES Acciones y participaciones Directiva		58 640 621,83	-	77 700 950,45	19 060 328,62	
TOTAL Cartera Interior		58 640 621,83	-	77 700 950,45	19 060 328,62	

CLASE 8.ª



008851469

Sabadell Dinámico, F.I.

Anexo III. Cartera de inversiones financieras al 31 de diciembre de 2021

(Expresado en euros)

Cartera Exterior	Divisa	Valoración inicial	Intereses	Valor razonable	(Minusvalía) / Plusvalía	ISIN
Renta fija privada cotizada						
OBLIGACION XTRACKER PHYS SILVER 2049-05-04	EUR	746 301,52	-	721 564,48	(24 737,04)	DE000A2T0VS9
TOTALES Renta fija privada cotizada		746 301,52	-	721 564,48	(24 737,04)	
Acciones y participaciones Directiva						
PARTICIPACIONES LOOMIS SAYLES US GRO	EUR	1 702 285,54	-	2 097 352,32	395 066,78	LU1435387458
PARTICIPACIONES SCH INT SEL EM ASI	EUR	3 815 784,88	-	3 752 297,18	(63 487,70)	LU1751207348
PARTICIPACIONES PICTET JAPANESE E OP	EUR	865 570,49	-	864 703,57	(866,92)	LU0255979238
PARTICIPACIONES AMUNDI FUNDS - PIONE	EUR	6 714 561,21	-	7 791 270,78	1 076 709,57	LU1894685046
PARTICIPACIONES AMUNDI FDS GL ECO	EUR	2 186 464,15	-	2 700 885,04	514 420,89	LU1883320050
PARTICIPACIONES ISHARES CHINA CNY	USD	894 744,19	-	969 529,38	74 785,19	IE00BKPSFD61
PARTICIPACIONES CPR INVEST - GLOBAL	EUR	542 820,01	-	632 706,61	89 886,60	LU1291158316
PARTICIPACIONES SCHRODERS INTERNATIO	EUR	4 430 542,52	-	5 064 945,69	634 403,17	LU2016216074
PARTICIPACIONES AMUNDI FUNDS - US	EUR	1 532 359,54	-	2 058 679,21	526 319,67	LU1883873496
PARTICIPACIONES INVESCO JAP EQ ADV F	EUR	3 099 534,60	-	3 160 060,44	60 525,84	LU2139470012
PARTICIPACIONES MAN GLG IN JPN COREA	JPY	879 549,98	-	941 420,29	61 870,31	IE00BF2S5G73
PARTICIPACIONES SCHRODER GL EMMKT OP	EUR	4 126 902,58	-	3 981 763,63	(145 138,95)	LU0279459456
PARTICIPACIONES POLAR CAPITAL GL TEC	EUR	1 511 720,67	-	1 722 884,68	211 164,01	IE00BM95B514
PARTICIPACIONES JPMORGAN FUNDS - JPM	EUR	2 976 853,25	-	2 734 598,10	(242 255,15)	LU2199721130
PARTICIPACIONES ROBECOSAM SMART MATE	EUR	586 699,11	-	670 859,18	84 160,07	LU2145464777
PARTICIPACIONES ALLIANZ EUROPE GR SE	EUR	5 198 816,83	-	6 079 423,77	880 606,94	LU0920783023
PARTICIPACIONES AMUNDI FUNDS - UFGR	USD	3 961 324,83	-	7 399 189,37	3 437 864,54	LU1883855915
PARTICIPACIONES AMUNDI ETF S&P 500	USD	3 105 605,60	-	3 818 274,74	712 669,14	LU1681049018
PARTICIPACIONES ROBECO BP US PREMIUM	EUR	5 708 205,21	-	6 004 954,77	296 749,56	LU0454739615
PARTICIPACIONES AMUNDI MSCI EUROPE V	EUR	1 609 092,85	-	1 739 650,19	130 557,34	LU1681042518
PARTICIPACIONES MS INV US ADVANTATGE	EUR	1 205 870,49	-	1 910 534,65	704 664,16	LU2337806934
PARTICIPACIONES PIMCO COMMODITIES RR	EUR	4 300 268,72	-	5 475 541,00	1 175 272,28	IE0005YFAVJ3
PARTICIPACIONES FUND CHANNEL INVESTM	USD	4 258 184,88	-	4 407 578,63	149 393,75	LU2351337501
PARTICIPACIONES AMUNDI FUNDS - EU EV	EUR	1 221 599,81	-	1 385 371,91	163 772,10	LU1883315480
PARTICIPACIONES SCHRODER INT EMER EU	EUR	679 972,93	-	938 049,84	258 076,91	LU0106817157
PARTICIPACIONES POLAR CAP HEALTH OPP	EUR	602 736,40	-	691 365,67	88 629,27	IE00BF12WY77
PARTICIPACIONES BNP PARIBAS FUNDS	EUR	1 504 896,18	-	1 764 452,37	259 556,19	LU0406802768

CLASE 8.ª



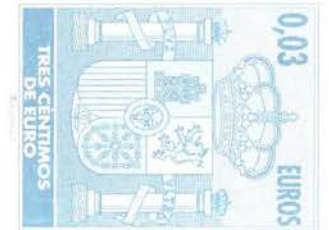
008851470

Sabadell Dinámico, F.I.

Anexo III. Cartera de inversiones financieras al 31 de diciembre de 2021
(Expresado en euros)

PARTICIPACIONES MFS EUROP RESEARCH	EUR	3 658 090,56	-	4 174 590,12	516 499,56	LU0219424131
PARTICIPACIONES ALLIANZ VALEURS DUR	EUR	4 284 653,50	-	4 883 658,77	599 005,27	FR0010339481
PARTICIPACIONES AMUNDI FUNDS - EUROL	EUR	2 665 550,57	-	3 233 236,35	567 685,78	LU1883305259
PARTICIPACIONES CPR INV GL DISR OPP	EUR	2 932 179,07	-	3 781 754,03	849 574,96	LU1746647814
PARTICIPACIONES ELEVA UCITS FUND - E	EUR	4 990 038,11	-	5 881 178,36	891 140,25	LU1140883403
PARTICIPACIONES AMUNDI EURO LIQUIDIT	EUR	7 831 963,00	-	7 824 479,10	(7 483,90)	FR0007038138
TOTALES Acciones y participaciones Directiva		95 585 442,26	-	110 537 239,74	14 951 797,48	
TOTAL Cartera Exterior		96 331 743,78	-	111 258 804,22	14 927 060,44	

CLASE 8.ª



008851471

Sabadell Dinámico, F.I.

Anexo IV. Cartera de inversiones en derivados al 31 de diciembre de 2021

(Expresado en euros)

Descripción	Divisa	Importe Nominal Comprometido	Valor razonable	Vencimiento del contrato
Futuros comprados				
FUTURO S&P 500 50 2022-03-18	USD	3 298 603,78	3 348 109,08	18/03/2022
FUTURO CR.EUR/GBP/EUR 125000 2022-03-14	GBP	2 250 000,00	2 254 065,72	14/03/2022
FUTURO CR.EUR/USD/EUR 125000 2022-03-14	USD	21 250 000,00	21 310 740,99	14/03/2022
FUTURO CR.GBP/CHF/GBP 125000 2022-03-14	CHF	1 040 205,44	1 038 092,72	14/03/2022
FUTURO FTSE 100 10 2022-03-18	GBP	1 882 938,25	1 915 499,66	18/03/2022
FUTURO NIKKEI 225 5 2022-03-10	JPY	3 464 907,65	3 556 024,63	10/03/2022
FUTURO SXXP 50 2022-03-18	EUR	1 787 070,00	1 848 700,00	18/03/2022
FUTURO CR.RUB/USD/RUB 1 2022-03-15	RUB	1 286 671,60	1 269 788,91	15/03/2022
TOTALES Futuros comprados		36 260 396,72	36 541 021,71	
Compra de opciones "call"				
OPCION S&P 500 100 2022-01-21	USD	7 854 001,76	188 412,49	21/01/2022
OPCION NIKKEI 225 1000 2022-03-11	JPY	3 879 045,87	58 674,64	11/03/2022
TOTALES Compra de opciones "call"		11 733 047,63	247 087,13	
Emisión de opciones "put"				
OPCION EUROSTOX50 10 2022-01-21	EUR	5 034 750,00	5 617,00	21/01/2022
OPCION S&P 500 100 2022-01-21	USD	5 145 118,73	2 638,52	21/01/2022
TOTALES Emisión de opciones "put"		10 179 868,73	8 255,52	
Futuros vendidos				
FUTURO EU.ALEMAN 10/26 1 2022-03-10	EUR	4 832 490,00	4 796 640,00	8/03/2022
FUTURO CR.GBP/USD/GBP 625 2022-03-16	GBP	3 194 916,66	3 198 290,46	14/03/2022
FUTURO EUROSTOX50 10 2022-03-18	EUR	1 849 362,50	1 886 500,00	18/03/2022
FUTURO FTSE 250 2 2022-03-18	GBP	1 876 197,72	1 949 594,62	18/03/2022
TOTALES Futuros vendidos		11 752 966,88	11 831 025,08	
Compra de opciones "put"				
OPCION EUROSTOX50 10 2022-01-21	EUR	5 480 000,00	16 851,00	21/01/2022
OPCION S&P 500 100 2022-01-21	USD	5 606 860,16	6 068,60	21/01/2022
TOTALES Compra de opciones "put"		11 086 860,16	22 919,60	
Emisión de opciones "call"				
OPCION S&P 500 100 2022-01-21	USD	8 104 661,39	29 744,94	21/01/2022
TOTALES Emisión de opciones "call"		8 104 661,39	29 744,94	
TOTALES		89 117 801,51	48 680 053,98	

CLASE 8.ª



008851472



CLASE 8.ª



008851473

Sabadell Dinámico, F.I.

Informe de gestión del ejercicio 2022

Exposición fiel del negocio y actividades principales

Entorno global y de los mercados de capitales

Durante todo el año 2022 la inflación y sus consecuencias, especialmente en cuanto a las políticas monetarias y el nivel de tipos de interés ha estado permanentemente en el foco de atención. Si al final de la primera mitad del año reinaba en los mercados un cierto optimismo respecto a la posibilidad de que los bancos centrales estuvieran al final de su proceso de cambio de ciclo monetario, a partir de agosto esta esperanza se desvaneció. Primero fue la Reserva Federal, que se expresó con palabras (preocupación por la persistencia de presiones inflacionistas) y con hechos (varias subidas de tipos de 75 pb). Al final del año, cuando la Fed redujo su ritmo de subidas de tipos, el BCE tomó el relevo, manifestó su intención de intensificar las restricciones monetarias y acusó al mercado de ser demasiado complaciente. Por el contrario, los datos macroeconómicos y las previsiones confirmaban un entorno de más debilidad, especialmente en Europa, lo que completa un escenario hasta cierto punto contradictorio, con actividad a la baja y tipos al alza. Los activos financieros han reaccionado a este entorno confuso con fuertes subidas de tipos, especialmente en los plazos intermedios y cortos, primero en Estados Unidos y luego en Europa, y con un cambio de dirección en la cotización del dólar, que inició una depreciación desde sus niveles máximos en septiembre hasta final de año. Las bolsas han tenido un año de comportamientos netamente negativos, aunque detuvieron su caída en octubre, iniciando una recuperación sin más fundamento que el esperado cambio de las políticas monetarias, que está lejos de confirmarse.

Mercados de Renta Fija

Desde el inicio del año los tipos de interés de los países desarrollados, especialmente en Estados Unidos y Europa experimentaron fuertes subidas, como consecuencia, primero del nivel de inflación publicada, pero sobre todo, del esperado tono beligerante que los bancos centrales adoptaron en su lucha por volver a unos niveles de incrementos de precios acordes con sus objetivos a medio plazo. La relajación de junio y julio en los tipos de la deuda resultó ser un espejismo. Los índices de inflación no dan tregua, especialmente la energía. A finales de agosto, en su reunión de Jackson Hole, los banqueros centrales dejaron claro que van a luchar contra la inflación cueste lo que cueste. Tanto los bonos del Tesoro de Estados Unidos como los bonos europeos iniciaron una nueva escalada. Este movimiento, especialmente para los plazos de 1 a 3 años, ha continuado todo el semestre, invirtiendo la pendiente de la curva de tipos de interés. Este hecho es considerado por los economistas como una anticipación de una próxima recesión económica.



CLASE 8.ª



008851474

Sabadell Dinámico, F.I.

Informe de gestión del ejercicio 2022

Los activos de crédito, en línea con otros activos de riesgo, continuaron ampliando su diferencial hasta el fin del tercer trimestre para iniciar desde entonces un movimiento de estrechamiento. Los tipos de interés han llegado a unos niveles en los que, a pesar de la volatilidad a la que aún están sometidos, ofrecen ya remuneraciones interesantes a inversores de perfil de riesgo medio y bajo. Esta situación podría continuar en un equilibrio inestable, al quedar compensados estos flujos positivos con la retirada de los bancos centrales como compradores de activos.

Mercados de Divisas

La fortaleza del dólar frente a todas las divisas, como consecuencia de la beligerancia de la Reserva Federal durante todo el año en su lucha contra la inflación, duró hasta el final del tercer trimestre para iniciar desde entonces una depreciación que tiene como causa el paso de la Reserva Federal a una política monetaria ligeramente menos agresiva, con subidas de tipos que pasan de 75pb a 50pb y la entrada en escena del BCE como líder en la lucha contra la inflación. La cotización del Dólar frente al Euro tocó niveles máximos de 0,96 USD/EUR en septiembre y acabó el año en niveles de 1,07 USD/EUR. La Libra Esterlina tuvo su momento más bajo en septiembre, como consecuencia del desastroso “mini-presupuesto” presentado por el gobierno de Liz Truss, que obligó a actuar al Banco de Inglaterra defendiendo la divisa y comprando deuda, y que acabó en pocas semanas con un cambio de gobierno. Desde entonces la divisa británica se ha fortalecido, por la aplicación de políticas fiscales más ortodoxas. La debilidad del dólar ha sido un factor positivo para los mercados emergentes. La moneda china se depreció desde el inicio del semestre hasta finales de octubre. Desde entonces inició una apreciación, que se apoyó en la esperada retirada de las medidas de Covid-cero y en la reapertura de la actividad económica que acompañaba a este giro radical.

Mercados Emergentes

Los Mercados Emergentes de acciones cerraron el año con una caída del -22,37% en dólares, aunque la tendencia, al igual que en los mercados desarrollados no fue uniforme durante el periodo. Los mercados cayeron hasta octubre, momento en que cambiaron de tendencia, beneficiados por un sentimiento general de menor aversión al riesgo que se apoyaba en una Dólar más débil y en la perspectiva de que China cancelase las drásticas medidas anti-Covid que habían restringido significativamente la actividad durante el último año. Desde un punto de vista macroeconómico las expectativas de crecimiento se deterioraron, juntamente con la demanda externa y doméstica. Regionalmente, esta tendencia fue más patente en Latinoamérica. La Inflación en países emergentes se estabilizó e inició un camino hacia la moderación. En cuanto a las políticas monetarias, los bancos centrales permanecieron en la senda restrictiva, aunque han aparecido signos de una posible pausa o al menos de subidas de tipos de interés menos intensas.



CLASE 8.^a



008851475

Sabadell Dinámico, F.I.

Informe de gestión del ejercicio 2022

Los mercados de bonos emergentes siguieron una tendencia paralela a la de otros activos de riesgo, con caídas hasta octubre y una sustancial recuperación desde entonces, aunque su comportamiento en el año 2022 sigue siendo netamente negativo. Esta pauta se ha observado tanto en los bonos en divisa fuerte como en divisa local, aunque en este caso, la debilidad del dólar a limitado su recuperación en el último trimestre.

Mercados de Renta Variable

En conjunto, los mercados de renta variable globales sufrieron importantes retrocesos en 2022. El índice MSCI World bajó un -14,46% en euros y un -19,46% calculado en Dólares. El camino seguido fue netamente negativo durante el primer semestre para entrar en un periodo menos direccional en el segundo semestre, mientras la volatilidad ha seguido siendo alta durante todo el año. Tras un primer tramo en positivo desde junio hasta mediados de agosto, favorecido por una falsa tregua en las políticas monetarias, la confirmación de que los bancos centrales seguirían aplicando duras medidas de subidas de tipos y de retirada de estímulos envió los índices a los mínimos del año, que se registraron entorno a finales del tercer trimestre. Desde entonces, la caza de oportunidades y en particular la posibilidad de un rebote temporal, aun reconociendo que estamos en un mercado bajista, impulsó los índices, especialmente los europeos en los meses de octubre y noviembre, para iniciar una estabilización en diciembre, aunque no una clara vuelta atrás.

Hubo gran disparidad de comportamientos, especialmente entre Europa y Estados Unidos. En Europa, las bolsas cayeron de forma más moderada: el índice MSCI Europe perdió un -11,86%, mientras que las bolsas de Estados Unidos cayeron de media un -20,76% con un especial castigo a las compañías tecnológicas, representadas por el índice Nasdaq que bajó un -33,1%. Se confirma el mal momento de las empresas tecnológicas que se han visto obligadas por el mercado a reducir sus costes y sus inversiones, contra su tradicional desvinculación de los ciclos económicos.

Perspectivas para 2023

En un momento en que los Bancos Centrales intentan no cometer errores de política monetaria (aún no sabemos si con éxito), queda claro que los mercados siguen en la cuerda floja. Además, creemos que habrá bastante desincronización entra las economías: China debería re-acelerarse tras su reapertura, mientras Estados Unidos baja su ritmo de crecimiento y Europa va camino de una recesión técnica. En este entorno, y con la inflación desacelerándose pero aún en niveles por encima de lo normal, los mercados siguen sometidos a una corrección. Las recientes subidas no son, en nuestra opinión, sino una ocasión para volver a posiciones de mayor prudencias.



CLASE 8.ª



008851476

Sabadell Dinámico, F.I.

Informe de gestión del ejercicio 2022

Evolución del fondo durante 2022

El Fondo invierte a través de otras IIC combinando una posición predominante en acciones con una presencia activa en bonos y gestión alternativa. La cartera del Fondo está normalmente invertida entre el 80% y el 100% en acciones, aunque esta proporción se gestiona activamente situándola por encima o por debajo de este nivel en función de las expectativas sobre los mercados bursátiles, sin caer por debajo del 75%. La inversión en renta fija se ha realizado mayoritariamente en IIC que invierten en activos tesoreros.

Asimismo, el Fondo ha reembolsado participaciones en varias IIC con vocación de rentabilidad absoluta.

La inversión en renta variable también se ha realizado mayoritariamente mediante IIC. Desde un punto de vista geográfico la cartera de renta variable se encuentra ampliamente diversificada entre Fondos que invierten en Europa, Estados Unidos, Japón y países emergentes. A lo largo del año se ha modulado la exposición total a los mercados de renta variable con el fin de poder aprovechar sus oscilaciones, situándose el nivel de exposición a renta variable entre el 76,50% y el 96%, aproximadamente.

También se ha gestionado activamente la exposición de la cartera al dólar estadounidense incluyendo la inversión en futuros sobre el tipo de cambio dólar estadounidense – euro.

La revalorización acumulada del Fondo en el año 2022 ha sido de -15,33%.

Uso de instrumentos financieros

Dada su actividad, el uso de instrumentos financieros por la Sociedad, tal y como se describe en la memoria adjunta, está destinado a la consecución de su objeto social, ajustando sus objetivos y políticas de gestión de los riesgos de mercado, crédito, y liquidez de acuerdo a los límites y coeficientes establecidos por la Ley 35/2003, de 4 de noviembre, y sucesivas modificaciones, de Instituciones de Inversión Colectiva y desarrollados por el Real Decreto 1082/2012, de 13 de julio, y sucesivas modificaciones, por el que se reglamenta dicha Ley y las correspondientes Circulares emitidas por la Comisión Nacional del Mercado de Valores.

De acuerdo con lo establecido en el artículo 50, apartado 2, del Reglamento Delegado (UE) 2022/1288 de la Comisión, de 6 de abril de 2022, por el que se completa el Reglamento (UE) 2019/2088 del Parlamento Europeo y del Consejo, la información sobre las características medioambientales o sociales promovidas por el producto financiero está disponible en un anexo del presente informe anual



CLASE 8.^a



008851477

Sabadell Dinámico, F.I.

Informe de gestión del ejercicio 2022

Gastos de I+D y Medioambiente

A lo largo del ejercicio 2022 no ha existido actividad en materia de investigación y desarrollo.

En la contabilidad del Fondo correspondiente a las cuentas anuales del ejercicio 2022 no existe ninguna partida que deba ser incluida en el documento aparte de información medioambiental.

Acciones propias

Al Fondo no le aplica lo referente a las acciones propias.

Acontecimientos posteriores al cierre al 31 de diciembre de 2022

Desde el cierre del ejercicio al 31 de diciembre de 2022 hasta la fecha de este informe de gestión, no se han producido hechos posteriores de especial relevancia que no se señalen en la memoria.



CLASE 8.^a



008851478

Sabadell Dinámico, F.I.

Formulación de las cuentas anuales e informe de gestión

Reunidos los Administradores de Sabadell Asset Management, S.A., S.G.I.I.C., en fecha 22 de marzo de 2023, y en cumplimiento de la legislación vigente, proceden a formular las cuentas anuales y el informe de gestión del ejercicio anual terminado el 31 de diciembre de 2022 de Sabadell Dinámico, F.I., las cuales vienen constituidas por los documentos anexos que preceden a este escrito:

- a) Balance al 31 de diciembre de 2022, Cuenta de pérdidas y ganancias y Estado de cambios en el patrimonio neto correspondientes al ejercicio anual terminado el 31 de diciembre de 2022.
- b) Memoria de las cuentas anuales correspondiente al ejercicio anual terminado el 31 de diciembre de 2022.
- c) Informe de gestión del ejercicio 2022.

FIRMANTES:

Fathi Jerfel
Presidente

Cinzia Tagliabue
Consejero

Juan Bernardo Bastos - Mendes Rezende
Consejero

Giorgio Gretter
Consejero

SABADELL DINÁMICO, F.I.

Nº registro CNMV: 4.855

Fecha de registro: 06/02/2015

Gestora: SABADELL ASSET MANAGEMENT, S.A., S.G.I.I.C. SOCIEDAD UNIPERSONAL

Depositorio: BNP PARIBAS, S.A. - SUCURSAL EN ESPAÑA

Grupo Gestora: CREDIT AGRICOLE

Grupo Depositorio: BNP PARIBAS

Auditor: PRICEWATERHOUSECOOPERS AUDITORES, S.L.

Rating del depositario: A+ (Standard & Poor's)

Existe a disposición de los partícipes un informe completo, que contiene el detalle de la cartera de inversiones y que puede solicitarse gratuitamente en el domicilio de la Sociedad Gestora, o mediante correo electrónico en SabadellAssetManagement@sabadellassetmanagement.com, pudiendo ser consultados en los Registros de la CNMV, y por medios telemáticos en www.sabadellassetmanagement.com.

La Entidad Gestora atenderá las consultas de los clientes, relacionadas con las IIC gestionadas en:

- Dirección: Paseo de la Castellana, 1 - 28046 Madrid. Teléfono: 936 410 160
- Correo electrónico: SabadellAssetManagement@sabadellassetmanagement.com

Asimismo cuenta con un departamento o servicio de atención al cliente encargado de resolver las quejas y reclamaciones. La CNMV también pone a su disposición la Oficina de Atención al Inversor (902 149 200, e-mail: inversores@cnmv.es).

INFORMACIÓN DEL FONDO

1. Política de inversión y divisa de denominación

CATEGORÍA

Tipo de fondo: fondo que invierte mayoritariamente en otros fondos y/o sociedades. Vocación Inversora: Global. Perfil de Riesgo: 6, en una escala del 1 al 7.

DESCRIPCIÓN GENERAL

El Fondo ofrece una solución de inversión con Asset Allocation activo incorporado, instrumentada como Fondo de Fondos, cuyo objetivo es maximizar la rentabilidad, sin superar una volatilidad propia de un perfil de riesgo dinámico. El Fondo invertirá más del 50% del patrimonio en IIC financieras aptas, armonizadas o no, de gestión tradicional o de gestión alternativa y pertenecientes o no al grupo de la Gestora. El Fondo de Fondos invertirá de forma significativa en otros Fondos de Sabadell Asset Management. La posición en renta variable se gestionará activamente en función de las expectativas, situándose por encima del 75% del patrimonio. El Fondo de Fondos también tomará posiciones, con un límite del 50% de su patrimonio, en otros Fondos especializados en materias primas. Este Fondo puede no ser adecuado para inversores que prevean retirar su dinero en un plazo de menos de 5 años.

OPERATIVA EN INSTRUMENTOS DERIVADOS

La IIC ha realizado operaciones en instrumentos derivados con la finalidad de inversión para gestionar de un modo más eficaz la cartera. La metodología aplicada para calcular la exposición total al riesgo de mercado es el método de compromiso. Una información más detallada sobre la política de inversión del Fondo se puede encontrar en su folleto informativo.

DIVISA DE DENOMINACIÓN

EUR.

Sabadell Asset Management a company of Amundi

2. Datos económicos

2.1. Datos generales

Cuando no exista información disponible las correspondientes celdas aparecerán en blanco.

Clase	N.º de participaciones		N.º de partícipes		Divisa	Beneficios brutos distribuidos por participación		Inversión mínima
	Periodo actual	Periodo anterior	Periodo actual	Periodo anterior		Periodo actual	Periodo anterior	
BASE	6.469.883,92	6.681.955,90	5.070	5.253	EUR			30
PLUS	4.804.296,32	5.041.301,18	377	399	EUR			100.000
PREMIER	1.059.764,16	1.059.764,16	7	7	EUR			1.000.000
CARTERA	0,00	0,00	0	0	EUR			0
PYME	573.655,29	616.778,11	188	204	EUR			10.000
EMPRESA	294.533,75	294.533,75	5	5	EUR			500.000

PATRIMONIO A FINAL DEL PERIODO (EN MILES DE EUROS)

Clase	Divisa	Periodo del informe	2021	2020	2019
BASE	EUR	81.851	96.611	68.634	65.826
PLUS	EUR	61.640	74.107	53.469	49.055
PREMIER	EUR	13.876	11.014	7.312	6.890
CARTERA	EUR	0	0	0	16
PYME	EUR	7.348	8.918	5.862	5.370
EMPRESA	EUR	3.772	2.993	2.227	2.175

VALOR LIQUIDATIVO DE LA PARTICIPACIÓN

Clase	Divisa	Periodo del informe	2021	2020	2019
BASE	EUR	12,6511	14,9414	12,4460	11,9042
PLUS	EUR	12,8301	15,1226	12,5718	12,0005
PREMIER	EUR	13,0935	15,3791	12,7403	12,1188
CARTERA	EUR	12,9577	15,2045	12,5830	11,9580
PYME	EUR	12,8096	15,1136	12,5768	12,0173
EMPRESA	EUR	12,8059	15,0940	12,5480	11,9777

El valor liquidativo y, por tanto, su rentabilidad no recogen el efecto derivado del cargo individual al partícipe de la comisión de gestión sobre resultados.

SABADELL DINÁMICO, F.I.

Clase	Comisión de gestión % efectivamente cobrado						Base de cálculo	Sistema de imputación
	Periodo			Acumulada				
	s/patrimonio	s/resultados	Total	s/patrimonio	s/resultados	Total		
BASE	0,71	0,00	0,71	1,40	0,00	1,40	Patrimonio	
PLUS	0,61	0,00	0,61	1,20	0,00	1,20	Patrimonio	
PREMIER	0,43	0,00	0,43	0,85	0,00	0,85	Patrimonio	
CARTERA	0,00	0,00	0,00	0,00	0,00	0,00	Patrimonio	
PYME	0,66	0,00	0,66	1,30	0,00	1,30	Patrimonio	
EMPRESA	0,60	0,00	0,60	1,20	0,00	1,20	Patrimonio	

Clase	Comisión de depositario % efectivamente cobrado			Base de cálculo
	Periodo		Acumulada	
	s/patrimonio	s/resultados	Total	
BASE	0,03		0,05	Patrimonio
PLUS	0,03		0,05	Patrimonio
PREMIER	0,03		0,05	Patrimonio
CARTERA	0,00		0,00	Patrimonio
PYME	0,03		0,05	Patrimonio
EMPRESA	0,03		0,05	Patrimonio

El valor liquidativo y, por tanto, su rentabilidad no recogen el efecto derivado del cargo individual al partícipe de la comisión de gestión sobre resultados.

	Periodo actual	Periodo anterior	Año actual	Año t-1
Índice de rotación de la cartera	0,51	0,67	1,19	1,59
Rentabilidad media de la liquidez (% anualizado)	0,41	-0,42	-0,01	-0,15

2.2. Comportamiento

Cuando no exista información disponible las correspondientes celdas aparecerán en blanco.

A. Individual. CLASE BASE

RENTABILIDAD (% SIN ANUALIZAR)

Acumulado año t-actual	Trimestral			Anual				
	Último trim. (0)	Trim-1	Trim-2	Trim-3	Año t-1	Año t-2	Año t-3	Año t-5

El valor liquidativo y, por tanto, su rentabilidad no recogen el efecto derivado del cargo individual al partícipe de la comisión de gestión sobre resultados.

Rentabilidades extremas (i)	Trimestre actual		Último año		Últimos 3 años	
	%	Fecha	%	Fecha	%	Fecha
Rentabilidad mínima (%)						
Rentabilidad máxima (%)						

(i) Sólo se informa para las clases con una antigüedad mínima del periodo solicitado y siempre que no se haya modificado su vocación inversora, en caso contrario se informa "N.A."

Se refiere a las rentabilidades máximas y mínimas entre dos valores liquidativos consecutivos.

La periodicidad de cálculo del valor liquidativo es diaria.

Recuerde que rentabilidades pasadas no presuponen rentabilidades futuras. Sólo se informa si se ha mantenido una política de inversión homogénea en el periodo.

MEDIDAS DE RIESGO (%)

Acumulado año t-actual	Trimestral			Anual				
	Último trim. (0)	Trim-1	Trim-2	Trim-3	Año t-1	Año t-2	Año t-3	Año t-5
Volatilidad (ii) de: Valor liquidativo IBEX-35 Letra Tesoro 1 año VaR histórico (iii)								

(ii) Volatilidad histórica: Indica el riesgo de un valor en un periodo, a mayor volatilidad mayor riesgo. A modo comparativo se ofrece la volatilidad de distintas referencias. Sólo se puede informar de la volatilidad para los periodos con política de inversión homogénea.

(iii) VaR histórico: Indica lo máximo que se puede perder, con un nivel de confianza del 99%, en el plazo de 1 mes, si se repitiese el comportamiento de la IIC de los últimos 5 años. El dato es a finales del periodo de referencia.

RATIO DE GASTOS (% S/PATRIMONIO MEDIO)

Acumulado año t-actual	Trimestral			Anual					
	Último trim. (0)	Trim-1	Trim-2	Trim-3	Año t-1	Año t-2	Año t-3	Año t-5	
	2,20	0,55	0,56	0,54	0,55	2,21	2,21	2,20	1,99

Incluye todos los gastos directos soportados en el periodo de referencia: comisión de gestión sobre patrimonio, comisión de depositario, auditoría, servicios bancarios (salvo gastos de financiación) y resto de gastos de gestión corriente, en términos de porcentaje sobre patrimonio medio del periodo. En el caso de fondos/compartimentos que invierten más de un 10% de su patrimonio en otras IIC se incluyen también los gastos soportados indirectamente, derivados de esas inversiones que incluyen las comisiones de suscripción y de reembolso. Este ratio no incluye la comisión de gestión sobre resultados ni los costes de transacción por la compraventa de valores.

En el caso de inversiones en IIC que no calculan su ratio de gastos, éste se ha estimado para incorporarlo en el ratio de gastos sintético.

Sabadell Asset Management a company of Amundi

EVOLUCIÓN DEL VALOR LIQUIDATIVO ÚLTIMOS 5 AÑOS

No aplicable.

RENTABILIDAD SEMESTRAL DE LOS ÚLTIMOS 5 AÑOS

No aplicable.

A. Individual. CLASE PLUS

RENTABILIDAD (% SIN ANUALIZAR)

Acumulado año t-actual	Trimestral			Anual				
	Último trim. (0)	Trim-1	Trim-2	Trim-3	Año t-1	Año t-2	Año t-3	Año t-5

El valor liquidativo y, por tanto, su rentabilidad no recogen el efecto derivado del cargo individual al partícipe de la comisión de gestión sobre resultados.

Rentabilidades extremas (i)	Trimestre actual		Último año		Últimos 3 años	
	%	Fecha	%	Fecha	%	Fecha
Rentabilidad mínima (%)						
Rentabilidad máxima (%)						

(i) Sólo se informa para las clases con una antigüedad mínima del periodo solicitado y siempre que no se haya modificado su vocación inversora, en caso contrario se informa "N.A."

Se refiere a las rentabilidades máximas y mínimas entre dos valores liquidativos consecutivos.

La periodicidad de cálculo del valor liquidativo es diaria.

Recuerde que rentabilidades pasadas no presuponen rentabilidades futuras. Sólo se informa si se ha mantenido una política de inversión homogénea en el periodo.

MEDIDAS DE RIESGO (%)

Acumulado año t-actual	Trimestral			Anual				
	Último trim. (0)	Trim-1	Trim-2	Trim-3	Año t-1	Año t-2	Año t-3	Año t-5
Volatilidad (ii) de: Valor liquidativo IBEX-35 Letra Tesoro 1 año VaR histórico (iii)								

(ii) Volatilidad histórica: Indica el riesgo de un valor en un periodo, a mayor volatilidad mayor riesgo. A modo comparativo se ofrece la volatilidad de distintas referencias. Sólo se puede informar de la volatilidad para los periodos con política de inversión homogénea.

(iii) VaR histórico: Indica lo máximo que se puede perder, con un nivel de confianza del 99%, en el plazo de 1 mes, si se repitiese el comportamiento de la IIC de los últimos 5 años. El dato es a finales del periodo de referencia.

RATIO DE GASTOS (% S/PATRIMONIO MEDIO)

Acumulado año t-actual	Trimestral			Anual					
	Último trim. (0)	Trim-1	Trim-2	Trim-3	Año t-1	Año t-2	Año t-3	Año t-5	
	2,00	0,50	0,51	0,49	0,50	2,01	2,01	2,00	1,80

Incluye todos los gastos directos soportados en el periodo de referencia: comisión de gestión sobre patrimonio, comisión de depositario, auditoría, servicios bancarios (salvo gastos de financiación) y resto de gastos de gestión corriente, en términos de porcentaje sobre patrimonio medio del periodo. En el caso de fondos/compartimentos que invierten más de un 10% de su patrimonio en otras IIC se incluyen también los gastos soportados indirectamente, derivados de esas inversiones que incluyen las comisiones de suscripción y de reembolso. Este ratio no incluye la comisión de gestión sobre resultados ni los costes de transacción por la compraventa de valores.

En el caso de inversiones en IIC que no calculan su ratio de gastos, éste se ha estimado para incorporarlo en el ratio de gastos sintético.

EVOLUCIÓN DEL VALOR LIQUIDATIVO ÚLTIMOS 5 AÑOS

No aplicable.

EVOLUCIÓN DEL VALOR LIQUIDATIVO ÚLTIMOS 5 AÑOS

No aplicable.

RENTABILIDAD SEMESTRAL DE LOS ÚLTIMOS 5 AÑOS

No aplicable.

RENTABILIDAD SEMESTRAL DE LOS ÚLTIMOS 5 AÑOS

No aplicable.

A. Individual. CLASE PREMIER

RENTABILIDAD (% SIN ANUALIZAR)

Acumulado año t-actual	Trimestral			Anual				
	Último trim. (0)	Trim-1	Trim-2	Trim-3	Año t-1	Año t-2	Año t-3	Año t-5

El valor liquidativo y, por tanto, su rentabilidad no recogen el efecto derivado del cargo individual al participar de la comisión de gestión sobre resultados.

Rentabilidades extremas (i)	Trimestre actual		Último año		Últimos 3 años	
	%	Fecha	%	Fecha	%	Fecha
Rentabilidad mínima (%)						
Rentabilidad máxima (%)						

(i) Sólo se informa para las clases con una antigüedad mínima del periodo solicitado y siempre que no se haya modificado su vocación inversora, en caso contrario se informa "N.A."

Se refiere a las rentabilidades máximas y mínimas entre dos valores liquidativos consecutivos.

La periodicidad de cálculo del valor liquidativo es diaria.

Recuerde que rentabilidades pasadas no presuponen rentabilidades futuras. Sólo se informa si se ha mantenido una política de inversión homogénea en el periodo.

MEDIDAS DE RIESGO (%)

	Acumulado año t-actual	Trimestral			Anual				
		Último trim. (0)	Trim-1	Trim-2	Trim-3	Año t-1	Año t-2	Año t-3	Año t-5
Volatilidad (ii) de: Valor liquidativo IBEX-35 Letra Tesoro 1 año VaR histórico (iii)									

(ii) Volatilidad histórica: Indica el riesgo de un valor en un periodo, a mayor volatilidad mayor riesgo. A modo comparativo se ofrece la volatilidad de distintas referencias. Sólo se puede informar de la volatilidad para los periodos con política de inversión homogénea.

(iii) VaR histórico: Indica lo máximo que se puede perder, con un nivel de confianza del 99%, en el plazo de 1 mes, si se repitiese el comportamiento de la IIC de los últimos 5 años. El dato es a finales del periodo de referencia.

RATIO DE GASTOS (% S/PATRIMONIO MEDIO)

Acumulado año t-actual	Trimestral			Anual					
	Último trim. (0)	Trim-1	Trim-2	Trim-3	Año t-1	Año t-2	Año t-3	Año t-5	
	1,65	0,41	0,42	0,41	0,41	1,66	1,66	1,64	1,64

Incluye todos los gastos directos soportados en el periodo de referencia: comisión de gestión sobre patrimonio, comisión de depositario, auditoría, servicios bancarios (salvo gastos de financiación) y resto de gastos de gestión corriente, en términos de porcentaje sobre patrimonio medio del periodo. En el caso de fondos/compartimentos que invierten más de un 10% de su patrimonio en otras IIC se incluyen también los gastos soportados indirectamente, derivados de esas inversiones que incluyen las comisiones de suscripción y de reembolso. Este ratio no incluye la comisión de gestión sobre resultados ni los costes de transacción por la compraventa de valores.

En el caso de inversiones en IIC que no calculan su ratio de gastos, éste se ha estimado para incorporarlo en el ratio de gastos sintético.

A. Individual. CLASE CARTERA

RENTABILIDAD (% SIN ANUALIZAR)

Acumulado año t-actual	Trimestral			Anual				
	Último trim. (0)	Trim-1	Trim-2	Trim-3	Año t-1	Año t-2	Año t-3	Año t-5

El valor liquidativo y, por tanto, su rentabilidad no recogen el efecto derivado del cargo individual al participar de la comisión de gestión sobre resultados.

Rentabilidades extremas (i)	Trimestre actual		Último año		Últimos 3 años	
	%	Fecha	%	Fecha	%	Fecha
Rentabilidad mínima (%)						
Rentabilidad máxima (%)						

(i) Sólo se informa para las clases con una antigüedad mínima del periodo solicitado y siempre que no se haya modificado su vocación inversora, en caso contrario se informa "N.A."

Se refiere a las rentabilidades máximas y mínimas entre dos valores liquidativos consecutivos.

La periodicidad de cálculo del valor liquidativo es diaria.

Recuerde que rentabilidades pasadas no presuponen rentabilidades futuras. Sólo se informa si se ha mantenido una política de inversión homogénea en el periodo.

MEDIDAS DE RIESGO (%)

	Acumulado año t-actual	Trimestral			Anual				
		Último trim. (0)	Trim-1	Trim-2	Trim-3	Año t-1	Año t-2	Año t-3	Año t-5
Volatilidad (ii) de: Valor liquidativo IBEX-35 Letra Tesoro 1 año VaR histórico (iii)									

(ii) Volatilidad histórica: Indica el riesgo de un valor en un periodo, a mayor volatilidad mayor riesgo. A modo comparativo se ofrece la volatilidad de distintas referencias. Sólo se puede informar de la volatilidad para los periodos con política de inversión homogénea.

(iii) VaR histórico: Indica lo máximo que se puede perder, con un nivel de confianza del 99%, en el plazo de 1 mes, si se repitiese el comportamiento de la IIC de los últimos 5 años. El dato es a finales del periodo de referencia.

RATIO DE GASTOS (% S/PATRIMONIO MEDIO)

Acumulado año t-actual	Trimestral			Anual				
	Último trim. (0)	Trim-1	Trim-2	Trim-3	Año t-1	Año t-2	Año t-3	Año t-5
	0,00	0,00	0,00	0,00	0,00	1,09	1,55	0,00

Incluye todos los gastos directos soportados en el periodo de referencia: comisión de gestión sobre patrimonio, comisión de depositario, auditoría, servicios bancarios (salvo gastos de financiación) y resto de gastos de gestión corriente, en términos de porcentaje sobre patrimonio medio del periodo. En el caso de fondos/compartimentos que invierten más de un 10% de su patrimonio en otras IIC se incluyen también los gastos soportados indirectamente, derivados de esas inversiones que incluyen las comisiones de suscripción y de reembolso. Este ratio no incluye la comisión de gestión sobre resultados ni los costes de transacción por la compraventa de valores.

En el caso de inversiones en IIC que no calculan su ratio de gastos, éste se ha estimado para incorporarlo en el ratio de gastos sintético.

SABADELL DINÁMICO, F.I.

EVOLUCIÓN DEL VALOR LIQUIDATIVO ÚLTIMOS 5 AÑOS

No aplicable.

EVOLUCIÓN DEL VALOR LIQUIDATIVO ÚLTIMOS 5 AÑOS

No aplicable.

RENTABILIDAD SEMESTRAL DE LOS ÚLTIMOS 5 AÑOS

No aplicable.

RENTABILIDAD SEMESTRAL DE LOS ÚLTIMOS 5 AÑOS

No aplicable.

A. Individual. CLASE PYME

RENTABILIDAD (% SIN ANUALIZAR)

Acumulado año t-actual	Trimestral			Anual				
	Último trím. (0)	Trím-1	Trím-2	Trím-3	Año t-1	Año t-2	Año t-3	Año t-5

El valor liquidativo y, por tanto, su rentabilidad no recogen el efecto derivado del cargo individual al partícipe de la comisión de gestión sobre resultados.

Rentabilidades extremas (i)	Trimestre actual		Último año		Últimos 3 años	
	%	Fecha	%	Fecha	%	Fecha
Rentabilidad mínima (%)						
Rentabilidad máxima (%)						

(i) Sólo se informa para las clases con una antigüedad mínima del periodo solicitado y siempre que no se haya modificado su vocación inversora, en caso contrario se informa "N.A."

Se refiere a las rentabilidades máximas y mínimas entre dos valores liquidativos consecutivos.

La periodicidad de cálculo del valor liquidativo es diaria.

Recuerde que rentabilidades pasadas no presuponen rentabilidades futuras. Sólo se informa si se ha mantenido una política de inversión homogénea en el periodo.

A. Individual. CLASE EMPRESA

RENTABILIDAD (% SIN ANUALIZAR)

Acumulado año t-actual	Trimestral			Anual				
	Último trím. (0)	Trím-1	Trím-2	Trím-3	Año t-1	Año t-2	Año t-3	Año t-5

El valor liquidativo y, por tanto, su rentabilidad no recogen el efecto derivado del cargo individual al partícipe de la comisión de gestión sobre resultados.

Rentabilidades extremas (i)	Trimestre actual		Último año		Últimos 3 años	
	%	Fecha	%	Fecha	%	Fecha
Rentabilidad mínima (%)						
Rentabilidad máxima (%)						

(i) Sólo se informa para las clases con una antigüedad mínima del periodo solicitado y siempre que no se haya modificado su vocación inversora, en caso contrario se informa "N.A."

Se refiere a las rentabilidades máximas y mínimas entre dos valores liquidativos consecutivos.

La periodicidad de cálculo del valor liquidativo es diaria.

Recuerde que rentabilidades pasadas no presuponen rentabilidades futuras. Sólo se informa si se ha mantenido una política de inversión homogénea en el periodo.

MEDIDAS DE RIESGO (%)

	Acumulado año t-actual	Trimestral			Anual				
		Último trím. (0)	Trím-1	Trím-2	Trím-3	Año t-1	Año t-2	Año t-3	Año t-5
Volatilidad (ii) de: Valor liquidativo IBEX-35 Letra Tesoro 1 año VaR histórico (iii)									

(ii) Volatilidad histórica: Indica el riesgo de un valor en un periodo, a mayor volatilidad mayor riesgo. A modo comparativo se ofrece la volatilidad de distintas referencias. Sólo se puede informar de la volatilidad para los periodos con política de inversión homogénea.

(iii) VaR histórico: Indica lo máximo que se puede perder, con un nivel de confianza del 99%, en el plazo de 1 mes, si se repitiese el comportamiento de la IIC de los últimos 5 años. El dato es a finales del periodo de referencia.

MEDIDAS DE RIESGO (%)

	Acumulado año t-actual	Trimestral			Anual				
		Último trím. (0)	Trím-1	Trím-2	Trím-3	Año t-1	Año t-2	Año t-3	Año t-5
Volatilidad (ii) de: Valor liquidativo IBEX-35 Letra Tesoro 1 año VaR histórico (iii)									

(ii) Volatilidad histórica: Indica el riesgo de un valor en un periodo, a mayor volatilidad mayor riesgo. A modo comparativo se ofrece la volatilidad de distintas referencias. Sólo se puede informar de la volatilidad para los periodos con política de inversión homogénea.

(iii) VaR histórico: Indica lo máximo que se puede perder, con un nivel de confianza del 99%, en el plazo de 1 mes, si se repitiese el comportamiento de la IIC de los últimos 5 años. El dato es a finales del periodo de referencia.

RATIO DE GASTOS (% S/PATRIMONIO MEDIO)

Acumulado año t-actual	Último trím. (0)	Trimestral			Anual				
		Trím-1	Trím-2	Trím-3	Año t-1	Año t-2	Año t-3	Año t-5	
2,10	0,52	0,53	0,52	0,52	2,11	2,11	2,10	1,92	

Incluye todos los gastos directos soportados en el periodo de referencia: comisión de gestión sobre patrimonio, comisión de depositario, auditoría, servicios bancarios (salvo gastos de financiación) y resto de gastos de gestión corriente, en términos de porcentaje sobre patrimonio medio del periodo. En el caso de fondos/compartimentos que invierten más de un 10% de su patrimonio en otras IIC se incluyen también los gastos soportados indirectamente, derivados de esas inversiones que incluyen las comisiones de suscripción y de reembolso. Este ratio no incluye la comisión de gestión sobre resultados ni los costes de transacción por la compraventa de valores.

En el caso de inversiones en IIC que no calculan su ratio de gastos, éste se ha estimado para incorporarlo en el ratio de gastos sintético.

RATIO DE GASTOS (% S/PATRIMONIO MEDIO)

Acumulado año t-actual	Último trím. (0)	Trimestral			Anual				
		Trím-1	Trím-2	Trím-3	Año t-1	Año t-2	Año t-3	Año t-5	
2,00	0,50	0,51	0,49	0,50	2,01	2,01	2,00	1,68	

Incluye todos los gastos directos soportados en el periodo de referencia: comisión de gestión sobre patrimonio, comisión de depositario, auditoría, servicios bancarios (salvo gastos de financiación) y resto de gastos de gestión corriente, en términos de porcentaje sobre patrimonio medio del periodo. En el caso de fondos/compartimentos que invierten más de un 10% de su patrimonio en otras IIC se incluyen también los gastos soportados indirectamente, derivados de esas inversiones que incluyen las comisiones de suscripción y de reembolso. Este ratio no incluye la comisión de gestión sobre resultados ni los costes de transacción por la compraventa de valores.

En el caso de inversiones en IIC que no calculan su ratio de gastos, éste se ha estimado para incorporarlo en el ratio de gastos sintético.

EVOLUCIÓN DEL VALOR LIQUIDATIVO ÚLTIMOS 5 AÑOS

No aplicable.

RENTABILIDAD SEMESTRAL DE LOS ÚLTIMOS 5 AÑOS

No aplicable.

B. Comparativa

Durante el periodo de referencia, la rentabilidad media en el periodo de referencia de los fondos gestionados por la Sociedad Gestora se presenta en el cuadro adjunto. Los fondos se agrupan según su vocación inversora.

Vocación inversora	Patrimonio gestionado* (miles de euros)	Nº de partícipes*	Rentabilidad semestral media**
Monetario a Corto Plazo			
Monetario			
Renta Fija Euro	3.658.249	91.354	-0,58
Renta Fija Internacional	263.855	32.867	0,16
Renta Fija Mixta Euro	92.035	1.243	-0,96
Renta Fija Mixta Internacional	0	0	0,00
Renta Variable Mixta Euro	0	0	0,00
Renta Variable Mixta Internacional	62.378	7.810	-3,18
Renta Variable Euro	128.819	13.386	7,79
Renta Variable Internacional	1.339.913	85.629	-0,50
IIC de Gestión Pasiva	0	0	0,00
Garantizado de Rendimiento Fijo	256.323	8.022	-2,75
Garantizado de Rendimiento Variable	1.830.347	61.288	-2,24
De Garantía Parcial	0	0	0,00
De Retorno Absoluto	84.461	9.599	1,44
Global	0	0	0,00
TOTAL FONDOS	7.739.632	311.876	-0,87

*Medias.

**Rentabilidad media ponderada por patrimonio medio de cada FI en el periodo.

2.3. Distribución del patrimonio al cierre del periodo (importes en miles de EUR)

	Fin periodo actual		Fin periodo anterior	
	Importe	% sobre patrimonio	Importe	% sobre patrimonio
(+) INVERSIONES FINANCIERAS	162.643	96,53	175.065	99,36
· Cartera interior	61.278	36,37	63.346	35,95
· Cartera exterior	101.365	60,16	111.719	63,41
· Intereses de la cartera de inversión	0	0,00	0	0,00
· Inversiones dudosas, morosas o en litigio	0	0,00	0	0,00
(+) LIQUIDEZ (TESORERÍA)	4.355	2,58	3.567	2,02
(±) RESTO	1.489	0,89	-2.434	-1,38
TOTAL PATRIMONIO	168.487	100,00	176.198	100,00

2.4. Estado de variación patrimonial

	% sobre patrimonio medio			
	Variación del periodo actual	Variación del periodo anterior	Variación acumulada anual	% variación respecto fin periodo anterior
PATRIMONIO FIN PERIODO ANTERIOR (miles de EUR)	176.198	193.643	193.643	
± Suscripciones/reembolsos (neto)	-3,59	6,49	3,22	-151,90
- Beneficios brutos distribuidos	0,00	0,00	0,00	0,00
± Rendimientos netos	-0,77	-15,74	-16,99	-95,42
(+) Rendimientos de gestión	-0,10	-15,08	-15,66	-99,39
+ Intereses	0,01	-0,01	0,00	-217,96
+ Dividendos	0,02	0,00	0,02	0,00
± Resultados en renta fija (realizadas o no)	-0,06	0,04	-0,02	-241,92
± Resultados en renta variable (realizadas o no)	0,00	0,00	0,00	-99,82
± Resultados en depósitos (realizadas o no)	0,00	0,00	0,00	0,00
± Resultado de derivados (realizadas o no)	-1,82	-1,75	-3,57	-2,50
± Resultado de IIC (realizadas o no)	1,71	-13,39	-12,16	-112,00
± Otros resultados	0,02	0,01	0,04	76,57
± Otros rendimientos	0,02	0,02	0,04	32,64
(-) Gastos repercutidos	-0,67	-0,66	-1,33	-4,90
- Comisión de gestión	-0,64	-0,63	-1,28	-5,06
- Comisión de depositario	-0,03	-0,02	-0,05	-4,55
- Gastos por servicios exteriores	0,00	0,00	0,00	56,01
- Otros gastos de gestión corriente	0,00	0,00	0,00	-4,41
- Otros gastos repercutidos	0,00	0,00	0,00	0,00
(+) Ingresos	0,00	0,00	0,00	0,00
+ Comisiones de descuento a favor de la IIC	0,00	0,00	0,00	0,00
+ Comisiones retrocedidas	0,00	0,00	0,00	0,00
+ Otros ingresos	0,00	0,00	0,00	0,00
PATRIMONIO FIN PERIODO ACTUAL (miles de EUR)	168.487	176.198	168.487	

3. Inversiones financieras

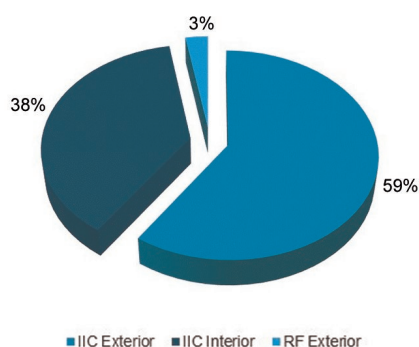
3.1. Inversiones financieras a valor estimado de realización (en miles de EUR) y en porcentaje sobre el patrimonio, al cierre del periodo

Descripción de la inversión y emisor	Divisa	Periodo actual		Periodo anterior	
		Valor de mercado	%	Valor de mercado	%
CARTERA INTERIOR					
TOTAL IIC	EUR	61.278	36,38	63.346	35,95
TOTAL INVERSIONES FINANCIERAS INTERIORES	EUR	61.278	36,37	63.346	35,95
CARTERA EXTERIOR					
TOTAL RENTA FIJA EXTERIOR	EUR	4.379	2,60	1.879	1,07
TOTAL IIC EXTERIOR	EUR	96.545	57,30	109.293	62,03
TOTAL INVERSIONES FINANCIERAS EXTERIORES	EUR	100.924	59,90	111.172	63,09
TOTAL INVERSIONES FINANCIERAS	EUR	162.202	96,27	174.518	99,05

SABADELL DINÁMICO, F.I.

3.2. Distribución de las inversiones financieras, al cierre del periodo

Distribución inversiones financieras por tipo de activo



3.3. Operativa en derivados. Resumen de las posiciones abiertas al cierre del periodo (importes en miles de EUR)

	Instrumento	Importe nominal comprometido	Objetivo de la inversión
STAND&POOR'S 500	C/ OPCION PUT S&P500 IDX 3800 VT.16/02/23	6.390	Inversión
STAND&POOR'S 500	C/ OPCION CALL S&P500 IDX 4100 VT.20/01/23	10.724	Inversión
Total subyacente renta variable		17.114	
TOTAL DERECHOS		17.114	
DAX INDEX	V/ FUTURO DAX INDEX VT.17/03/23	1.750	Inversión
EURO STOXX 50 INDEX	V/ FUTURO EUROSTOXX50 VT.17/03/23	14.727	Inversión
FTSE 100	C/ FUTURO FTSE 100 IDX VT.17/03/23	1.688	Inversión
MSCI EMERGING MARKETS	V/ FUTURO MSCI EMG VT.17/03/23	454	Inversión
NASDAQ 100	V/ FUTURO NASDAQ-100 MINI VT.17/03/23	3.493	Inversión
RUSSELL 2000 INDEX (RTY)	C/ FUTURO RUSSELL 2000 MINI VT.17/03/23	3.300	Inversión
STAND&POOR'S 500	V/ FUTURO S&P 500 MINI VT.17/03/23	556	Inversión
STAND&POOR'S 500	C/ OPCION CALL S&P500 IDX 4250 VT.20/01/23	11.116	Inversión
STAND&POOR'S 500	C/ OPCION PUT S&P500 IDX 3400 VT.17/02/23	5.717	Inversión
STOXX EUROPE 600 INDEX	C/ FUTURO STOXX EUROPE 600 VT.17/03/23	4.429	Inversión
Total subyacente renta variable		47.230	
CURRENCY (AUD/USD)	C/ FUTURO AUD/USD VT.13/03/23	3.566	Inversión
CURRENCY (CAD/USD)	V/ FUTURO CAD/USD VT.14/03/23	3.447	Inversión
CURRENCY (EURO/JPY)	V/ FUTURO EURO/JPY VT.13/03/23	3.500	Inversión
CURRENCY (EURO/USD)	C/ FUTURO EURO/USD VT.13/03/23	24.500	Inversión
DOLAR USA	C/ DOLAR USA	848	Inversión
FLORIN HUNGARO	C/ FLORIN HUNGARO	521	Inversión
FRANCO SUIZO	C/ FRANCO SUIZO	856	Inversión
LIBRA ESTERLINA	V/ LIBRA ESTERLINA	1.705	Inversión
Total subyacente tipo de cambio		38.943	
TOTAL OBLIGACIONES		86.173	

4. Hechos relevantes

	Sí	No
a. Suspensión temporal de suscripciones/reembolsos		X
b. Reanudación de suscripciones/reembolsos		X
c. Reembolso de patrimonio significativo		X
d. Endeudamiento superior al 5% del patrimonio		X
e. Sustitución de la Sociedad Gestora		X
f. Sustitución de la Entidad Depositaria	X	
g. Cambio de control de la Sociedad Gestora		X
h. Cambio de elementos esenciales del folleto informativo	X	
i. Autorización del proceso de fusión		X
j. Otros hechos relevantes		X

5. Anexo explicativo de hechos relevantes

10/10/2022: Sustitución de Gestora o Depositario de IIC. La CNMV ha resuelto: Autorizar e inscribir, a solicitud de SABADELL ASSET MANAGEMENT, S.A., S.G.I.I.C., BNP PARIBAS SECURITIES SERVICES, SUCURSAL EN ESPAÑA, y de BNP PARIBAS SA, SUCURSAL EN ESPAÑA, la modificación del Reglamento de Gestión de SABADELL DINAMICO, FI (inscrito en el correspondiente registro de la CNMV con el número 4855), al objeto de sustituir a BNP PARIBAS SECURITIES SERVICES, SUCURSAL EN ESPAÑA por BNP PARIBAS, SA, SUCURSAL EN ESPAÑA, como entidad Depositaria, como consecuencia de la fusión por absorción de BNP PARIBAS SECURITIES SERVICES SCA por BNP PARIBAS SA. 16/12/2022: Modificación de elementos esenciales del folleto. La CNMV ha resuelto: Verificar y registrar a solicitud de SABADELL ASSET MANAGEMENT, S.A., S.G.I.I.C., como entidad Gestora, y de BNP PARIBAS S.A., SUCURSAL EN ESPAÑA, como entidad Depositaria, la actualización del folleto y del documento con los datos fundamentales para el inversor de SABADELL DINAMICO, FI (inscrito en el Registro Administrativo de Fondos de Inversión de carácter financiero con el número 4855), al objeto de modificar su política de inversión.

6. Operaciones vinculadas y otras informaciones

	Sí	No
a. Partícipes significativos en el patrimonio del fondo (porcentaje superior al 20%)		X
b. Modificaciones de escasa relevancia en el Reglamento		X
c. Gestora y depositario son el mismo grupo (según artículo 4 de la LMV)		X
d. Se han realizado operaciones de adquisición y venta de valores en los que el depositario ha actuado como vendedor o comprador, respectivamente		X
e. Se han adquirido valores o instrumentos financieros emitidos o avalados por alguna entidad del grupo de la gestora o depositario, o alguno de estos ha actuado como colocador, asegurador, director o asesor, o se han prestado valores a entidades vinculadas		X
f. Se han adquirido valores o instrumentos financieros cuya contrapartida ha sido una entidad del grupo de la gestora o depositario, u otra IIC gestionada por la misma gestora u otra gestora del grupo		X
g. Se han percibido ingresos por entidades del grupo de la gestora que tienen como origen comisiones o gastos satisfechos por la IIC		X
h. Otras informaciones u operaciones vinculadas	X	

7. Anexo explicativo de operaciones vinculadas y otras informaciones

El volumen agregado de las operaciones en las que entidades del grupo de BNP Paribas, S.A. han actuado como intermediarios durante el periodo ha ascendido a 351,97 euros, habiendo percibido dichas entidades 10,56 euros durante el periodo, equivalentes a un 0,00% del patrimonio medio del Fondo, como contraprestación por los servicios de intermediación prestados. Las entidades del grupo de BNP Paribas S.A. han percibido comisiones satisfechas por el Fondo en concepto de liquidación de transacciones por importe de 43,50 euros, equivalentes a un 0,00% del patrimonio medio del Fondo. El Fondo puede realizar operaciones de compraventa de activos o valores negociados en mercados secundarios oficiales, incluso aquéllos emitidos o avalados por entidades del grupo de Crédit Agricole, S.A. y/o del grupo BNP Paribas, S.A., operaciones de compraventa de divisa, así como operaciones de compraventa de títulos de deuda pública con pacto de recompra en las

que actúen como intermediarios o liquidadores entidades del grupo de Crédit Agricole, S.A. y/o del grupo de BNP Paribas, S.A. Esta Sociedad Gestora verifica que dichas operaciones se realicen a precios y condiciones de mercado. La remuneración de las cuentas y depósitos del Fondo en la entidad depositaria se realiza a precios y condiciones de mercado. Puede consultar las últimas cuentas anuales auditadas de este Fondo por medios telemáticos en www.sabadellassetmanagement.com. Las cuentas anuales correspondientes al ejercicio 2022 contarán con un Anexo de sostenibilidad al informe anual.

8. Información y advertencias a instancia de la CNMV

No aplicable.

9. Anexo explicativo del informe periódico

1. SITUACIÓN DE LOS MERCADOS Y EVOLUCIÓN DEL FONDO

a) Visión de la gestora/sociedad sobre la situación de los mercados

El segundo semestre de 2022 ha sido pródigo en cambios súbitos de visión respecto a la variable que concentra todas las miradas: la inflación. Si al final de la primera mitad del año reinaba en los mercados un cierto optimismo respecto a la posibilidad de que los bancos centrales estuvieran al final de su proceso de cambio de ciclo monetario, a partir de agosto esta esperanza se desvaneció. Primero fue la Reserva Federal, que se expresó con palabras (preocupación por la persistencia de presiones inflacionistas) y con hechos (varias subidas de tipos de 75 pb). Al final del año, cuando la Fed redujo su ritmo de subidas de tipos, el BCE tomó el relevo, manifestó su intención de intensificar las restricciones monetarias y acusó al mercado de ser demasiado complaciente. Por el contrario, los datos macroeconómicos y las previsiones confirmaban un entorno de más debilidad, especialmente en Europa, lo que completa un escenario hasta cierto punto contradictorio, con actividad a la baja y tipos al alza. Los activos financieros han reaccionado a este entorno confuso con fuertes subidas de tipos, especialmente en los plazos intermedios y cortos, primero en Estados Unidos y luego en Europa, y con un cambio de dirección en la cotización del dólar, que inició una depreciación desde sus niveles máximos en septiembre hasta final de año. Las bolsas también detuvieron su caída en octubre, iniciando una recuperación sin más fundamento que el esperado cambio de las políticas monetarias, que está lejos de confirmarse.

La relajación de junio y julio en los tipos de la deuda resultó ser un espejismo. Los índices de inflación no dan tregua, especialmente la energía. A finales de agosto, en su reunión de Jackson Hole, los banqueros centrales dejaron claro que van a luchar contra la inflación cueste lo que cueste. Tanto los bonos del Tesoro de Estados Unidos como los bonos europeos iniciaron una nueva escalada. Este movimiento, especialmente para los plazos de 1 a 3 años, ha continuado todo el semestre, invirtiendo la pendiente de la curva de tipos de interés. Este hecho es considerado por los economistas como una anticipación de una próxima recesión económica. Los activos de crédito, en línea con otros activos de riesgo, continuaron ampliando su diferencial hasta el fin del tercer trimestre para iniciar desde entonces un movimiento de estrechamiento. Los tipos de interés han llegado a unos niveles en los que, a pesar de la volatilidad a la que aún están sometidos, ofrecen ya remuneraciones interesantes a inversores de perfil de riesgo medio y bajo. Esta situación podría continuar en un equilibrio inestable, al quedar compensados estos flujos positivos con la retirada de los bancos centrales como compradores de activos.

La fortaleza del dólar frente a todas las divisas duró hasta el final del tercer trimestre para iniciar desde entonces una depreciación que tiene como causa el paso de la Reserva Federal a una política monetaria ligeramente menos agresiva, con subidas de tipos que pasan de 75pb a 50pb y la entrada en escena del BCE como líder en la lucha contra la inflación. La cotización del Dólar frente al Euro tocó niveles máximos de 0,96 USD/EUR en septiembre y acabó el año en niveles de 1,07 USD/EUR. La Libra Esterlina tuvo su momento más bajo en septiembre, como consecuencia del desastroso "mini-presupuesto" presentado por el gobierno de Liz Truss, que obligó a actuar al Banco de Inglaterra defendiendo la divisa y comprando deuda, y que acabó en pocas semanas con un cambio de gobierno. Desde entonces la divisa británica se ha fortalecido, por la aplicación de políticas fiscales más ortodoxas. La debilidad del dólar ha sido un factor positivo para los mercados emergentes. La moneda china se depreció desde el inicio del semestre hasta finales de octubre. Desde entonces inició una apreciación, que se apoyó en la esperada retirada de las medidas de Covid-cero y en la reapertura de la actividad económica que acompañaba a este giro radical.

Los Mercados Emergentes de acciones cerraron el semestre con una caída del -6,38% en dólares, aunque la tendencia, al igual que en los mercados desarrollados no fue uniforme durante el periodo. Los mercados cayeron hasta octubre, momento en que cambiaron de tendencia, beneficiados por un

sentimiento general de menor aversión al riesgo que se apoyaba en una Dólar más débil y en la perspectiva de que China cancelase las drásticas medidas anti-Covid que habían restringido significativamente la actividad durante el último año. Desde un punto de vista macroeconómico las expectativas de crecimiento se deterioraron, juntamente con la demanda externa y doméstica. Regionalmente, esta tendencia fue más patente en Latinoamérica. La Inflación en países emergentes se estabilizó e inició un camino hacia la moderación. En cuanto a las políticas monetarias, los bancos centrales permanecieron en la senda restrictiva, aunque han aparecido signos de una posible pausa o al menos de subidas de tipos de interés menos intensas. Los mercados de bonos emergentes siguieron una tendencia paralela a la de otros activos de riesgo, con caídas hasta octubre y una sustancial recuperación desde entonces, aunque su comportamiento en el año 2022 sigue siendo netamente negativo. Esta pauta se ha observado tanto en los bonos en divisa fuerte como en divisa local, aunque en este caso, la debilidad del dólar a limitado su recuperación en el último trimestre.

En conjunto, los mercados de renta variable globales tuvieron un comportamiento casi plano en el segundo semestre. El índice MSCI World subió un 0,13% en euros y un +2,22% calculado en Dólares. El camino seguido, sin embargo no ha sido lineal y la volatilidad ha sido alta. Tras un primer tramo en positivo hasta mediados de agosto, favorecido por una falsa tregua en las políticas monetarias, la confirmación de que los bancos centrales seguirían aplicando duras medidas de subidas de tipos y de retirada de estímulos envió los índices a los mínimos del año, que se registraron entorno a finales del tercer trimestre. Desde entonces, la caza de oportunidades y en particular la posibilidad de un rebote temporal, aun reconociendo que estamos en un mercado bajista, impulsó los índices, especialmente los europeos en los meses de octubre y noviembre, para iniciar una estabilización en diciembre, aunque no una clara vuelta atrás.

Hubo gran disparidad de comportamientos, especialmente entre Europa y Estados Unidos. En Europa, las bolsas subieron con fuerza en el segundo semestre. El índice MSCI Europe ganó un +4,29%, pero los índices locales, más concentrados, recogieron aún mejor este cambio de tendencia. El índice CAC de Francia subió un +9,30%; el índice alemán DAX subió un +8,92%. Por su parte las bolsas de Estados Unidos se mostraron menos positivas: aunque el índice de compañías de alta capitalización S&P500 subió un +1,42%, las acciones de alto crecimiento, concentradas en el sector de Tecnología no sólo no se recuperaron sino que profundizaron su caída. El índice Nasdaq cayó un -5,10% en el semestre. Se confirma el mal momento de las empresas tecnológicas que se han visto obligadas por el mercado a reducir sus costes y sus inversiones, contra su tradicional desvinculación de los ciclos económicos.

En un momento en que los Bancos Centrales intentan no cometer errores de política monetaria (aún no sabemos si con éxito), queda claro que los mercados siguen en la cuerda floja. Además, creemos que habrá bastante desincronización entre las economías: China debería re-acelerarse tras su reapertura, mientras Estados Unidos baja su ritmo de crecimiento y Europa va camino de una recesión técnica. En este entorno, y con la inflación desacelerándose pero aún en niveles por encima de lo normal, los mercados siguen sometidos a una corrección. Las recientes subidas no son, en nuestra opinión, sino una ocasión para volver a posiciones de mayor prudencia.

b) Decisiones generales de inversión adoptadas

Tanto la inversión en activos de renta fija como de renta variable, se ha realizado a través de otras IIC. El Fondo se gestiona de forma dinámica y proactiva para aprovechar los movimientos de mercado. La posición en renta variable está ampliamente diversificada entre Fondos que invierten en Europa, Estados Unidos, Japón y países emergentes. La cartera del Fondo se completa con pequeñas posiciones en gestión alternativa y commodities

c) Índice de referencia

No aplica.

d) Evolución del Patrimonio, participes, rentabilidad y gastos de la IIC

Al final del semestre el patrimonio es de 168.486.610,55 euros y el número de participes es de 5.647 unidades.

e) Rendimiento del fondo en comparación con el resto de fondos de la gestora

Durante este periodo la rentabilidad de Sabadell Dinámico, FI - BASE ha sido de un -0,88%, superior a la rentabilidad media ponderada del total de Fondos gestionados por Sabadell Asset Management y ha sido inferior al +0,17% que se hubiera obtenido al invertir en Letras del Tesoro a 1 año. La rentabilidad del Fondo ha estado en línea a la de los mercados hacia los que orienta sus inversiones.

2. INFORMACIÓN SOBRE LAS INVERSIONES

a) Inversiones concretas realizadas durante el periodo

La posición en renta variable está ampliamente diversificada entre Fondos que invierten en Europa, Estados Unidos, Japón y países emergentes. El nivel de Renta Variable ha oscilado durante el semestre entre el 77,5% y el 86,75%, ajustándose a través de derivados sobre los índices bursátiles EURO STOXX 50 @, STOXX EUROPE 600, S&P500, y MSCI Emerging Markets. En renta variable, se ha reducido la inversión en Europa y Japón y países emergentes, mientras que se ha incrementado en renta variable global y de

SABADELL DINÁMICO, F.I.

Estados Unidos. Los activos que más han contribuido a la rentabilidad del Fondo en el periodo han sido: FUTURO EURO/USD VT.19/12/22 (0.72%); Part. SABADELL EUROPA BOLSA ESG, FI-CART (0.48%); FUTURO EUROSTOXX50 VT.17/03/23 (0.38%); AC.AMUNDI EUR EQ VALUE-I2 EUR C SICAV (0.31%); Part. SABADELL EUROACCIÓN, FI - CARTERA (0.30%). Los activos que menos han contribuido a la rentabilidad del Fondo en el periodo han sido: FUTURO EUROSTOXX50 VT.16/12/22 (-0.66%); FUTURO EURO/USD VT.19/09/22 (-0.61%); FUTURO NASDAQ-100 MINI VT.16/12/22 (-0.32%); FUTURO EUROS-TOXX50 VT.16/09/22 (-0.25%); FUTURO DAX INDEX VT.16/12/22 (-0.22%). Al final del período el Fondo tiene invertido el 93,67% de su patrimonio en otras IIC's, siendo las principales gestoras: Sabadell A.M, Amundi y Pimco.

b) Operativa de préstamo de valores

No aplica.

c) Operativa en derivados y adquisición temporal de activos

Las IIC aplican metodología de compromiso y no se ha realizado operativa con instrumentos derivados no considerada a efectos del cumplimiento del límite según el cual la exposición total al riesgo de mercado asociada a derivados no superará el patrimonio neto de la IIC.

Durante el periodo se ha realizado operativa en derivados con la finalidad de inversión, con un apalancamiento medio de 75,60%.

d) Otra información sobre inversiones

No aplica.

3. EVOLUCIÓN DEL OBJETIVO CONCRETO DE RENTABILIDAD

No aplica.

4. RIESGO ASUMIDO POR EL FONDO

El Fondo ha incrementado los niveles de riesgo acumulados respecto al semestre anterior, tal y como reflejan los datos de volatilidad detallados en el informe, debido principalmente al incremento de los niveles de riesgo de los mercados hacia los que orienta sus inversiones. En este sentido, el Fondo ha experimentado durante el semestre una volatilidad del 13,07% frente a la volatilidad del 1,51% de la Letra del Tesoro a 1 año.

5. EJERCICIO DERECHOS POLÍTICOS

El ejercicio de los derechos políticos y económicos inherentes a los valores que integren las carteras de las IIC se hará, en todo caso, en interés exclusivo de los socios y partícipes de las IIC gestionadas.

El Consejo de Administración de la Sociedad Gestora ha establecido (tanto para cumplir con la normativa legal vigente como para actuar en interés de los socios y partícipes de las IIC gestionadas) que siempre se ejercerán los derechos de asistencia y voto en las Juntas Generales de Accionistas si se da cualquiera de los siguientes supuestos:

i) Cuando la entidad emisora que convoca sea una sociedad española, siempre que la participación de las IIC y resto de carteras institucionales gestionadas por la Sociedad Gestora en dicha sociedad emisora tuviera una antigüedad superior a DOCE (12) meses y dicha participación represente, al menos, el UNO POR CIENTO (1%) del capital de la sociedad emisora.

ii) Cuando el ejercicio del derecho de asistencia comporte el pago de una prima.

iii) Cuando la entidad emisora que convoca sea una sociedad española, la participación de la IIC gestionada por la Sociedad Gestora en dicha sociedad emisora represente, al menos, el CINCO POR CIENTO (5%) del capital de la sociedad emisora y el orden del día de la Junta General de Accionistas contemple puntos sensibles a juicio de la Sociedad Gestora, para la evolución del precio de la acción.

iv) Cuando la entidad emisora que convoca sea una sociedad española, la participación ostentada represente, al menos, un CINCO POR CIENTO (5%) del patrimonio bajo gestión por cuenta de la IIC gestionada, el orden del día de la Junta General de Accionistas contemple puntos sensibles a juicio de la Sociedad Gestora, para la evolución del precio de la acción.

6. INFORMACIÓN Y ADVERTENCIAS CNMV

No aplica.

7. ENTIDADES BENEFICIARIAS DEL FONDO SOLIDARIO E IMPORTE CEDIDO A LAS MISMAS

No aplica.

8. COSTES DERIVADOS DEL SERVICIO DE ANÁLISIS

En el ejercicio 2022, esta Sociedad Gestora soportará los gastos derivados de los servicios de análisis financiero sobre inversiones, de manera que las IIC gestionadas no soportarán dichos gastos.

9. COMPARTIMENTOS DE PROPÓSITO ESPECIAL (SIDE POCKETS).

No aplica.

10. PERSPECTIVAS DE MERCADO Y ACTUACIÓN PREVISIBLE DEL FONDO

El Fondo se gestiona de forma dinámica y proactiva para aprovechar los movimientos de mercado, con la finalidad de obtener una revalorización a largo plazo representativa de la alcanzada por los Fondos adscritos a la categoría de Renta Variable Global, según establece el diario económico Expansión.

10. Información sobre la política de remuneración

Información sobre remuneraciones, conforme al artículo 46bis de la Ley 35/2003, de 4 de noviembre, modificada por la Ley 22/2014 de 12 de noviembre, por la que se regulan las entidades de capital-riesgo, otras entidades de inversión colectiva de tipo cerrado y las sociedades gestoras de entidades de inversión colectiva de tipo cerrado: La cuantía total de la remuneración abonada por la sociedad gestora a su personal en 2022 ha sido de 8.038.289 euros, que se desglosa en 5.882.208 euros correspondientes a remuneración fija y 2.155.681 euros a remuneración variable. A 31 de diciembre de 2022 los empleados que figuran en plantilla de la sociedad gestora son 110. La totalidad de éstos son beneficiarios de una remuneración fija y de una remuneración variable. Ninguna de las remuneraciones al personal se ha determinado como una participación en los beneficios de las IIC obtenida por la SGIIC como remuneración por su gestión. A 31 de diciembre de 2022 el número total de altos cargos dentro de la SGIIC es de 4. La remuneración fija de este colectivo ha ascendido a 736.820 euros y la remuneración variable a 386.077 euros. A 31 de diciembre de 2022 el número total de empleados con incidencia material en el perfil de riesgo de la SGIIC es de 7. La remuneración fija de este colectivo ha ascendido a 544.978 euros y la remuneración variable a 280.615 euros. La política de remuneración de esta Sociedad Gestora está diseñada para alinearse con la estrategia económica y los objetivos a largo plazo, los valores e intereses de la empresa y de los fondos gestionados y con los de los inversores, con una gestión de riesgos sólida y bien controlada. Dicha política de remuneración pretende recompensar la igualdad de rendimiento con independencia de las características de los empleados, como el sexo, la raza o el estado civil, tal y como se define en la normativa local aplicable (es decir, disposiciones no discriminatorias). Cada empleado tiene derecho a la totalidad o a una parte de los siguientes elementos del paquete retributivo en función de sus responsabilidades y de su lugar de trabajo específico: Remuneración fija, para todos los empleados, vinculado a los conceptos y criterios establecidos por el Convenio Colectivo de Banca; un componente voluntario, basado en el nivel de responsabilidad, considerado en el marco de las características locales y las condiciones del mercado; Remuneración variable, dividido en dos componentes: Bonus Anual: recompensa el rendimiento individual o del equipo; su definición corresponde de forma discrecional a la dirección según el nivel de consecución de unos factores de rendimiento predeterminados. Incentivo a largo plazo, dirigido a Empleados Clave seleccionados: concesión gratuita de acciones de Amundi vinculadas a resultados (Performance Shares), destinado a motivar a los directivos en la consecución de los objetivos empresariales y financieros establecidos en el Plan de Negocio de Amundi. Remuneración Variable Colectiva: participaciones en el rendimiento financiero generado por Amundi. Beneficios: ofrecen apoyo y protección a los empleados y a sus familias y les ayudan a cubrir sus gastos sanitarios y a preparar su jubilación mediante planes que incluyen aportaciones de la empresa y de los empleados en una estructura que ofrece ventajas fiscales. La concesión de la remuneración variable individual es de carácter discrecional y se basa en una evaluación del rendimiento individual por parte de la Dirección en función de criterios objetivos, tanto cuantitativos como cualitativos; incorporando una escala temporal apropiada de corto a largo plazo según la función; y del cumplimiento de los límites de riesgo y de los intereses del cliente. En particular, se evitan los objetivos financieros para las funciones de control a fin de garantizar un grado adecuado de independencia con respecto a las empresas sujetas a las actividades de control y evitar cualquier conflicto de intereses. (e) La política de remuneraciones de la SGIIC ha sido objeto de revisión durante el ejercicio 2022 y ha sido modificada con el fin de adaptarla a la política de remuneraciones de grupo Amundi. Las principales modificaciones han consistido en la introducción de objetivos ESG en la evaluación del rendimiento individual de los gestores de inversiones y de los miembros de los equipos de ventas y de marketing, así como en la inclusión de criterios ESG en el cálculo de los incentivos a largo plazo.

11. Información sobre las operaciones de financiación de valores, reutilización de las garantías y swaps de rendimiento total (Reglamento UE 2015/2365)

El fondo no ha realizado durante el período operaciones de financiación de valores, reutilización de garantías o swaps de rendimiento total.