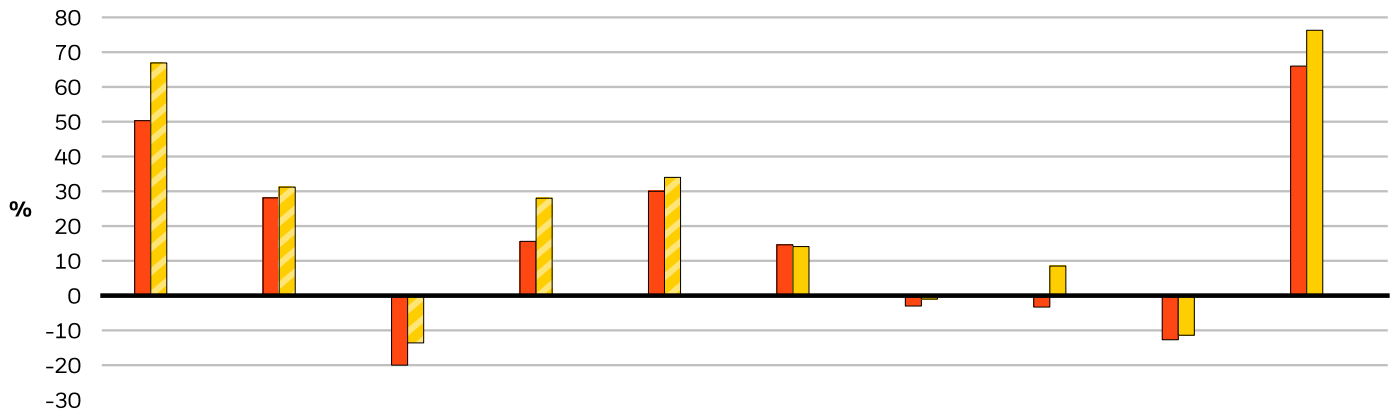




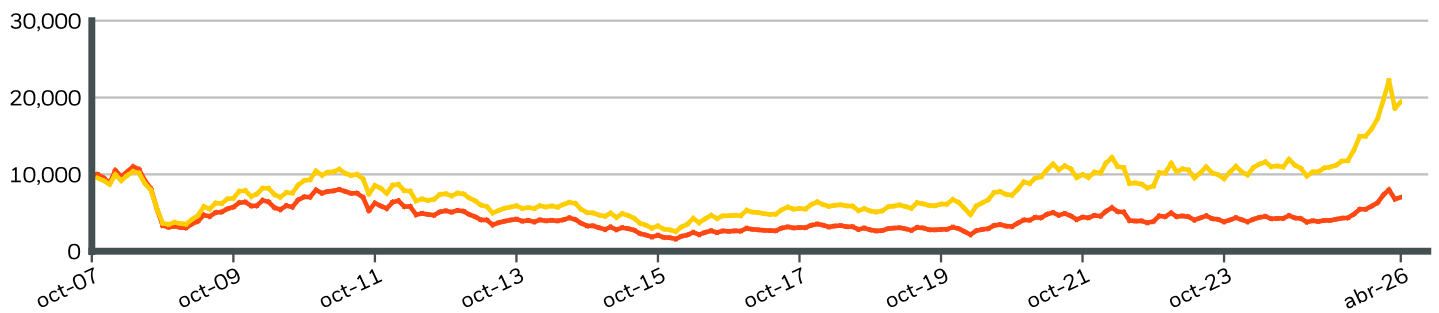
**RENTABILIDAD EN EL AÑO NATURAL**



|                        | 2016  | 2017  | 2018   | 2019  | 2020  | 2021  | 2022  | 2023  | 2024   | 2025  |
|------------------------|-------|-------|--------|-------|-------|-------|-------|-------|--------|-------|
| <b>Clase del fondo</b> | 50.27 | 28.11 | -20.00 | 15.63 | 30.03 | 14.55 | -3.02 | -3.33 | -12.69 | 66.01 |
| <b>Limitaciones*1</b>  | 66.93 | 31.19 | -13.59 | 28.00 | 33.96 | 14.08 | -0.97 | 8.49  | -11.44 | 76.35 |

⚡ Durante este periodo, la rentabilidad se logró en unas circunstancias que ya no están vigentes.

**CRECIMIENTO DE UNOS HIPOTÉTICOS 10.000 EUR DESDE EL LANZAMIENTO**



**RENTABILIDAD ACUMULADA Y ANUALIZADA**

|                        | ACUMULATIVO (%) |       |       |       |       | ANUALIZADO (% p.a.) |        |                   |
|------------------------|-----------------|-------|-------|-------|-------|---------------------|--------|-------------------|
|                        | 1m              | 3m    | 6m    | YTD   | 1 Año | 3 Años              | 5 Años | Desde su creación |
| <b>Clase del fondo</b> | 3.60            | -4.34 | 28.25 | 11.13 | 75.00 | 16.15               | 7.91   | -1.89             |
| <b>Limitaciones*1</b>  | 4.46            | -1.53 | 29.79 | 12.71 | 77.41 | 22.50               | 12.92  | 3.66              |

Las cifras mostradas hacen referencia a rentabilidades pasadas. La rentabilidad pasada no es un indicador fiable de los resultados futuros y no debe ser el único factor que se considere a la hora de seleccionar un producto o estrategia. La clase de las acciones y la rentabilidad de referencia se muestran en EUR, mientras que la rentabilidad de referencia del fondo de cobertura se muestra en USD. La rentabilidad mostrada se basa en el valor liquidativo (Net Asset Value, NAV), con reinversión de los rendimientos brutos, cuando proceda. En caso de que su inversión se haya realizado en una divisa que no sea la utilizada en el último cálculo de rentabilidad, la rentabilidad de su inversión podrá ser mayor o menor en función de las fluctuaciones de la divisa. Fuente: BlackRock

- Clase del fondo BGF World Mining FundA2 Cubierta Euro
- Limitaciones\*1 MSCI ACWI Metals & Mining 30% Buffer 10/40 (1994) USD (USD)

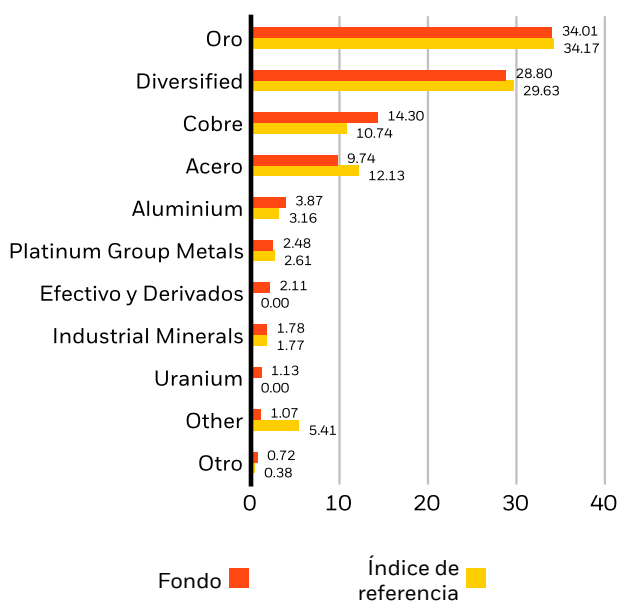
No asegurado por la FDIC - Sin garantía bancaria - Puede perder valor

**Diez posiciones principales**

|                                  |               |
|----------------------------------|---------------|
| GLENCORE PLC                     | 7.69%         |
| RIO TINTO PLC                    | 7.43%         |
| AGNICO EAGLE MINES LTD (ONTARIO) | 5.50%         |
| BARRICK MINING CORP              | 5.17%         |
| VALE SA                          | 5.13%         |
| NEWMONT CORPORATION              | 4.83%         |
| ANGLO AMERICAN PLC               | 4.30%         |
| BHP GROUP LTD                    | 4.25%         |
| WHEATON PRECIOUS METALS CORP     | 3.98%         |
| NUCOR CORPORATION                | 3.72%         |
| <b>Total de la cartera</b>       | <b>52.00%</b> |

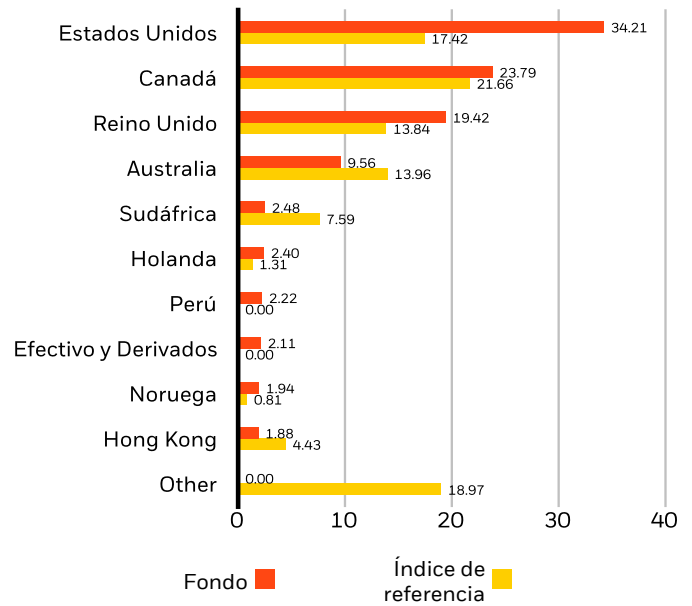
Tenencias sujetas a cambio

**DESGLOSE POR SECTORES (%)**



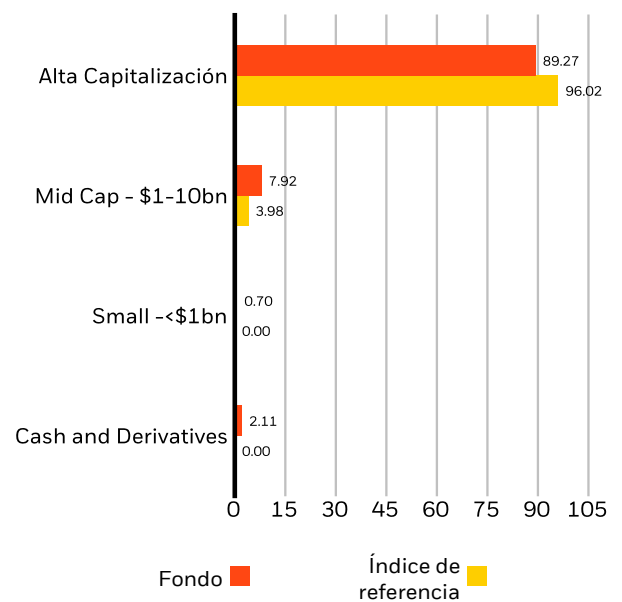
Pueden producirse ponderaciones negativas como resultado de circunstancias específicas (incluidas diferencias horarias entre la fecha de negociación y de liquidación de los valores comprados por los fondos) y/o el uso de ciertos instrumentos financieros, entre ellos los derivados, que se pueden utilizar para ampliar o reducir la exposición al mercado y/o la gestión del riesgo. Las asignaciones están sujetas a cambios.

**DESGLOSE GEOGRÁFICO (%)**



Las asignaciones están sujetas a cambios. Fuente: BlackRock

**CAPITALIZACIÓN DE MERCADO (%)**



Las asignaciones pueden variar. Fuente: BlackRock

**GLOSARIO**

**Clasificación SFDR: Artículo 8:** Productos que promueven las características ambientales o sociales y fomentan unas buenas prácticas de gobierno corporativo. **Artículo 9:** Productos que tienen como objetivo realizar inversiones sostenibles y que mantienen unas buenas prácticas de gobierno corporativo. **Otro:** Productos que no cumplen los criterios para ser clasificados como Artículo 8 o 9.

**Precio-beneficio:** Un ratio de valoración de la cotización actual de la acción de la sociedad comparado con su beneficio por acción en el ejercicio de pronóstico actual, calculado como cotización de la acción actual dividida entre el beneficio por acción actual.

**Relación precio-libro:** representa el coeficiente del precio de cierre actual de la acción respecto del valor contable por acción del último trimestre.

**INFORMACIÓN IMPORTANTE:**

**En el Espacio Económico Europeo (EEE):** el presente documento ha sido publicado por BlackRock (Netherlands) B.V., que está autorizada y regulada por la Autoridad reguladora de los mercados financieros en los Países Bajos (AFM). Domicilio social sito en Amstelplein 1, 1096 HA, Ámsterdam, Tel: +352 46268 5111. Inscrita en el Registro Mercantil con el n.º 17068311 Por su protección, normalmente las llamadas telefónicas se graban.

**En el Reino Unido y en los países no pertenecientes al Espacio Económico Europeo (EEE):** el presente documento ha sido publicado por BlackRock Investment Management (UK) Limited, entidad autorizada y regulada por la Autoridad de Conducta Financiera (FCA). Domicilio social: 12 Throgmorton Avenue, Londres, EC2N 2DL. Tel: +352 46268 5111. Inscrita en Inglaterra y Gales con el n.º 02020394. Por su protección, normalmente las llamadas telefónicas se graban. Consulte el sitio web de la FCA si desea obtener una lista de las actividades autorizadas que desarrolla BlackRock.

Este documento constituye material promocional. BlackRock Global Funds (BGF) es una sociedad de inversión de capital variable domiciliada en Luxemburgo, cuyas ventas están autorizadas solo en ciertas jurisdicciones. BGF no está autorizada a vender en los Estados Unidos o a ciudadanos estadounidenses («U.S. persons»). La información de productos que concierna a BGF no debe publicarse en EE. UU. BlackRock Investment Management (UK) Limited es la Distribuidora Principal de BGF y esta y/o la Sociedad de Gestión pueden poner fin a su comercialización en cualquier momento. En el Reino Unido, las suscripciones en BGF solo son válidas si se hacen basándose en el Folleto vigente, los informes financieros más recientes y el Documento de Datos Fundamentales para el Inversor, y, en el EEE y Suiza, las suscripciones en BGF solo son válidas si se realizan sobre la base del Folleto vigente (disponible en inglés, francés, alemán, italiano y polaco), los informes financieros más recientes y el Documento de Datos Fundamentales relativos a los productos de inversión minorista vinculados y los productos de inversión basados en seguros (PRIIP KID) que están disponibles en las jurisdicciones y en el idioma local del lugar donde estén registrados, y pueden encontrarse en [www.blackrock.com](http://www.blackrock.com), en el sitio web del país correspondiente y las páginas de los productos pertinentes. Los Folletos, los Documentos de Datos Fundamentales para el Inversor (solo en el Reino Unido), los documentos de datos fundamentales relativos a los productos de inversión minorista vinculados y los productos de inversión basados en seguros (PRIIP KID) y los formularios de solicitud pueden no estar disponibles para los inversores en ciertas jurisdicciones en las que el Fondo en cuestión no ha sido autorizado. Toda decisión de inversión debe adoptarse sobre la base de la información mencionada anteriormente y los Inversores deben conocer todas las características del objetivo del fondo antes de invertir, lo que incluye, en su caso, la información sobre sostenibilidad y las características del fondo relacionadas con la sostenibilidad que figuran en el folleto, que puede encontrarse en [www.blackrock.com](http://www.blackrock.com), en los sitios web de los países pertinentes y en las páginas de productos correspondientes en los que el fondo está registrado para su venta. Si desea obtener información sobre los derechos de los inversores y el procedimiento de presentación de quejas, visite <https://www.blackrock.com/corporate/compliance/investor-right>, disponible en el idioma local en las jurisdicciones donde el fondo está registrado. LOS OICVM NO GARANTIZAN RENDIMIENTOS Y LA RENTABILIDAD HISTÓRICA NO GARANTIZA RESULTADOS FUTUROS.

En España: Algunos de los fondos mencionados en este documento están registrados para su distribución en España. Además, algunos de los fondos mencionados en este documento están registrados para su distribución en Portugal. En España, BlackRock Global Funds (BGF) está registrada con el número 140 en la Comisión Nacional del Mercado de Valores (CNMV) de España y BlackRock Strategic Funds (BSF) está registrada con el número 626.

BlackRock ha obtenido los análisis que aparecen en este documento para sus propios fines y puede que haya actuado basándose en ellos. Los resultados de dichos análisis se facilitan únicamente con carácter secundario. Las opiniones expresadas no constituyen asesoramiento de inversión ni de otro tipo, y están sujetas a modificación. No reflejan necesariamente las opiniones de ninguna empresa del Grupo BlackRock ni de ninguna parte de ellas, y no se ofrece garantía alguna respecto de su exactitud.

Este documento tiene fines meramente informativos y no constituye una oferta o una invitación para que ninguna persona invierta en ningún fondo de BlackRock, y no se ha elaborado en relación con ninguna oferta de tales características.

© 2026 BlackRock, Inc. Todos los derechos reservados. BLACKROCK, BLACKROCK SOLUTIONS e iSHARES son marcas comerciales de BlackRock, Inc. o de sus filiales. Las demás marcas comerciales pertenecen a sus respectivos propietarios.

No asegurado por la FDIC - Sin garantía bancaria - Puede perder valor