

## Descripción del fondo

### Objetivo de inversión y resumen

El objetivo de inversión del Fondo es lograr la preservación del capital acompañada de rendimientos estables a través de una asignación dinámica de activos, utilizando un enfoque agresivo. El Fondo trata de alcanzar este objetivo invirtiendo directa o indirectamente en organismos de inversión colectiva (principalmente OICVM) y derivados financieros (por ejemplo, opciones sobre índices) para obtener exposición a escala mundial a una serie de clases de activos.

### Oportunidades

El fondo invierte en un universo de inversión muy diversificado y busca oportunidades de rentabilidad allá donde las haya.

El Fondo está gestionado de forma activa.

El objetivo consiste en identificar las posibles inversiones que, en opinión del gestor de inversiones, resulten más atractivas y generen oportunidades interesantes y rentables para los inversores.

### Factores de riesgo

**Capital a riesgo:** Los instrumentos financieros conllevan un elemento de riesgo. Por lo tanto, el valor de la inversión y el rendimiento resultante pueden variar y no se puede garantizar el valor inicial de la inversión.

**Riesgo de contraparte o riesgo asociado a los instrumentos derivados:** Si la contraparte de un contrato de derivados financieros incumpliere sus obligaciones, podría perderse el valor del contrato, así como el coste de su sustitución y cualesquiera valores o efectivo mantenidos por la contraparte para facilitarlos. El uso de derivados puede crear un efecto de apalancamiento, lo que puede aumentar tanto las ganancias como las pérdidas; por lo tanto, incluso pequeñas fluctuaciones del mercado pueden dar lugar a cambios proporcionalmente mayores en el valor del Fondo, incluido el riesgo de pérdidas significativas de capital.

**Riesgo de crédito/valores de deuda:** Los bonos pueden estar sujetos a fluctuaciones de valor significativas. Los bonos están sujetos a riesgo de crédito y a riesgo de tipos de interés.

**Riesgo de crédito/calificación inferior a investment grade:** En general, los valores con calificación inferior a investment grade abonarán rendimientos superiores a los valores con calificación superior y estarán sometidos a mayores riesgos crediticios y de mercado, lo que incidirá en la rentabilidad del Fondo.

**Riesgo de divisa - Clase de acciones denominadas en divisas distintas a la moneda base:** Las clases de acciones denominadas en divisas distintas a la moneda base pueden estar cubiertas o no frente a la moneda base del Fondo. Las variaciones en los tipos de cambio tendrán un impacto en el valor de las acciones en el está determinado en la moneda base. Cuando se utilizan estructuras de cobertura, su objetivo es reducir el riesgo de tipo de cambio, pero no pueden eliminarlo por completo.

**Renta variable:** Las inversiones en renta variable (directas o indirectas a través de derivados) pueden estar sujetas a fluctuaciones de valor, y su valor puede ser más volátil que el de otras clases de activos. Las acciones y los valores relacionados con acciones (como warrants y derechos de suscripción) pueden verse afectados por las fluctuaciones diarias del mercado bursátil.

**Riesgo de tipos de interés:** El aumento o disminución de los tipos de interés causa fluctuaciones en el valor de los valores de renta fija, lo que se podría traducir en una caída o un incremento del valor de dichas inversiones.

**Riesgo de liquidez (Fondo de fondos):** Las inversiones en otros fondos están sujetas a la liquidez de esos fondos subyacentes. En el caso de que los fondos subyacentes suspendan o difieran el pago del producto del reembolso, la capacidad de estos para satisfacer las solicitudes de reembolso podrá verse afectada.

**Riesgo operativo / Terceras partes:** Las inversiones en otros fondos dependen directa o indirectamente de otros proveedores de servicios. El Fondo podría sufrir perturbaciones o pérdidas si los mismos quebraran.

**Lista no exhaustiva:** Esta lista de factores de riesgo no es exhaustiva. Consulte el folleto del fondo correspondiente.

## Rentabilidad del fondo (Neto)

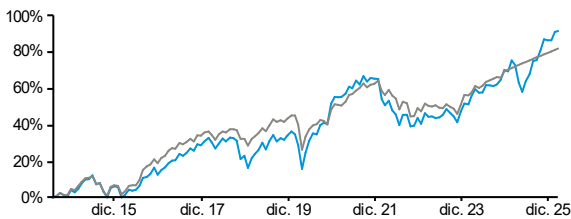
### Evolución del valor en %

	YTD	Acumulada				Anualizada						
		1 mes	3 mes	6 mes	1 año	2 años	3 años	5 años	Desde el lanzamiento	3 años	5 años	Desde el lanzamiento
Fondo	2,76	0,23	2,77	9,13	10,86	22,82	32,62	23,28	91,92	10,11	4,37	5,82
Índice de referencia	0,84	0,40	1,33	2,72	5,73	15,31	20,94	20,83	82,23	6,70	3,94	5,35

### Rentabilidad móvil

feb - feb (%)	2021 - 2022	2022 - 2023	2023 - 2024	2024 - 2025	2025 - 2026
Fondo	-2,99	-4,17	7,98	10,79	10,86
Índice de referencia	3,88	-3,82	4,88	9,06	5,73

### Desempeño - % crecimiento



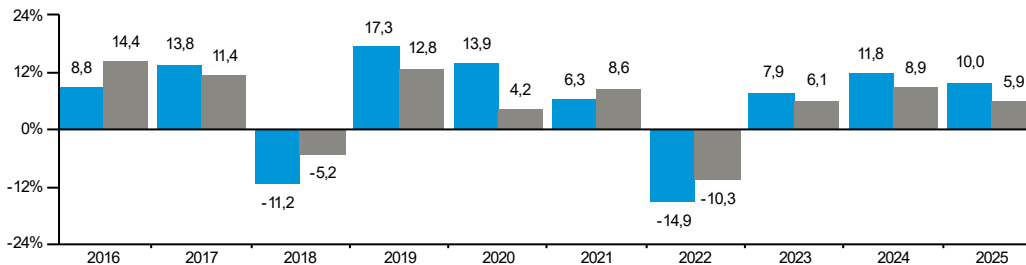
### Estadísticas del fondo\*

Estadística	Fondo	Índice de referencia
Desviación típica anualizada (%)	7,66	3,68
Beta	1,07	n.a.
Correlación	0,51	n.a.
Ratio de Sharpe**	0,63	0,47
Tracking error (%)	6,60	n.a.

\* calculado en 3 años

\*\*La tasa sin riesgo es el promedio de la tasa de depósito a 1 mes, en GBP

### Rentabilidad anual en %



### Leyenda de gráficos y tablas:

Fondo: GAM Star Global Aggressive A GBP Hdg Acc Índice de referencia: SONIA Compounded Index +1.5%

El desempeño pasado no es un indicador del desempeño futuro ni de las tendencias actuales o futuras. Las cifras de la rentabilidad se refieren al valor liquidativo y se calculan sin la comisión y los costes incurridos en la emisión, reembolso o canje (p. ej., los costes de custodia y transacción del inversor). El fondo no tiene las garantías de capital que son características de un depósito en un banco o en una sociedad de crédito hipotecario. Las indicaciones se basan en cifras denominadas en GBP. Si esta divisa difiere de la moneda del país en el que reside el inversor, es posible que la rentabilidad aumente o disminuya por causa de las fluctuaciones cambiarias. Los índices no se pueden comprar directamente.

Antes de invertir, por favor, lea el folleto informativo y el KID/KIID disponibles en [www.gam.com](http://www.gam.com) y en las páginas web de los distribuidores.

Índice de referencia: Hasta el 01.02.2018 IA Flexible Investment Share Average. Hasta el 27.11.2024 Lipper Global Mixed Asset Flexible.

## Perfil de riesgo



## Información sobre el fondo

**Sociedad administradora del fondo:** FundRock Management Company (Ireland) Limited

**Sociedad de gestión de inversiones:** GAM London Limited, GAM Investment Management (Switzerland) AG

**Fund managed by:** Andrea Quapp, Fabio Di Grezia, Daniel Rossacher, Sandra Wolfensberger

**Estructura jurídica:** PLC (IE)

**Domicilio:** Irlanda

**Índice de referencia:** SONIA Compounded Index +1.5%

**IA sectores:** Volatilidad gestionada

**Fecha de lanzamiento del fondo:** 12.10.2012

**Fecha de lanzamiento de la clase:** 11.07.2014

**Patrimonio del fondo:** GBP 98,48 m

**Divisa de referencia de la clase:** GBP

**Divisa de referencia del fondo:** USD

**Cobertura de divisas:** cubierta contra la moneda base

**Inversión mínima de la clase:** GBP 6,000

**Día de contratación:** Diario

**Suscripciones (Tiempo límite):** Diario (10:00 GMT)

**Reembolsos (Tiempo límite):** Diario (10:00 GMT)

**Comisiones del gestor de inversiones y del distribuidor global:** 0,85%

**Consulte el folleto actual del fondo para obtener más información sobre las comisiones y los gastos.**

**Gastos corrientes:** 1.62%, 31.12.2025

**ISIN:** IE00BJ358887

**Bloomberg:** GRRWAG ID

**SEDOL:** BJ35888

**Valoren:** 24922551

**Fuente información:** RIMES, Bloomberg

## Datos de contacto

FundRock Management Company (Ireland) Limited

Percy Exchange,

8/34 Percy Place,

Dublin 4, D04 P5K3,

Ireland

Tel: +353 (0)1 6093927

Dealing +353 (0)1 6093974

Freephone: 0800 919 927 (UK only)

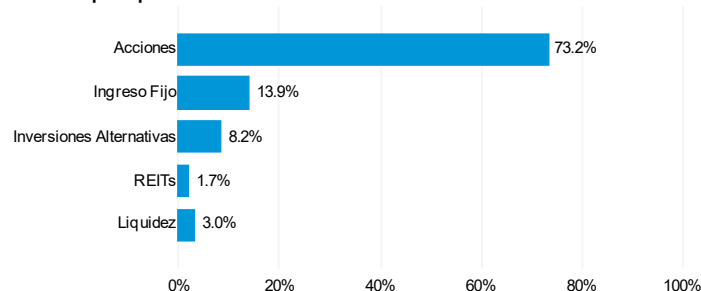
Para obtener una actualización de este Fondo, rogamos consulte [www.gam.com](http://www.gam.com). El acceso puede estar sujeto a ciertas restricciones.

## Distribución entre bienes y valores

### principales 10 posiciones

Descripción	% del fondo
Amundi Core Stoxx Europe 600 UCITS ETF	8,36
Apple Inc	5,53
NVIDIA Corp	5,50
GAM Sustainable Emerging Equity Z USD Acc	4,36
GAM Swiss Re Cat Bond Institutional USD Acc	4,10
iShares Physical Gold ETC	4,07
Microsoft Corp	4,05
Alphabet Inc	3,94
iShares MSCI Japan USD Hedged UCITS ETF Acc	3,02
Amazon.com Inc	2,57
<b>Total</b>	<b>45,50</b>

### Distribución por tipo de activo



Las asignaciones y retenciones están sujetas a cambios. El desempeño pasado no es un indicador del desempeño futuro ni de las tendencias actuales o futuras.

## Glosario

**Gastos corrientes:** La gastos corrientes es Una medida de los gastos anuales incurridos por un fondo y se expresa como un porcentaje. Permite hacer una comparación precisa de los costes de los fondos de diferentes compañías.

**Calificación de riesgo:** El llamado 'indicador sintético de riesgo' es el resultado de combinar una medida de riesgo de mercado y una medida de riesgo de crédito. La medida del riesgo de mercado se basa en la medida de volatilidad anualizada y se calcula sobre los datos de los últimos 5 años (si se dispone de ellos). Cuando no se dispone de un historial de 5 años, los datos se complementan con los datos de un fondo sustituto, un índice de referencia o una serie histórica simulada, según proceda. Este perfil se determina utilizando datos históricos, por lo que puede no ser una indicación fiable del perfil de riesgo futuro. La medida del riesgo de crédito, en cambio, evalúa el riesgo de crédito y de concentración dentro de la cartera. En este caso, los indicadores no están garantizados y pueden variar con el tiempo. Por último, la categoría más baja del riesgo de crédito no significa «sin riesgo».

Visite [www.gam.com/es/glossary](http://www.gam.com/es/glossary) para obtener más términos del glosario.

## Importante información legal

Fuente: GAM, salvo indicación contraria. (Cuando sea aplicable y, a menos que se especifique lo contrario, la rentabilidad se indicará neta de comisiones, de valor liquidativo a valor liquidativo). GAM no ha comprobado de forma independiente la información procedente de otras fuentes y GAM no puede asegurar, implícitamente o explícitamente, que dicha información sea exacta, verídica o completa. Este documento no está previsto para ser distribuido a personas o entidades que tengan la nacionalidad de un Estado o país en el que dicha distribución, publicación, puesta a disposición o utilización sea contraria a sus leyes u otros reglamentos, o con residencia, domicilio o domicilio social en dicho Estado o país, ni para ser usado por dichas personas o entidades. La responsabilidad del uso posterior de las descripciones de los fondos contenidas en este documento recae exclusivamente sobre el intermediario. Nada de lo contenido en este documento constituye un asesoramiento en inversiones, legal, fiscal o de otra índole, ni tampoco debe ser el criterio exclusivo a tener en cuenta para realizar una inversión o tomar otra decisión. Este documento se considera material de comercialización. Las opiniones expresadas en el presente documento son las del gestor en su momento y están sujetas a modificación. **El valor de las acciones puede tanto aumentar como disminuir y la cotización dependerá de las fluctuaciones de mercados financieros fuera del control de GAM. En consecuencia, los inversores podrían no recuperar el importe invertido. Las rentabilidades pasadas no son indicativas de los resultados futuros y la referencia a un valor no constituye una recomendación para comprar o vender dicho valor. Las asignaciones y retenciones están sujetas a cambios.** Este documento es una mera publicidad y no una invitación a invertir en ningún producto o estrategia de GAM. Las inversiones sólo deben realizarse tras una lectura detenida del folleto actual, el acuerdo de inversión colectiva (fondos contractuales), los estatutos/reglamento de inversión/acuerdo de empresa (fondos corporativos), el Documento de Datos Fundamentales para el Inversor (KID/KIID, BIB o similar) y los informes anuales y semestrales vigentes (los documentos legales), así como tras consultar a un especialista financiero y fiscal independiente. Los documentos legales pueden obtenerse en papel y de forma gratuita en las direcciones indicadas a continuación. Algunos subfondos pueden no estar registrados para su comercialización en todas las jurisdicciones. Por consiguiente, no se debe efectuar una comercialización activa para dichos subfondos. Únicamente se recibirán suscripciones y se emitirán acciones o participaciones conforme al folleto vigente del fondo. Las acciones del fondo no han sido registradas de conformidad con la Ley de valores estadounidense (US Securities Act) de 1933, en su versión modificada (la "Ley de valores") y el fondo no está registrado conforme a la Ley de sociedades de inversión de EE.UU. (US Investment Company Act) de 1940, en su versión modificada (la "Ley de sociedades de inversión"). Por consiguiente, dichas acciones no podrán ser ofrecidas, vendidas o distribuidas en los Estados Unidos o a personas estadounidenses a menos que exista una exención de registro de conformidad con la Ley de valores y la Ley de sociedades de inversión. Por otra parte, ciertos productos GAM están cerrados a todos los inversores estadounidenses. Esta documentación/presentación menciona uno o algunos subfondos de **GAM Star Fund p.l.c.**, con domicilio social en 33 Sir John Rogerson's Quay, Dublin 2, Irlanda, sociedad de inversión de tipo paraguas de capital variable y responsabilidad segregada entre los subfondos, constituida a tenor de las leyes de Irlanda y autorizada por el Central Bank of Ireland (CBI por sus siglas en inglés) como fondo OICVM de conformidad con la Directiva 2009/65/CE. La Sociedad Gestora es FundRock Management Company (Ireland) Limited, Percy Exchange, 8/34 Percy Place, Dublin 4, D04 P5K3, Irlanda. ESPAÑA: Los documentos legales pueden obtenerse de forma gratuita, en inglés, y los Datos Fundamentales para el Inversor, en español, en el representante en España, ATL 12 Capital Inversiones A.V., S.A., Montalbán 9, 28014 Madrid, o a través de la página internet [www.gam.com](http://www.gam.com). En el Reino Unido, esta documentación ha sido emitida y aprobada por GAM London Limited, 8 Finsbury Circus, London EC2M 7GB, sociedad autorizada y regulada por la Financial Conduct Authority (FRN 122330). La Sociedad Gestora podrá decidir poner fin a los acuerdos de comercialización establecidos para el fondo o los fondos de conformidad con el artículo 93 bis de la Directiva 2009/65/CE / el artículo 32 bis de la Directiva 2011/61/UE (según proceda). Se puede obtener un resumen de los derechos de los accionistas, de forma gratuita, en Internet: [www.gam.com/es/policies-and-disclosures](http://www.gam.com/es/policies-and-disclosures). **En España**, este material es publicado por GAM Luxembourg, S.A. 148-150, Boulevard de la Pétrusse, L-2330 Luxemburgo. Sociedad registrada y autorizada por la Commission de Surveillance du Secteur Financier (CSSF).