

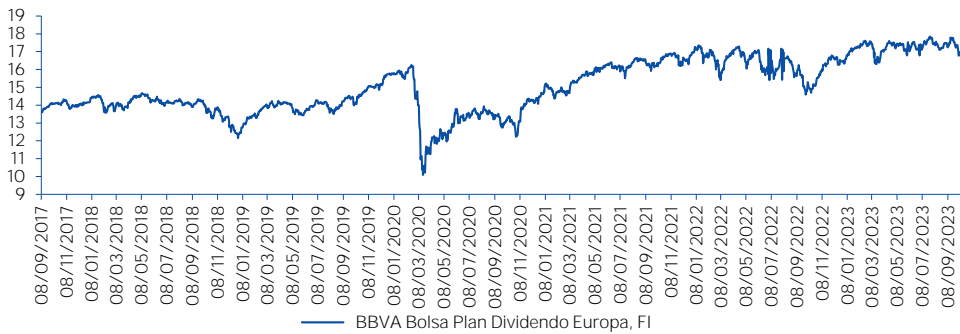
OBJETIVO DE INVERSION

Fondo de renta variable cuyo objetivo es proporcionar rentabilidades a largo plazo invirtiendo principalmente en valores de renta variable de compañías europeas que pagan dividendos elevados.

El fondo realiza semestralmente (31/01 y 31/07) el pago de un porcentaje variable en concepto de dividendo mediante el reembolso obligatorio de participaciones.

COMPORTAMIENTO

Evolución Valor Liquidativo



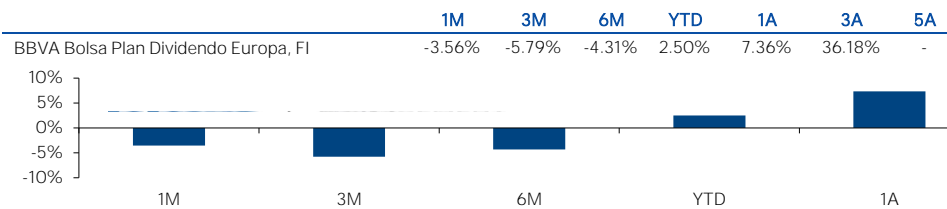
PERFIL DE RIESGO



DATOS DEL FONDO

Fecha cambio de Política	08/09/2017
ISIN	ES0113536009
Categoría	Renta Variable Internacional
Divisa del Fondo	EUR
Patrimonio del Fondo	227.39 M €
NAV	16.75 €
Frecuencia NAV	Diaria
Inversión Mínima	600 €
Comisión de Gestión	1.55%
Comisión de Depósito	0.10%
Comisión de Suscripción	-
Comisión de Reembolso	1,50% / part. < 3meses
Registrado en	España
Compañía Gestora	BBVA Asset Management SA SGIIC
Depositario	BBVA, SA

Rentabilidades Acumuladas



ANALISIS DE RIESGOS

	1 Año	3Años
Volatilidad (%)	11.78	13.79
Ratio Sharpe	0.39	0.74
Meses en Positivo	6	21
Meses en Negativo	6	15

INFORME DE GESTIÓN

Octubre representó otro mes duro para las bolsas globales mientras la pérdida de impulso en los datos de actividad económica continúa tanto en Europa como en China. Estados Unidos registró un gran tercer trimestre (4,9% de crecimiento trimestral anualizado), aunque los indicadores líderes de seguimiento del cuarto trimestre invitan a mantener la cautela. Además, el conflicto en Israel avivó el miedo entre los inversores.

La renta variable global cayó un 3,1% en dólares, mientras que en euros lo hizo en 2,9% al mantenerse relativamente estable el dólar frente al euro. En Europa la caída fue mayor, de 3,6%, impulsada por los malos desempeños de Reino Unido, Suiza o Francia, mientras que Portugal, Grecia y Dinamarca fueron las únicas bolsas en acabar positivamente el mes. En cuanto a sectores, sólo servicios públicos finaliza el mes con ganancias, mientras que salud, financieras e industriales explican las mayores caídas.

Gracias al rendimiento de sectores como las empresas de servicios públicos, energía o telecomunicaciones el estilo de alta rentabilidad por dividendo europeo tuvo un comportamiento mejor al mencionado de mercado, cayendo 2,4%.

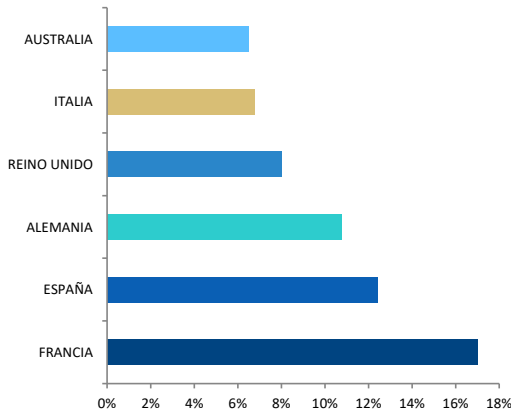
Por su parte, BBVA Bolsa Plan Dividendo Europa cayó 3,56%, por debajo de la evolución del estilo y similar al mercado. Este comportamiento más débil se explica por nuestra cartera de consumo defensivo y energía. Así, nos perjudica particularmente la británica Energyan, cuyo negocio se desarrolla mayoritariamente en Israel y se vio afectada por el estallido del conflicto. En el año, el fondo acumula una rentabilidad de 2,50%, por debajo a la ofrecida por el estilo. Nos perjudican la selección de valores en los sectores de materiales y consumo defensivo.

Incorporamos la francesa Edenred y una farmacéutica británica. Estas compras las financiamos cerrando posiciones en la compañía italiana Davide Campari y una tecnológica francesa.

La cartera está muy diversificada sectorialmente. La inversión en bancos es discreta. En cambio, acumula posiciones significativas en otras financieras, principalmente del sector asegurador. Las industrias de perfil defensivo y flujos de caja recurrentes como servicios públicos, farmacia, telecomunicaciones o consumo estable tienen un peso elevado y algo más del 28% de la cartera. No obstante, también está invertida en nombres de naturaleza cíclica con dividendos atractivos o con elevado potencial de mejora. Entre ellos, seguimos favoreciendo la inversión en nombres industriales y de materiales seleccionados.

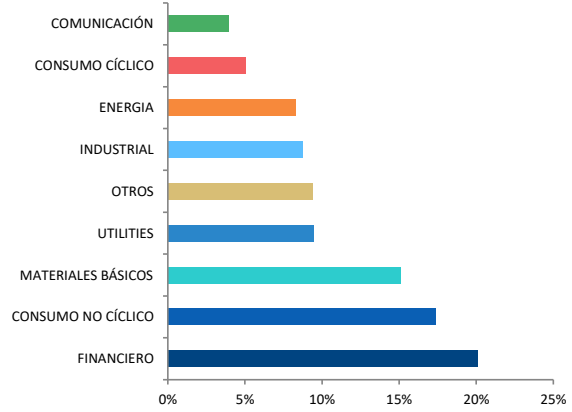
COMPOSICIÓN DE LA CARTERA

Desglose Geográfica por País*



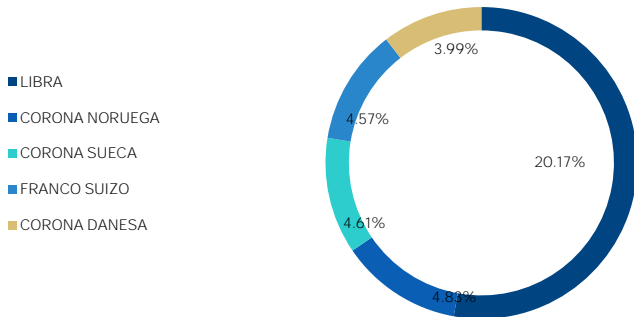
*Datos en contado, excluyendo derivados

Desglose Sectorial*



*Datos en contado, excluyendo derivados

Desglose por divisa



10 Principales Inversiones

Posición	Peso
RIO TINTO PLC	5.60%
SCOR SE	2.66%
ANGLO AMERICAN PLC	2.65%
AXA SA	2.64%
ZURICH INSURANCE GROUP AG	2.40%
ENGIE	2.05%
UNICREDIT SPA	1.97%
DRAX GROUP PLC	1.92%
BPER BANCA	1.82%
AKER BP ASA	1.79%

Disclaimer

Este documento tiene carácter comercial y se suministra solo con fines informativos y no constituye ni puede interpretarse como una oferta, invitación o incitación para la venta, compra o suscripción de valores, ni su contenido constituirá base de ningún contrato, compromiso o decisión de cualquier tipo. Este documento no sustituye la información legal preceptiva que deberá ser consultada con carácter previo a cualquier decisión de inversión; la información legal prevalece en caso de cualquier discrepancia. El Folleto informativo está a disposición del público en la página www.bbvaassetmanagement.com. La información contenida en este documento se refiere a la fecha que aparece en el mismo, por lo que pudiera sufrir cambios como consecuencia de la fluctuación de los mercados. Las alusiones a rentabilidades pasadas no presuponen rentabilidades futuras. Como en cualquier otro producto de inversión, invertir implica asumir un determinado nivel de riesgo y la posibilidad de incurrir en pérdidas sobre el capital invertido.