



EDMOND DE ROTHSCHILD

EDMOND DE ROTHSCHILD JAPAN (A)

EDR JAPAN (A)

FCP RENTA VARIABLE JAPÓN

RENTA VARIABLE JAPÓN

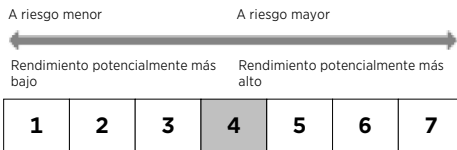
PATRIMONIO TOTAL : 1 207,41 M.JPY

Todos los suscriptores

: BE CH DE ES FR INL

Registro restringido / Inversores cualificados

: IT ISG



El indicador de riesgo SRI clasifica los fondos en una escala de 1 a 7. Este indicador se utiliza para evaluar el nivel de riesgo de este producto en comparación con otros fondos. Una calificación de categoría 1 no significa que la inversión esté libre de riesgo. Además, indica la probabilidad de que este producto incurra en pérdidas en caso de movimientos del mercado o incapacidad de pago por nuestra parte. Este indicador presupone que usted mantendrá el producto hasta el final del periodo de tenencia recomendado de este fondo. El riesgo real puede ser muy diferente si usted decide salir antes del final del periodo de tenencia recomendado del fondo.

Información sobre el fondo

Situación jurídica

Fecha de lanzamiento del fondo : 30/12/2010

Clasificación AMF : Renta Variable internacional

Horizonte de inversión recomendado : > 5 años

Domicilio del fondo : Francia

Información administrativa

Sociedad gestora : Edmond de Rothschild Asset Management (France)

Sociedad gestora por delegación : Sumitomo Mitsui DS Asset Management Company, Ltd

Valoración : Diario

Administrador : CACEIS Fund Admin.

Sistema decimal : Base mil

Depositario : Caceis Bank France

Suscripción mínima inicial : 1 Clase

Condiciones de Suscripción y Reembolso :

Todos los días antes de las 16:30h a partir del valor liquidativo del día siguiente(hora local París)

Comisiones de suscripción / reembolso

Comisiones de gestión reales : 2%

Comisión de rentabilidad : si

Derechos de entrada máximos : 3%

Derechos de salida máximos : no

Info. por clase

Valor liquidativo (JPY) : 29082,59

Fecha de lanzamiento de la clase : 30/12/2010

Fecha de conformidad de la participación :

04/01/2011

Código ISIN : FR0010976555

Código Bloomberg : EDSEJAA FP

Código Ticker : 68080703

Código Telekurs : 12224173

Distribución de los resultados :

Capitalización

Último cupón :

Gestores del fondo / Equipo de gestión del fondo

Takahiro UEMURA (SMAM), Tomoko YOKOYAMA

Riesgos

Los principales riesgos de esta IIC son los siguientes:

- **Riesgo de cambio**
- **Riesgo inherente a la gestión discrecional**
- **Riesgo de pérdida de capital**
- **Riesgo de crédito**
- **Riesgo inherente a las acciones**

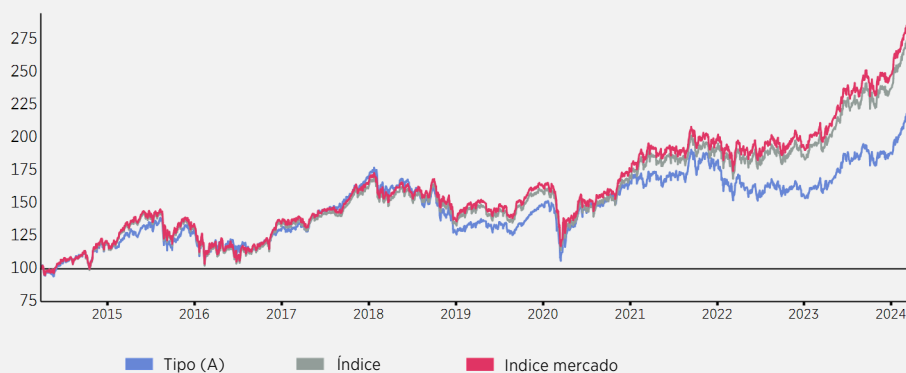
INFORMACIÓN SOBRE LA GESTIÓN

Filosofía de inversión

La gestión del Producto tiene por objetivo registrar una rentabilidad superior respecto a la del índice TOPIX Net Total Return, en un horizonte de inversión recomendado de cinco años.

RENTABILIDADES

Evolución de la rentabilidad (Base 100 - Neta de comisiones)




Índice de referencia (Índice) : TOPIX Net Total Return (JPY)

Índice de mercado (Índice mercado) : TOPIX Total Return (JPY)

El índice de referencia ha cambiado desde la creación de este OIC. Los datos referentes a la rentabilidad del índice se han encadenado con el fin de tomar en cuenta los cambios sucesivos.

Las rentabilidades y las volatilidades pasadas no garantizan rentabilidades y volatilidades futuras. No son constantes en el tiempo. Las rentabilidades indicadas no tienen en cuenta los gastos y las comisiones soportados en la emisión y reembolso de participaciones, aunque sí incluyen los gastos corrientes, los gastos de intermediación y las posibles comisiones de rentabilidad cobradas.

Actuaciones anuales (Neta de comisiones)



Rentabilidades periodos renovables al 28 Marzo 2024 (Neta de comisiones)

| | Acumuladas | | | | | | Anualizadas | |
|----------------|------------|-------|-------|--------|--------|---------|----------------|----------------|
| | 1 mes | YTD | 1 año | 3 años | 5 años | 10 años | Desde creación | Desde creación |
| Clase (A) | 3,82 | 17,00 | 32,32 | 29,10 | 64,52 | 117,49 | 191,27 | 8,41 |
| Índice | 3,62 | 17,21 | 39,95 | 49,84 | 91,36 | 174,47 | 265,48 | 10,29 |
| Índice mercado | 3,76 | 17,38 | 40,43 | 51,55 | 94,93 | 186,70 | 308,25 | 11,21 |

ESTADÍSTICAS Y ANÁLISIS DE RENTABILIDAD

Estadísticas (rent. acumulada)

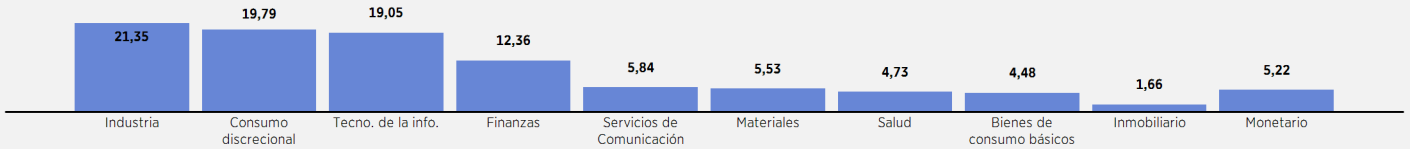
| | 52 semanas (rent. semanal) | | 3 años (rent. mensual) | | 5 años (rent. mensual) | |
|-----------------------------|-------------------------------|--------|---------------------------|--------|---------------------------|--------|
| | Clase | Índice | Clase | Índice | Clase | Índice |
| Volatilidad (%) | 14,99 | 13,71 | 12,53 | 11,90 | 13,87 | 14,20 |
| Tracking error (%) | 4,85 | | 4,91 | | 5,97 | |
| Ratio de Sharpe | 2,55 | 3,43 | 0,71 | 1,22 | 0,76 | 0,98 |
| Ratio de información | -1,79 | | -1,13 | | -0,57 | |
| Alpha | -0,14 | | -0,37 | | -0,13 | |
| Beta | 1,03 | | 0,97 | | 0,89 | |
| R2 | 0,89 | | 0,85 | | 0,83 | |
| Coefficiente de correlación | 0,95 | | 0,92 | | 0,91 | |

Análisis de la rentabilidad

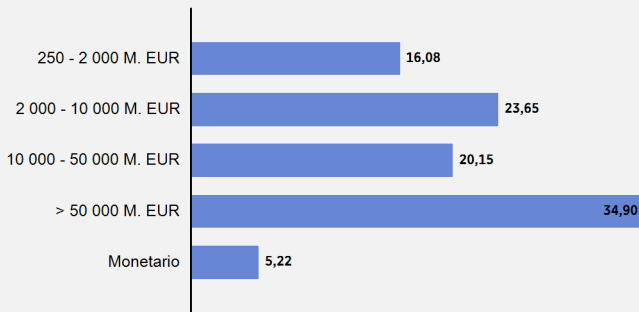
| | Desde 04/01/2011 (rent. mensual) |
|-------------------------------|-------------------------------------|
| % de rentabilidades positivas | 63,06 |
| Pérdida máxima (%) | -12,09 |
| Ganancia máxima (%) | 12,54 |
| Plazo de recaudación | 321 día(s) |

ANÁLISIS DE LA CARTERA

Distribución sectorial % del activo



Distribución por capitalización bursátil % del activo



Principales Posiciones

10 Principales posiciones (Número total de valores : 67)

| | Sector | Expo (%AN) |
|------------------------------------|----------------------|--------------|
| TOYOTA MOTOR CORP | Consumo discrecional | 5,01 |
| MITSUBISHI UFJ FINANCIAL GROUP INC | Finanzas | 4,02 |
| MITSUMI & CO LTD | Industria | 3,91 |
| DISCO CORP | Tecno. de la info. | 3,20 |
| DENSO CORP | Consumo discrecional | 3,18 |
| DAIICHI SANKYO CO LTD | Salud | 3,02 |
| MARUWA CO LTD/AICHI | Tecno. de la info. | 2,88 |
| TOKIO MARINE HOLDINGS INC | Finanzas | 2,78 |
| MITSUBISHI HEAVY INDUSTRIES LTD | Industria | 2,71 |
| TAKEUCHI MANUFACTURING CO LTD | Industria | 2,60 |
| Total | | 33,32 |

Datos financieros (Medias ponderadas)

| PER 2024 | PER 2025 | Var. EPS 2024/2025 | PCF 2024 | PBV 2024 | Rent. 2024 |
|----------|----------|-----------------------|----------|----------|------------|
| 18,76 | 16,91 | 12,42 | 7,90 | 2,28 | 1,60 |

Principales movimientos del mes

Nuevas posiciones

TOKYU FUDOSAN HOLDINGS CO
EBARA CORP
TOKYO ELECTRON LTD
PREMIUM GROUP CO LTD
NOMURA HOLDINGS INC

Posiciones reforzadas

MITSUBISHI HEAVY INDUSTRI
SANRIO CO LTD
OBIC BUSINESS CONSULTANTS
TERUMO CORP
BANDAI NAMCO HOLDINGS INC

Posiciones vendidas

M&A RESEARCH INSTITUTE HO
KOKUSAI ELECTRIC CORP
NIPPON YUSEN KK
GEO HOLDINGS CORP
DENTSU SOKEN INC

Posiciones reducidas

RORZE CORP
KEYENCE CORP
TOYOTA MOTOR CORP
ADVANTEST CORP
FUJI ELECTRIC CO LTD

CONTRIBUCIÓN A LA RENTABILIDAD

5 Mejores contribuciones positivas

(del 29/02/2024 al 28/03/2024)

| | Peso medio (%) | Contribución (%) |
|---------------------------------|----------------|------------------|
| DISCO CORP | 3,00 | 0,39 |
| MITSUBISHI HEAVY INDUSTRIES LTD | 2,46 | 0,37 |
| TAKEUCHI MANUFACTURING CO LTD | 2,44 | 0,34 |
| MITSUMI & CO LTD | 3,68 | 0,32 |
| TOYOTA MOTOR CORP | 5,00 | 0,27 |

5 Peores contribuciones negativas

(del 29/02/2024 al 28/03/2024)

| | Peso medio (%) | Contribución (%) |
|-------------------------------------|----------------|------------------|
| MARUWA CO LTD/AICHI | 3,09 | -0,27 |
| M&A RESEARCH INSTITUTE HOLDINGS INC | 0,46 | -0,13 |
| DAIICHI SANKYO CO LTD | 3,09 | -0,09 |
| TRANSACTION CO LTD | 1,60 | -0,08 |
| MACNICA HOLDINGS INC | 0,73 | -0,08 |

Fuentes: Edmond de Rothschild Asset Management - Datos contables - Proveedores de datos externos- Calificación ESG MSCI



contact-am@edr.com



http://funds.edram.com

Publicidad. Este documento es no contractual.

La rentabilidad pasada no es un indicador fiable de resultados futuros. Los rendimientos pasados pueden inducir a engaño.

Edmond de Rothschild Asset Management (France) 47, rue du Faubourg Saint-Honoré- 75401 Paris Cedex 08. - www.edram.fr S.A. con consejo de administración y consejo de supervisión con un capital de 11.033.769 euros "Número de autorización de la AMF" GP 04000015 - 332.652.536 R.C.S. PARIS

ADVERTENCIAS SOBRE EL PRODUCTO

El presente documento ha sido publicado el 28/03/2024 por EDMOND DE ROTHSCHILD ASSET MANAGEMENT (FRANCE)

47, rue du Faubourg Saint-Honoré

75401 Paris Cedex 08

Sociedad Anónima con consejo de administración y de supervisión con un capital de 11.033.769 Euro

"Número de autorización de la AMF" GP 04000015

332.652.536 R.C.S. Paris

<http://www.edram.es>

Este documento es no contractual y está redactado exclusivamente con fines informativos. Están estrictamente prohibidas la reproducción o utilización de su contenido sin previa autorización del Grupo Edmond de Rothschild.

La información que figura en este documento no podrá considerarse como una oferta o propuesta de transacción en una jurisdicción donde dicha oferta o propuesta sean ilegales o donde la persona que realice dicha oferta o propuesta no esté autorizada para hacerlo. Este documento no constituye ni deberá considerarse asesoramiento en materia de inversiones, asesoramiento fiscal o jurídico, ni una recomendación para comprar, vender o mantener una inversión.

EdRAM no asume responsabilidad alguna por cualquier decisión de inversión o desinversión tomada sobre la base de esta información.

Este documento no ha sido revisado ni aprobado por ningún organismo regulador o jurisdicción. La normativa relativa al método de comercialización de un OIC varía dependiendo del país.

La IIC expuesta puede no estar autorizada para la comercialización en su país de residencia. En caso de duda sobre su capacidad para suscribir una IIC, le aconsejamos que consulte a su asesor habitual.

Este documento no se dirige a los ciudadanos o residentes de los Estados Unidos de América ni a U.S. Persons tal y como se define este término en la Regulation S de la ley de valores mobiliarios de 1933 de Estados Unidos. Ningún producto de inversión aquí presentado está autorizado para la venta con arreglo a la ley de valores mobiliarios de 1933 ni ninguna otra reglamentación aplicable en los Estados Unidos. Por consiguiente, no podrá ofrecerse ni venderse, directa o indirectamente, ningún producto de inversión en los Estados Unidos de América a residentes y ciudadanos de los Estados Unidos de América ni a U.S. Persons.

Las cifras, comentarios, previsiones y otros elementos de esta presentación son un reflejo de las percepciones de EdRAM sobre los mercados y sus cambios, y tienen en cuenta tanto el contexto económico como la información disponible actualmente. Pueden haber dejado de ser pertinentes en la fecha en la que los inversores tengan conocimiento de ellos. Por consiguiente, EdRAM no se responsabiliza de la calidad o exactitud de la información y datos económicos proporcionados por terceros.

La información sobre valores no debe interpretarse como una opinión de Edmond de Rothschild Asset Management (France) respecto a la evolución previsible de dichos valores o, si procede, la evolución previsible del precio de los instrumentos financieros emitidos por ellos. Esta información no debe considerarse una recomendación para comprar o vender estos valores. La composición de la cartera puede cambiar con el tiempo.

Todas las inversiones comportan unos riesgos específicos. El inversor deberá asegurarse de que toda inversión sea adecuada para su situación personal, recurriendo, de ser necesario, a asesores independientes. Asimismo, deberá leer el documento de datos fundamentales y/o cualquier otro documento exigido por la reglamentación local facilitado antes de cualquier suscripción y disponible en el sitio web www.edmond-de-rothschild.com, en Fund Center, o gratuitamente previa solicitud.

El tratamiento fiscal depende de la situación personal de cada cliente y podrá variar ulteriormente.

"Edmond de Rothschild Asset Management" o "EdRAM" es el nombre comercial de las entidades de gestión de patrimonios del Grupo Edmond de Rothschild.

Puede encontrar una descripción detallada de las disposiciones relativas a los inversores objetivo y los riesgos específicos de los OIC en el folleto de este OIC autorizado por la FINMA para la oferta a inversores no cualificados en Suiza. El estatus, el folleto, el documento de datos fundamentales para el inversor y los informes anuales y semestrales están disponibles previa petición a Edmond de Rothschild Asset Management (France), sus distribuidores y/o **representantes y/o contactos, cuya lista puede consultarse en el siguiente sitio web (<http://funds.edram.com>)**, de modo que los inversores puedan evaluar su riesgo y forjarse su propia opinión con independencia de cualquier entidad del Grupo Edmond de Rothschild, procurándose, en caso de ser necesario, el consejo de asesores especializados en estas cuestiones, para garantizar concretamente la adecuación de esta inversión a su situación financiera, a su experiencia y a sus objetivos de inversión.

La información contenida en el presente documento sobre este OIC no pretende sustituir a la información del folleto, ni a los informes semestrales y anuales. Los inversores deben leer dicha documentación adicional antes de adoptar cualquier decisión de inversión.

Suiza (Representante legal y agente de pagos): Edmond de Rothschild (Suisse) S.A. 18, rue de Hesse 1204 Genève Suiza

Edmond de Rothschild Japan (A) está inscrito en la CNMV con el n.º 951

Las calificaciones Morningstar no son clasificaciones de mercado y no deben considerarse recomendaciones para vender, comprar o mantener acciones o participaciones en OIC gestionados por Edmond de Rothschild Asset Management (France). Las referencias a clasificaciones o precios para este OIC no son una indicación de futuras clasificaciones o precios para estos OIC o para el gestor de inversiones.

Fuente: Morningstar, Inc. Todos los derechos reservados. La información contenida en el presente: (1) pertenece a Morningstar y/o sus proveedores de información; (2) no puede ser reproducida ni redistribuida; (3) se ofrece sin garantía de exactitud, exhaustividad u oportunidad. Ni Morningstar ni sus proveedores podrán ser considerados responsables de daños o perjuicios o pérdidas resultantes del uso de estos datos. La rentabilidad histórica no constituye una garantía de los resultados futuros.

GLOSARIO

La VOLATILIDAD de un título se traduce en la desviación del resultado a su media y permite pues apreciar la regularidad con la cual este resultado ha sido obtenido. Ella constituye una medida del riesgo. Si es ninguna, esto quiere decir que la rentabilidad unitaria es idéntica. Cuanto más ella es fuerte, más las rentabilidades unitarias están diferentes las unas de otras.

La DESVIACIÓN DE CONTROL representa la volatilidad de la rentabilidad relativa del producto con relación a su indicador de referencia. Él se traduce en la desviación de la rentabilidad relativa a su media y permite pues apreciar la regularidad de la rentabilidad relativa. Cuanto más la desviación de control es débil, más la rentabilidad del producto es próximo a la del indicador de referencia.

El ALFA es igual al resultado medio del producto, es decir el valor añadido de los gestores después de haber suprimido la influencia del mercado que no puede ser controlada. Este cálculo es expresado en porcentaje.

El RATIO DE SHARPE se traduce en la sobrerentabilidad del producto con relación a una tasa sin riesgo, ajustada por la volatilidad del producto.

Encontrará otras definiciones y metodologías en www.edmond-de-rothschild.com, en la pestaña Fund Center en la documentación descargable de la ficha del fondo.