LOMBARD ODIER

LOMBARD ODIER DARIER HENTSCH

LO Selection – The Global Fixed Income Opportunities

Syst. Hdg, (CHF) M

Ficha informativa (Material de marketing)

Global Fixed Income • Renta fija

31 octubre 2026

DATOS DEL FONDO

Domicilio/Estatuto jurídico	Luxemburgo / SICAV
Legal Status	UCITS
Lanzamiento del fondo	4 diciembre 2009
SFDR Classification	Article 8
Moneda del Fondo	EUR
Moneda de la clase	CHF Hedged
Gestor del Fondo	S. Croce, A. Parker, N. Hoogewijs, A. Maitra, J. Collet, D. Perez (CFA)
Activos (todas las clases)	CHF 909.11 millones
Liquidez (suscr./reemb.)	diario, 15:00
Swinging Single Pricing	Si
Inversión mínima	EUR 3'000 o equivalente
Gastos de entrada/salida	0% / 0%
Comisión de gestión	0.70%
Comisión de distribución	0.00%
FROC	0.17%
Ongoing charge (30 septiembre 2026)	0.90%
TER Synthetique (31 marzo 2026)	0.87%

PERFIL DE RIESGO

1	**2**	3	4	5	6	7

Bajo — Alto

Este indicador resumido de riesgo (SRI) es una guía del nivel de riesgo de este producto en comparación con otros productos. Als er minder dan 5 jaar aan gegevens beschikbaar zijn, worden de ontbrekende rendementen gesimuleerd met een passende benchmark. De synthetische indicator kan in de loop van de tijd veranderen en mag niet worden beschouwd als een indicator voor toekomstige risico's of opbrengsten. Zelfs de laagste risicoclassificatie betekent niet dat het Subfonds een risicoloze belegging vormt of dat het ingelegde kapitaal noodzakelijkerwijs gegarandeerd of beschermd is.

CÓDIGOS

Clase A

ISIN	LU0864516892
Bloomberg	LOSBCMA LX
Valor liquidativo	CHF 114.91

STEUERLICHE INFORMATIONEN

ES - Switchable	Sí

RATINGS

Morningstar Rating	★★★★★

CARACTERÍSTICAS PRINCIPALES

LO Selection - The Global Fixed Income Opportunities es un fondo de renta fija global gestionado activamente con una estrategia long-only. El fondo busca obtener rendimientos atractivos ajustados al riesgo dentro del universo de renta fija global, mediante la diversificación en múltiples segmentos y motores de rendimiento. El equipo de gestión de cartera combina perspectivas macroeconómicas top-down con análisis bottom-up para identificar las mejores oportunidades en los mercados de renta fija globales, desde mercados soberanos hasta corporativos (grado de inversión y alto rendimiento) y mercados emergentes. Los gestores de cartera aportan valor gestionando activamente diversos factores: asignación de segmentos, duración, posicionamiento en la curva de rendimiento, exposición a divisas, crédito, selección de países y valores. El índice Bloomberg Barclays Global Aggregate TR (el "Benchmark") se utiliza únicamente para comparación de rendimiento y monitoreo interno de riesgos, sin implicar restricciones específicas para las inversiones del subfondo. La gestión de riesgos se realiza a nivel de cartera por los gestores del fondo, junto con equipos independientes que gestionan los riesgos de inversión y supervisan los riesgos operativos.

RENDIMIENTO ACUMULADA Y ANUAL NETAS EN CHF 31-dic-2020 - 31-oct-2026

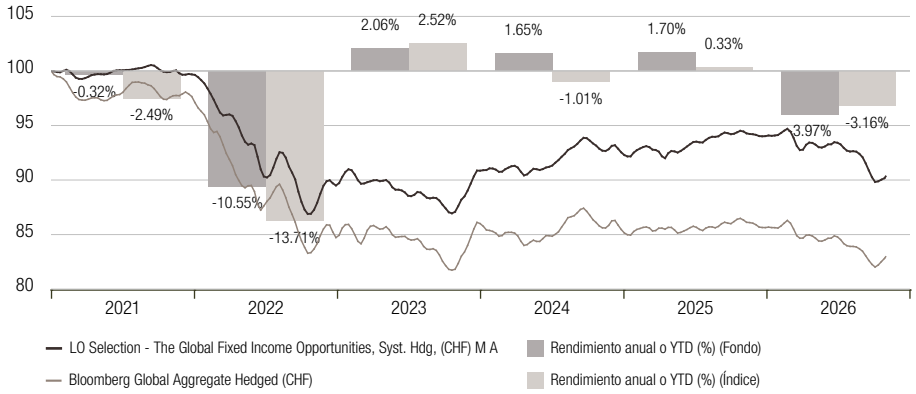

El rendimiento pasado no es un indicador fiable de rendimientos futuros. Los rendimientos se muestran netos de todos los costes, excepto las posibles comisiones de entrada y salida. Por favor, consulte la sección de costes. El rendimiento está sujeto a tributación, la cual depende de la situación personal de cada inversor y puede cambiar en el futuro. Los rendimientos pueden aumentar o disminuir como resultado de las fluctuaciones de divisas.
El Bloomberg Global Aggregate es el índice de referencia del fondo desde el 21 de mayo de 2025 y se utiliza como comparación desde su creación debido a su asignación diversificada en los segmentos globales de renta fija.

NET RENDIMIENTO EN CHF	Acumulado Fondo	Acumulado Índice	Anualizado Fondo	Anualizado Índice
Desde comienzos de año	-3.97%	-3.16%	-	-
YTQ	-4.63%	-4.44%	-	-
1 mes	0.69%	1.34%	-	-
3 meses	-2.22%	-0.94%	-	-
1 año	-4.41%	-3.88%	-	-
3 años	3.92%	1.76%	1.28%	0.58%
5 años	-9.51%	-14.83%	-1.97%	-3.15%
10 años	-1.98%	-12.32%	-0.20%	-1.30%
Rentabilidad total (desde 08.10.2013)	6.76%	-2.89%	0.50%	-0.22%

ESTADÍSTICAS 31.10.2021 - 31.10.2026	Fondo	Índice
Volatilidad anualizada	4.75%	4.91%
Ratio de Sharpe	-0.54	-0.77
Reducción máxima	-12.93%	-16.84%
Correlación		0.884
Error de seguimiento		2.33%

	Fondo
Yield to maturity (hedged)	2.49%
YTM(EUR)	5.35%
Cupón medio	4.11%
Vencimiento medio	6.52
Número de posiciones	410
Calificación crediticia media	A-
Option adjusted duration (OAD)	5.63
bonos no gubernamentales	68.29%

Nota : Los rendimientos se calculan excluyendo los futuros de bonos.

Las rentabilidades pasadas no garantizan rentabilidades futuras. Los datos de rentabilidad no tienen en cuenta las comisiones y los gastos generados por la emisión y el reembolso de participaciones, la rentabilidad se presenta neta de comisiones. El valor liquidativo de las participaciones del fondo y las cotizaciones oficiales de índices de referencia se utilizan para permitir comparar la rentabilidad. Fuente de las cifras: Lombard Odier. Por favor, consulte la información importante que figura al final de este documento.

RENDIMIENTOS MENSUALES EN %	2021		2022		2023		2024		2025		2026	
	Fondo	Índice	Fondo	Índice	Fondo	Índice	Fondo	Índice	Fondo	Índice	Fondo	Índice
Enero	-0.1	-0.6	-0.9	-1.7	1.9	1.9	0.6	-0.5	0.3	0.1	0.1	-0.1
Febrero	-0.5	-1.7	-2.1	-1.4	-1.4	-1.9	-0.9	-1.0	0.8	0.9	0.7	1.1
Marzo	0.0	-0.5	-0.5	-2.3	0.3	1.8	0.8	0.6	-0.7	-0.7	-2.5	-2.2
Abril	0.4	0.2	-2.1	-2.9	0.1	0.2	-1.3	-2.0	0.2	0.5	0.7	-0.1
Mayo	0.1	0.1	-0.5	-0.3	-0.8	-0.8	0.6	0.5	-0.1	-0.7	0.3	0.3
Junio	0.3	0.4	-4.3	-1.7	-0.7	-0.4	0.3	0.5	0.8	0.6	0.1	0.0
Julio	0.0	1.1	3.0	2.3	0.5	-0.3	1.4	1.5	-0.1	-0.5	-1.2	-1.4
Agosto	0.3	-0.3	-1.6	-2.9	-0.4	-0.5	0.7	0.7	0.4	0.2	-0.1	-0.2
Septiembre	-0.2	-1.0	-3.8	-3.5	-1.2	-2.1	1.0	0.8	0.3	0.4	-2.8	-2.0
Octubre	-0.4	-0.3	-0.2	-0.6	-0.8	-1.0	-1.4	-1.8	0.3	0.4	0.7	1.3
Noviembre	-0.4	0.6	2.8	2.1	2.4	3.0	0.6	0.9	-0.2	-0.1		
Diciembre	0.3	-0.5	-0.7	-1.6	2.2	2.8	-0.8	-1.2	-0.3	-0.6		
Año	**-0.3**	**-2.5**	**-10.6**	**-13.7**	**2.1**	**2.5**	**1.6**	**-1.0**	**1.7**	**0.3**	**-4.0**	**-3.2**

Los siguientes riesgos pueden revestir una importancia significativa, pero pueden no estar siempre adecuadamente reflejados en el indicador de riesgo sintético y pueden ocasionar pérdidas adicionales:
Riesgo de crédito: Un nivel significativo de inversión en títulos de deuda o valores de riesgo supone que el riesgo de impago o el impago pueden perjudicar considerablemente la rentabilidad. La probabilidad de que eso ocurra depende de la solvencia crediticia de los emisores.
Riesgo operativo y riesgos relacionados con la custodia de los activos: En circunstancias específicas puede existir un riesgo de pérdida importante derivado de errores humanos, de sistemas, procesos o controles que fallen o sean inadecuados, o de sucesos externos.

Su capital está en riesgo. El valor de una inversión puede tanto disminuir como aumentar, y es posible que no recupere el importe inicialmente invertido.

Antes de tomar cualquier decisión de inversión, lea la última versión del folleto, los estatutos, los Documentos de Datos Fundamentales (KID), así como el último informe anual y semestral. Preste especial atención al Anexo B «Anexo de Factores de Riesgo» del folleto.
La incorporación de riesgos extrafinancieros en el proceso de toma de decisiones de inversión puede dar lugar a una infraponderación de inversiones rentables dentro del universo de inversión del subfondo y también puede llevar a la gestión del subfondo a infraponderar inversiones que continuarían teniendo un buen comportamiento. Los riesgos de sostenibilidad pueden provocar un deterioro significativo del perfil financiero, la rentabilidad o la reputación de una inversión subyacente y, por tanto, tener un impacto significativo en su precio de mercado o liquidez.

Nivel esperado de apalancamiento: Se espera que el apalancamiento del Subfondo, conforme al enfoque basado en la suma de los valores nocionales de los instrumentos financieros derivados, sea aproximadamente del 300% del Valor Liquidativo. El apalancamiento puede amplificar las ganancias potenciales, pero también puede incrementar significativamente el riesgo de pérdidas. Objetivo de rentabilidad / Error de seguimiento: Este objetivo es un objetivo interno y no forma parte del objetivo de inversión del fondo descrito en el Folleto/PPM. No está garantizado y puede no alcanzarse. Los escenarios presentados son estimaciones de la rentabilidad futura basadas en datos históricos y/o en las condiciones actuales del mercado, y no constituyen previsiones precisas. Los objetivos se derivan de supuestos basados en el ratio de Calmar. Las rentabilidades reales variarán en función del comportamiento del mercado y de la duración de la inversión. El fondo no es un producto garantizado y el capital puede estar en riesgo. El tratamiento fiscal depende de las circunstancias individuales de cada inversor y puede cambiar con el tiempo. La rentabilidad también puede verse afectada por las fluctuaciones de las divisas. Información adicional sobre los supuestos, los datos y el análisis de escenarios está disponible previa solicitud.

El Fondo ha sido clasificado como un producto financiero sujeto al Artículo 8 del Reglamento (UE) 2019/2088 sobre la divulgación de información relativa a la sostenibilidad en el sector de los servicios financieros (el "SFDR"). El Fondo fomenta, entre otras, características medioambientales o sociales o una combinación de ambas, siempre que las empresas en las que se invierta sigan buenas prácticas de gobierno corporativo.

CALIFICACIÓN CREDITICIA (IN %)

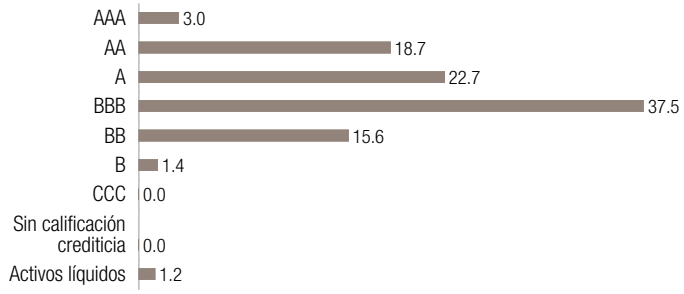

VENCIMIENTOS (%)

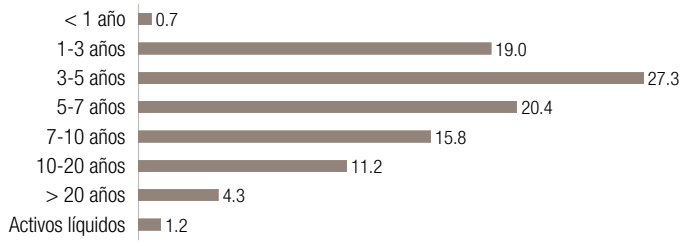

PAÍSES (EN %)

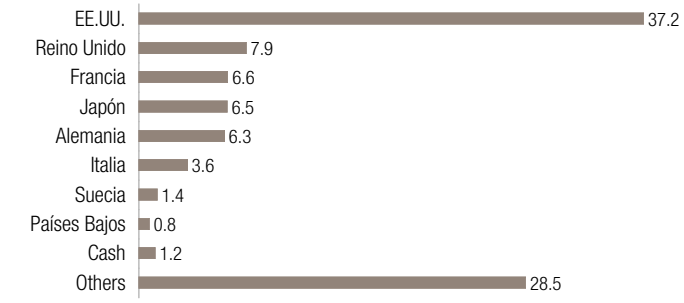

MONEDAS (%)



GLOSARIO

Calificaciones crediticias: El desglose de calificaciones crediticias de fondos convertibles indicado es una combinación de calificaciones elaboradas internamente y de calificaciones de fuentes externas.
Perfil de riesgo y remuneración: EEste indicador resumido de riesgo (SRI) es una guía del nivel de riesgo de este producto en comparación con otros productos. Cuando los datos disponibles se refieren a un periodo inferior a 5 años, las rentabilidades que faltan se simulan utilizando un índice de referencia adecuado. El SRI puede cambiar con el tiempo y no debería utilizarse como indicador de la remuneración o el riesgo futuros. Incluso la clasificación de riesgo más baja no implica que el Subfondo esté libre de riesgo o que el capital se encuentre necesariamente garantizado o protegido.
Volatilidad: Medida estadística de las fluctuaciones del precio de un título. También puede utilizarse para describir las fluctuaciones de un mercado determinado. Una volatilidad elevada indica mayor riesgo.
Ratio de Sharpe: Medida de la rentabilidad ajustada por el riesgo. Cuanto mayor es la ratio, mejor se ha ajustado la rentabilidad al riesgo.
Pérdida: Un descenso normalmente se define como el porcentaje entre el máximo y el mínimo de una inversión durante un periodo determinado. Puede servir para comparar la posible remuneración de una inversión con su riesgo.
Correlación: La correlación mide el modo en que los títulos o las clases de activos se mueven en relación unos con otros. Las inversiones con una fuerte correlación tienden a subir y bajar al mismo tiempo, mientras que las inversiones de correlación baja tienden a comportarse de formas diferentes en condiciones de mercado distintas, lo que ofrece a los inversores la ventaja de la diversificación. La correlación se mide entre 1 (correlación perfecta) y -1 (correlación negativa perfecta). Un coeficiente de correlación 0 sugiere que no existe correlación.
Tracking error: Medida de la cercanía con la que una cartera de inversiones sigue a su índice de referencia.
Suelo del bono: El valor más bajo al que puede llegar un bono convertible, dado el valor presente de los flujos de efectivo futuros restantes y el reembolso del principal. El suelo del bono es el nivel al que la opción convertible pierde su valor debido a que el precio del título subyacente ha caído sustancialmente por debajo del valor de conversión.
Delta: La ratio que compara la variación del precio del activo subyacente con la correspondiente variación del precio de un derivado.
Prima: Si un título de renta fija (bono) se adquiere con prima, los tipos de interés existentes son más bajos que el tipo del cupón. Los inversores pagan una prima por una inversión que les proporcionará una rentabilidad mayor que los tipos de interés existentes. Rendimiento hasta el vencimiento: La tasa de rentabilidad prevista de un bono si este se mantiene hasta la fecha de su vencimiento.
Cupón: El tipo de interés establecido para un bono en el momento de su emisión.
Duración modificada: Esta fórmula se utiliza para determinar el efecto que tendrá una variación de 100 puntos básicos (1%) de los tipos de interés en el precio de un bono.
Duración media: La duración modificada media de la cartera expresada en años.
Pérdida prevista: Pérdida media anual prevista para la cartera expresada en porcentaje.
Nivel de subordinación (attachment point): La probabilidad modelada de una rentabilidad negativa de la cartera en cualquier año.

RENUNCIA

Este documento tiene carácter promocional.
Este documento ha sido elaborado por Lombard Odier Funds (Europe) S.A. y lo publica Lombard Odier Asset Management (Europe) Limited, sociedad anónima constituida en Inglaterra y Gales, inscrita con el número 07099556 y con domicilio social en Queensberry House, 3 Old Burlington Street, Londres, Reino Unido, W1S 3AB. Lombard Odier Investment Managers ("LOIM") es un nombre comercial. This document is approved at the date of the publishing.
El fondo mencionado en este documento (en lo sucesivo, el "Fondo") es una sociedad de inversión de capital variable (SICAV) de Luxemburgo. El Fondo está autorizado y supervisado por la Autoridad Supervisora del Sectos Financiero (CSSF) de Luxemburgo como OICVM en el sentido de la Directiva de la UE 2009/65/CE, en su versión vigente. La sociedad de gestión del Fondo es Lombard Odier Funds (Europe) S.A. (en lo sucesivo, la "Sociedad de Gestión"), sociedad anónima (SA) constituida en Luxemburgo, con domicilio social en 291, route d'Arlon, L-1150 Luxemburgo, autorizada y supervisada por la CSSF como Sociedad de Gestión en el sentido de la Directiva de la EU 2009/65/CE, en su versión vigente. El Fondo solo está registrado para su oferta pública en algunas jurisdicciones. Este documento no es una recomendación de suscribir y no constituye una oferta de venta, invitación u oferta de compra de las acciones del Fondo, y no se venderán las acciones del Fondo en ninguna de las jurisdicciones en las que dicha oferta, invitación o venta no sea legal. Por consiguiente, la oferta de las acciones del Fondo puede estar restringida en determinadas jurisdicciones. Los posibles inversores deben informarse por sí mismos sobre esas restricciones (ya sean legales, fiscales, de divisas u otras) y cumplirlas en sus jurisdicciones correspondientes. Ni este documento ni ninguna parte del mismo servirán de base a ningún contrato de compra o suscripción de las acciones del Fondo, ni se utilizarán ni relacionarán con dichos contratos. La adquisición de las acciones solo podrá realizarse sobre la base de los documentos oficiales del Fondo en sus versiones definitivas. Los Estatutos Sociales, el Folleto, el Documento de datos fundamentales para el iInversor, el formulario de suscripción y los informes anual y semestral más recientes son los únicos documentos de oferta oficiales de las acciones del Fondo (en lo sucesivo, los "Documentos de Oferta"). Se encuentran disponibles en http//:www.loim.com; también pueden solicitarse de forma gratuita en el domicilio social del Fondo o de la Sociedad de Gestión, a los distribuidores del Fondo o a los representantes locales mencionados a continuación.
Austria. Autoridad supervisora: Finanzmarktaufsicht (FMA), Representante: Erste Bank der österreichischen Sparkassen AG, Graben 21, A-1010 Viena - **Bélgica.** Autoridad supervisora: Autorité des services et marchés financiers (FSMA), Representante: CACEIS Belgium S.A., Avenue du Port 86C, b320, 1000 Bruselas - **Francia.** Autoridad supervisora: Autorité des marchés financiers (AMF), Representante: CACEIS Bank, place Valhubert 1-3, F-75013 París - **Alemania.** Autoridad supervisora: Bundesanstalt für Finanzdienstleistungsaufsicht (BaFin), Representante: DekaBank Deutsche Girozentrale, Mainzer Landstraße 16, D-60325 Fráncfort del Meno - **Italia.** Autoridad supervisora: Banca d'Italia (BOI) / ConSob, Agentes de pagos: Société Générale Securities Services S.p.A., Via Benigno Crespi, 19/A - MAC 2, 20159 Milán, State Street Bank S.p.A. Via Ferrante Aporti, 10, 20125 Milán, Banca Sella Holding S.p.A., Piazza Gaudenzio Sella, 1, 13900 Biella, Allfunds Bank S.A., filiale italianaVia Santa Margherita 7, 20121 Milán - **Liechtenstein.** Autoridad supervisora: Finanzmarktaufsicht Liechtenstein ("FMA"), Representante: Verwaltungs- und Privat-Bank Aktiengesellschaft, Aeulestrasse 6, LI-9490 Vaduz, LGT Bank AG Herrengasse 12, 9490 Vaduz, Liechtenstein - **Países Bajos.** Autoridad supervisora: Autoriteit Financiële Markten (AFM). Representante: Lombard Odier Asset Management (Europe) Ltd, Netherlands Branch, Herengracht 466, 1017 CA Ámsterdam, Países Bajos - **España.** Autoridad supervisora: Comisión Nacional del Mercado de Valores (CNMV). Representante: Allfunds Bank S.A. C/Nuria, 57 Madrid - **Suiza.** Autoridad supervisora: FINMA (Autorité fédérale de surveillance des marchés financiers), Representante: Lombard Odier Asset Management (Switzerland) SA, 6 av. des Morgines, 1213 Petit-Lancy; Agente de pagos: Bank Lombard Odier & Co Ltd, 11 rue de la Corraterie, CH-1204 Ginebra. **Reino Unido.** Autoridad supervisora: Financial Conduct Authority (FCA), Representante: Lombard Odier Asset Management (Europe) Limited, Queensberry House, 3 Old Burlington Street, Londres W1S3AB, que ha aprobado este documento para su emisión en el Reino Unido a clientes profesionales o contrapartes elegibles y está autorizado y supervisado por la FCA.

AVISO PARA RESIDENTES EN EL REINO UNIDO El Fondo es un "recognised scheme" en el Reino Unido según la ley británica de servicios y mercados financieros (Financial Services & Markets Act) de 2000. Se avisa a los inversores potenciales del Reino Unido de que ninguna de las protecciones ofrecidas por el sistema de regulación del Reino Unido se aplicará a las inversiones en LO Funds, y que generalmente no habrá compensaciones disponibles conforme al Financial Services Compensation Scheme. Este documento no constituye en sí mismo una oferta para prestar servicios de asesoría o gestión discrecional o no discrecional de inversiones, salvo que se formalice un contrato según prevén las leyes, normas y reglamentos aplicables.

La inversión en el Fondo no es adecuada para todos los inversores. La inversión en un Fondo es una actividad especulativa. No puede garantizarse que el objetivo de inversión del Fondo vaya a cumplirse, ni que haya rentabilidad del capital. La rentabilidad histórica o estimada no es necesariamente indicativa de resultados futuros, y no puede garantizarse que vayan a obtenerse beneficios o que no se produzcan pérdidas cuantiosas. En el caso de fondos denominados en una moneda distinta a la moneda de referencia del inversor, las variaciones de los tipos de cambio pueden incidir negativamente en el precio y en los ingresos. Todas las cifras de rentabilidad reflejan la reinversión de intereses y dividendos y no tienen en cuenta las comisiones y los gastos generados por la emisión y el reembolso de acciones/participaciones; las cifras de rentabilidad son estimadas y no están auditadas. La rentabilidad neta muestra la rentabilidad neta de comisiones y gastos del fondo/clase de acciones pertinente en el periodo de referencia. Este documento no contiene recomendaciones ni consejos personalizados y no pretende sustituir a un asesoramiento profesional sobre la inversión en productos financieros. Antes de invertir en el Fondo, el inversor debe leer en su totalidad los Documentos de oferta (en particular, los factores de riesgo que conlleva invertir en el Fondo), valorar cuidadosamente la idoneidad de la inversión en sus circunstancias específicas y, si es necesario, obtener asesoramiento profesional independiente en relación con los riesgos, así como cualquier consecuencia jurídica, normativa, crediticia, fiscal y contable. Este documento es propiedad de LOIM y se dirige exclusivamente a su destinatario para su uso personal. No podrá ser (total o parcialmente) reproducido, transmitido, modificado o utilizado con ningún otro fin sin previo consentimiento escrito de LOIM. No está prevista su distribución, publicación o utilización en cualquier jurisdicción en la que dicha distribución, publicación o utilización sean contrarias la ley. Este documento recoge las opiniones de LOIM en la fecha de publicación. La información y el análisis contenidos en este documento se basan en fuentes que se consideran fiables. No obstante, LOIM no garantiza la actualidad, exactitud o integridad de la información recogida en este documento, ni asume

responsabilidad alguna por cualquier daño o pérdida que pueda derivarse de su utilización. Tanto la información y las opiniones como los precios indicados podrán modificarse sin previo aviso. El contenido de este documento se dirige a personas que sean profesionales de la inversión sofisticados y que estén autorizados o supervisados para operar en los mercados financieros, o a personas que LOIM considere que tienen la experiencia y los conocimientos de los temas de inversión que aparecen en este documento, y respecto a las que LOIM haya recibido garantías de que son capaces de tomar sus propias decisiones de inversión y entienden los riesgos que conlleva realizar inversiones del tipo de las que se indican en este documento, o a personas que LOIM haya confirmado como destinatarios adecuados de este documento. Si usted no pertenece a ninguna de las categorías anteriores, le rogamos que devuelva este documento a LOIM o que lo destruya, y se le advierte expresamente que no debe basarse en su contenido ni tomar en consideración ninguno de los asuntos que en él figuran respecto a temas de inversión, y que no debe transmitirlo a ninguna otra persona. Ni este documento ni ninguna copia del mismo podrán enviarse, introducirse o distribuirse en Estados Unidos de América, sus territorios o posesiones o áreas sujetas a su jurisdicción, ni enviarse a Personas de Estados Unidos. A este efecto, por “Persona de Estados Unidos” se entenderá cualquier ciudadano, nacional o residente, de los Estados Unidos de América, cualquier sociedad constituida o existente en cualquier estado, territorio o posesión de los Estados Unidos de América, cualquier empresa constituida conforme a las leyes de Estados Unidos o de un estado, territorio o posesión de Estados Unidos, o cualquier patrimonio o fideicomiso que esté sujeto al impuesto sobre la renta federal de Estados Unidos, con independencia de cuál sea la fuente de sus ingresos.

Fuente de las cifras: Salvo que se indique otra cosa, las cifras han sido elaboradas por LOIM.

Información importante sobre índices de referencia : Los índices de referencia/índices citados se proporcionan solo a efectos informativos. Ningún índice ni ninguna referencia es directamente comparable con los objetivos, la estrategia o el universo de inversión de un fondo. La rentabilidad de un índice de referencia no es indicativa de la rentabilidad pasada o futura de ningún fondo. No debe asumirse que el fondo en cuestión invertirá en títulos específicos comprendidos en un índice, ni debe entenderse que existe una correlación entre las rentabilidades de dicho fondo y las rentabilidades del índice.
Información importante sobre objetivos de riesgo/rentabilidad : El objetivo de riesgo/rentabilidad constituye una finalidad de la construcción de la cartera. No representa una relación de rentabilidad/riesgo pasada, y es posible que tampoco indique una relación real de rentabilidad/riesgo futura.
Información importante sobre la composición de la cartera : La información de cartera que aparece en este documento se proporciona a efectos únicamente ilustrativos y no pretende ser una recomendación de inversión en los títulos de referencia, ni una declaración exhaustiva de todos los factores o consideraciones que puedan ser pertinentes para una inversión en dichos títulos. Ilustra el proceso de inversión seguido por el gestor respecto a un tipo de inversión determinada, pero puede no ser representativa de la cartera de inversiones pasada o futura del Fondo en su conjunto, y debe entenderse que no será suficiente para ofrecer una idea clara y equilibrada del proceso de inversión seguido por el gestor ni de la composición de la cartera de inversión del Fondo. En caso necesario, puede obtenerse más información sobre la metodología de cálculo y la contribución de cada posición presente en la cuenta representativa a la rentabilidad general de la cuenta solicitándosela al Fondo o la Sociedad de gestión.
© 2016 Lombard Odier Investment Managers – todos los derechos reservados