

Esto es una comunicación publicitaria.

Consulte el folleto y el documento de datos fundamentales de información del fondo para el inversor (KIID) o el documento de datos fundamentales para el inversor (KID), según proceda, antes de tomar una decisión final de inversión.

Esta presentación tiene carácter meramente informativo y no debe utilizarse como base para la toma de decisiones de inversión.

Asset Management

31 de marzo de 2024

CREDIT SUISSE

Parte del Grupo UBS

# CS (Lux) Small and Mid Cap Alpha Long/Short Fund IBH CHF



## Información sobre el fondo

Renta variable

|   |   |   |
|---|---|---|
| <b>236'133'488</b><br>Valor total neto del fondo en EUR |   |   |
| TNA clase de acciones, CHF<br><b>2'389'755</b>          | NAV clase de acciones, CHF<br><b>1'213.63</b>         | Gastos de gestión <sup>1</sup><br><b>1.00%</b>        |
| Rendimiento MTD (neto)<br><b>2.23%</b><br>Ref. 1.53%    | Rendimiento QTD (neto)<br><b>-1.49%</b><br>Ref. 5.20% | Rendimiento YTD (neto)<br><b>-1.49%</b><br>Ref. 5.20% |

## Detalles del fondo

|                                      |   |
|--------------------------------------|---|
| Gestor de inversiones                | Felix Meier                                   |
| Fecha de lanzamiento del fondo       | 26.07.2010                                    |
| Fecha de lanzamiento clase de acción | 31.01.2014                                    |
| Clase de acciones                    | IBH   |
| Moneda de la clase de acciones       | CHF   |
| Política de distribución             | Acumulación                                   |
| Domicilio del fondo                  | Luxemburgo                                    |
| ISIN                                 | LU0525286075                                  |
| Referencia                           | CS AllHedge Index Long/Short Equity (CHF-Hgd) |

## Política de inversión

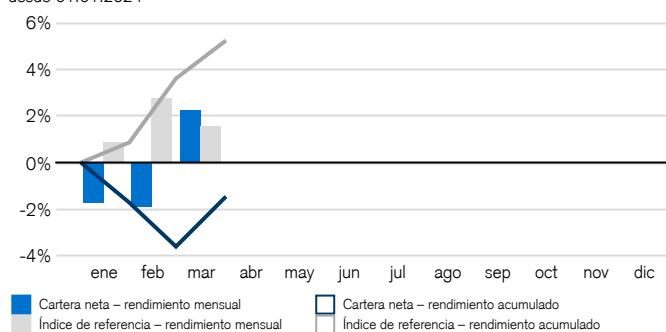
El objetivo del CS (Lux) Small and Mid Cap Alpha Long/Short es lograr una rentabilidad absoluta positiva. Para tal fin se aprovechan las ineficiencias de los mercados de acciones de las empresas de pequeña y mediana capitalización. El principal foco de atención es el espacio geográfico de habla alemana. Los gestores de cartera compran las acciones de las que esperan el mejor rendimiento y venden al mismo tiempo las acciones de empresas de las que creen que evolucionarán peor que el mercado. El objetivo es obtener una cartera con menor volatilidad, menor correlación con los mercados de acciones y mayor rendimiento ajustado al riesgo que un fondo «Longonly».



Las inversiones implican riesgos, incluido el riesgo de pérdida de capital. El rendimiento pasado no predice beneficios futuros. Ni la rentabilidad simulada ni la histórica son indicadores fiables de la rentabilidad actual o futura.

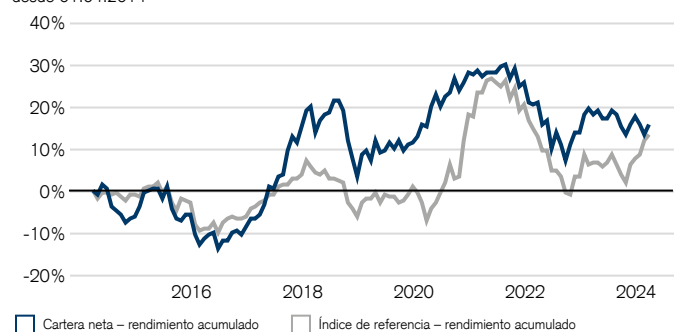
## Resumen de rendimiento – mensual y acumulado

desde 01.01.2024



## Resumen de rendimiento – acumulado

desde 01.04.2014



A 01.04.2014, la clase de acciones cambió su índice de referencia del CS Blue Chip Index Long/Short Equity (CHF-Hgd) al CS AllHedge Index Long/Short Equity (CHF-Hgd).

## Resumen de rendimiento – mensual y YTD

desde 01.01.2024, en %

|                      | ene          | feb          | mar         | abr | may | jun | jul | ago | sep | oct | nov | dic | YTD          |
|----------------------|--------------|--------------|-------------|-----|-----|-----|-----|-----|-----|-----|-----|-----|--------------|
| Cartera neta         | -1.75        | -1.93        | 2.23        |     |     |     |     |     |     |     |     |     | -1.49        |
| Índice de referencia | 0.83         | 2.77         | 1.53        |     |     |     |     |     |     |     |     |     | 5.20         |
| <b>Relativo neto</b> | <b>-2.58</b> | <b>-4.69</b> | <b>0.70</b> |     |     |     |     |     |     |     |     |     | <b>-6.69</b> |

<sup>1</sup> Si la moneda de un producto financiero y/o sus costes son diferentes a las de su moneda de referencia, la rentabilidad y el coste pueden aumentar o disminuir como consecuencia de las fluctuaciones cambiarias.

Las personas arriba mencionadas sólo llevan a cabo actividades reguladas en la(s) jurisdicción/jurisdicciones en las que están autorizadas a ello, según proceda.

ESG es la abreviatura de Environmental, Social and Governance (medio ambiente, asuntos sociales y gobernanza).

Puede consultar la definición de todos los acrónimos/términos que se utilizan en este documento en el Glosario. Encontrará información adicional importante al final del documento.

## Resumen de rendimiento – anual

desde 01.01.2015, en %

|                      | 2015        | 2016        | 2017         | 2018         | 2019        | 2020         | 2021         | 2022        | 2023         | 2024         |
|----------------------|-------------|-------------|--------------|--------------|-------------|--------------|--------------|-------------|--------------|--------------|
| Cartera neta         | 0.62        | -3.29       | 26.28        | -10.35       | 7.95        | 14.98        | -2.05        | -9.32       | 3.37         | -1.49        |
| Índice de referencia | -1.79       | -3.64       | 10.74        | -9.72        | 7.59        | 17.14        | 2.14         | -14.21      | 4.32         | 5.20         |
| <b>Relativo neto</b> | <b>2.41</b> | <b>0.35</b> | <b>15.54</b> | <b>-0.63</b> | <b>0.36</b> | <b>-2.16</b> | <b>-4.19</b> | <b>4.89</b> | <b>-0.95</b> | <b>-6.69</b> |

A 01.04.2014, la clase de acciones cambió su índice de referencia del CS Blue Chip Index Long/Short Equity (CHF-Hdg) al CS AllHedge Index Long/Short Equity (CHF-Hgd).

## Resumen de rendimiento

en %

|                      | Rentabilidad por periodo |              | Rentabilidad anualizada |              |              |
|----------------------|--------------------------|--------------|-------------------------|--------------|--------------|
|                      | 1 meses                  | 3 meses      | 1 año                   | 3 años       | 5 años       |
| Cartera neta         | 2.23                     | -1.49        | -1.97                   | -3.06        | 1.57         |
| Índice de referencia | 1.53                     | 5.20         | 6.34                    | -2.78        | 2.95         |
| <b>Relativo neto</b> | <b>0.70</b>              | <b>-6.69</b> | <b>-8.31</b>            | <b>-0.29</b> | <b>-1.38</b> |

## Resumen de riesgos – ex post

en %

|                                      | Riesgo anualizado, en % |             |             |
|--------------------------------------|-------------------------|-------------|-------------|
|                                      | 1 año                   | 3 años      | 5 años      |
| Volatilidad de la cartera            | 6.10                    | 7.82        | 7.52        |
| Volatilidad del índice de referencia | 6.74                    | 8.19        | 9.20        |
| <b>Error de desviación</b>           | <b>5.94</b>             | <b>5.70</b> | <b>8.24</b> |

## Riesgos potenciales

El perfil de riesgo y remuneración del fondo no refleja el riesgo inherente en situaciones futuras que difieren de lo que el fondo ha experimentado en el pasado más reciente. Esto incluye los siguientes eventos, que son poco frecuentes pero pueden tener un gran impacto.

- **Riesgo de crédito:** los emisores de activos mantenidos por el fondo podrían no pagar ingresos ni reembolsar el capital al vencimiento. Las inversiones del fondo tienen un bajo riesgo de crédito.
- **Riesgo de liquidez:** los activos no pueden venderse necesariamente a un coste limitado en un plazo adecuadamente breve. Las inversiones del fondo pueden ser susceptibles de una liquidez limitada. El fondo tratará de mitigar este riesgo mediante diversas medidas.
- **Riesgo de contraparte:** la quiebra o insolvencia de las contrapartes de los derivados del fondo puede dar lugar al incumplimiento de pago o entrega. El subfondo tratará de mitigar este riesgo mediante la recepción de garantías financieras en forma de garantías bancarias.
- **Riesgo operativo:** los procesos deficientes, fallos técnicos o eventos catastróficos pueden causar pérdidas.
- **Riesgos políticos y legales:** las inversiones están expuestas a cambios de las reglas y normas aplicadas por un país determinado. Esto incluye las restricciones de convertibilidad monetaria, la imposición de impuestos o controles sobre las transacciones, las limitaciones de los derechos de propiedad u otros riesgos legales.
- **Riesgos de sostenibilidad:** Los riesgos de sostenibilidad son acontecimientos o situaciones de carácter medioambiental, social o de gobernanza que, de producirse, podrían tener un impacto negativo considerable en el rendimiento, dependiendo del sector, la industria o la exposición a la empresa en cuestión.

Los objetivos, riesgos, comisiones y gastos de inversión del producto, así como información pormenorizada acerca del mismo, se pueden consultar en el folleto (o en el documento de oferta pertinente), que debe leerse detenidamente antes de invertir.

**Los inversores pueden perder una parte o la totalidad de su importe invertido.**

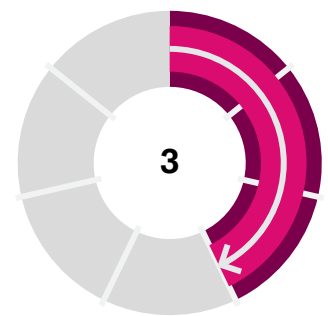
**El uso del apalancamiento por parte del fondo puede dar lugar a una reacción amplificada a los movimientos del mercado, es decir, aumentar la volatilidad del fondo y suponer una pérdida más importante que en los productos no apalancados.**

**Toda la documentación de la oferta, incluida la información completa sobre los riesgos, puede solicitarse gratuitamente a través de un asesor de cuentas de Credit Suisse, un representante o, en su caso, a través de Fundsearch (credit-suisse.com/fundsearch).**

**La inversión promocionada en este material de marketing se refiere a la adquisición de participaciones o acciones en un fondo, y no en activos subyacentes. Los activos subyacentes solo son propiedad del fondo.**

## Perfil de riesgo<sup>2</sup>

PRIIP SRI



Los valores más altos (hasta 7) indican un mayor riesgo, mientras que los valores más bajos (hasta 1) indican un menor riesgo.

## Exposición del fondo

|                        |         |                             |    |
|------------------------|---------|-----------------------------|----|
| Exposición larga       | 96.70%  | Número de posiciones largas | 73 |
| Exposición corta       | -60.63% | Número de posiciones cortas | 30 |
| Exposición neta        | 36.07%  |                             |    |
| Exposición bruta total | 157.33% |                             |    |

## Desglose de activos por

### Capitalización de mercado<sup>3</sup>

En % de la exposición económica total

|                        | Largo | Corto  |
|------------------------|-------|--------|
| Pequeña capitalización | 11.81 | -1.58  |
| Mediana capitalización | 77.45 | -28.10 |
| Gran capitalización    | 7.43  | -30.95 |

<sup>2</sup> El indicador de riesgo presupone que usted mantendrá el producto durante 5 años. El riesgo real puede variar considerablemente en caso de reembolso anticipado, por lo que es posible que recupere menos dinero. El indicador resumido de riesgo es una guía del nivel de riesgo de este producto en comparación con otros productos. Muestra las probabilidades de que el producto pierda dinero debido a la evolución de los mercados. Tenga presente el riesgo cambiario si su moneda de referencia no es la misma que la moneda del producto. Es posible que reciba los pagos en una moneda diferente, por lo que el rendimiento final que reciba dependerá del tipo de cambio entre ambas monedas. Los inversores deben tener en cuenta que es posible que el producto esté expuesto a riesgos adicionales, como riesgos operativos, de contraparte, políticos, de sostenibilidad y legales, que no están incluidos en el indicador resumido de riesgo. Este producto no incluye protección alguna contra la evolución futura del mercado, por lo que podría perder una parte o la totalidad de su inversión.

<sup>3</sup> Clasificación: pequeña capitalización hasta 1500 mill. EUR de capitalización de mercado, mediana capitalización entre 1500 y 1500 mill. EUR y gran capitalización por encima de 1500 mill. EUR.

## Desglose de activos por Sector

| En %                          | Largo | Corto  | Neto  | Neto |
|-------------------------------|-------|--------|-------|------|
| Energía                       | 1.59  | -0.43  | 1.16  |      |
| Tecnologías de la información | 6.62  | -7.72  | -1.10 |      |
| Consumo básico                | 11.39 | -2.68  | 8.70  |      |
| Industrial                    | 22.85 | -13.64 | 9.22  |      |
| Comunicación                  | 11.65 | -4.74  | 6.90  |      |
| Consumo discrecional          | 4.57  | -8.84  | -4.26 |      |
| Financiero                    | 1.74  | -8.85  | -7.10 |      |
| Salud                         | 15.15 | -5.71  | 9.43  |      |
| Materiales                    | 7.85  | -4.40  | 3.45  |      |
| Inmobiliario                  | 7.10  | -1.48  | 5.62  |      |
| Servicios públicos            | 6.18  | -2.13  | 4.05  |      |

## Desglose de activos por país

| En %          | Largo | Corto  | Neto  | Neto |
|---------------|-------|--------|-------|------|
| Alemania      | 60.36 | -39.88 | 20.48 |      |
| Suiza         | 4.13  | -5.10  | -0.97 |      |
| Austria       | 0.00  | -0.03  | -0.03 |      |
| Bélgica       | 1.12  | -1.19  | -0.07 |      |
| Islas Caimán  | 0.00  | 0.00   | 0.00  |      |
| China         | 0.00  | 0.00   | 0.00  |      |
| Colombia      | 0.00  | 0.00   | 0.00  |      |
| Chipre        | 0.00  | 0.00   | 0.00  |      |
| Dinamarca     | 1.49  | -0.90  | 0.59  |      |
| Islas Feroe   | 1.12  | 0.00   | 1.11  |      |
| Finlandia     | 1.03  | -0.44  | 0.58  |      |
| Francia       | 1.72  | -2.12  | -0.40 |      |
| Irlanda       | 0.00  | -0.15  | -0.15 |      |
| Italia        | 11.06 | -1.57  | 9.49  |      |
| Liechtenstein | 0.00  | -0.01  | -0.01 |      |
| Luxemburgo    | 2.03  | -0.16  | 1.87  |      |
| Países Bajos  | 9.20  | -4.24  | 4.96  |      |
| Noruega       | 0.92  | -0.07  | 0.85  |      |
| Polonia       | 0.00  | -0.04  | -0.04 |      |
| Portugal      | 0.00  | -0.02  | -0.02 |      |
| Sudáfrica     | 0.00  | -0.03  | -0.03 |      |
| España        | 1.50  | -0.98  | 0.53  |      |
| Suecia        | 1.03  | -0.85  | 0.18  |      |
| Reino Unido   | 0.00  | -2.85  | -2.85 |      |

## Valores estadísticos del fondo – ex post

|                      | 1 año   |                      |          | 3 años  |                      |          | 5 años  |                      |          |
|----------------------|---------|----------------------|----------|---------|----------------------|----------|---------|----------------------|----------|
|                      | Cartera | Indice de referencia | Relativo | Cartera | Indice de referencia | Relativo | Cartera | Indice de referencia | Relativo |
| Ratio de Sharpe      |         |                      | -0.49    |         |                      | -0.40    |         |                      | 0.26     |
| Ratio de información |         |                      | -1.38    |         |                      | -0.06    |         |                      | -0.18    |
| Caída máxima, en %   | -4.97   | -5.86                |          | -17.56  | -21.60               |          | -17.56  | -21.60               |          |

## Identificadores clave

|                                       |   |
|---------------------------------------|---|
| Nombre del instrumento                | Credit Suisse (Lux) Small and Mid Cap Alpha Long/Short Fund IBH CHF |
| ISIN                                  | LU0525286075  |
| Ticker en Bloomberg                   | CSSMLSC LX  |
| Número de valor                       | 11514155  |
| Referencia                            | CS AllHedge Index Long/Short Equity (CHF-Hgd)                       |
| Indice de referencia Código Bloomberg | SECTLSCH  |

## Datos clave

|  |                                    |
|--|------------------------------------|
| Sociedad gestora del fondo               | Credit Suisse Fund Management S.A. |
| OICVM                                    | SI                                 |
| SFDR Clasificación                       | Artículo 8                         |
| Contabilidad a final de año              | 31. mayo                           |
| Préstamo de valores                      | SI                                 |
| Gastos corrientes <sup>4</sup>           | 1.35%                              |
| Comisión de rendimiento                  | 20.00%                             |
| Período de aviso de suscripción          | combinado <sup>5</sup>             |
| Período de liquidación de la suscripción | T + 2                              |
| Período de aviso de retirada             | combinado <sup>5</sup>             |
| Período de liquidación de reembolso      | T + 2                              |
| Hora límite                              | 15:00 CET                          |
| Precio oscilante único (SSP*)            | partial swing NAV                  |

<sup>4</sup> Si la moneda de un producto financiero y/o sus costes son diferentes a las de su moneda de referencia, la rentabilidad y el coste pueden aumentar o disminuir como consecuencia de las fluctuaciones cambiarias.

<sup>5</sup> Un período de aviso de suscripción/reembolso combinado significa aquí que las suscripciones/reembolsos son posibles todos los viernes y el último día hábil de cada mes. El período de aviso de reembolso es de 5 días.

## Enfoque ESG

Este fondo promueve características medioambientales, sociales y de gobierno corporativo (ESG) (en el sentido del artículo 8 del Reglamento [UE] 2019/2088 sobre la divulgación de información relativa a la sostenibilidad en el sector de los servicios financieros). Aplica la política de inversión sostenible de CSAM ([www.credit-suisse.com/esg](http://www.credit-suisse.com/esg)), incluidas exclusiones basadas en normas, en valores y en la conducta empresarial, con el fin de combinar factores ESG con el análisis financiero tradicional para realizar una evaluación del perfil de riesgo/rendimiento ajustada en función de criterios ESG que servirá de base para la construcción de la cartera. Para obtener más información sobre los criterios de inversión ESG y los aspectos relacionados con la sostenibilidad del fondo, consulte los documentos legales y regulatorios del fondo (como el folleto, entre otros) y visite [www.credit-suisse.com/esg](http://www.credit-suisse.com/esg). Además de los aspectos relacionados con la sostenibilidad, la decisión de invertir en el fondo debe tener en cuenta todos los objetivos y características del fondo descritos en su folleto o en la información que se revelará a los inversores de conformidad con la normativa aplicable.

No existe un consenso claro en el mercado mundial ni una orientación normativa sobre cómo deben tratarse las posiciones cortas al agregar los atributos ESG de las carteras long-short. Por esta razón, no se presentan datos cuantitativos ESG en esta etapa. Para obtener más información sobre el proceso de toma de decisiones sobre ESG del fondo, consulte el folleto del fondo.

## Características de ESG

| Índice de referencia de ESG | Criterios de exclusión              | Integración ESG                     | Activismo accionarial <sup>6</sup>  | Objetivo de inversión sostenible |
|-----------------------------|-------------------------------------|-------------------------------------|-------------------------------------|----------------------------------|
| <input type="checkbox"/>    | <input checked="" type="checkbox"/> | <input checked="" type="checkbox"/> | <input checked="" type="checkbox"/> | <input type="checkbox"/>         |

<sup>6</sup> El activismo accionarial forma parte de la estrategia del fondo para actuar en beneficio de sus inversores, conservar el valor a largo plazo de sus inversiones y optimizarlo. El activismo accionarial se ha creado para influir en las empresas participadas en dos niveles —primero, a través del voto por delegación, y segundo, a través del compromiso— con el objetivo de promover las mejores prácticas y garantizar que las empresas participadas sean sostenibles y exitosas a largo plazo. En el caso de inversiones en otros fondos (fondos objetivo), el fondo no tiene o solo tiene una capacidad limitada para ejercer el activismo accionarial sobre el fondo objetivo, es decir, sobre las empresas participadas de los fondos objetivo.

## Glosario

|  |   |
|--|---|
| Acumulación                                      | Indica que los dividendos recibidos son reinvertidos regularmente en la misma cartera   |
| Riesgo anualizado                                | El riesgo anualizado es una estadística utilizada para medir el riesgo de un fondo describiendo la gama de rendimientos obtenidos en el periodo de observación que es más probable que se consiga. Una mayor volatilidad implica un mayor riesgo.   |
| Conscientes de factores ESG                      | Este producto realiza inversiones que evalúan explícitamente e integran las características de sostenibilidad de las empresas en el proceso de inversión.   |
| Índice de referencia ESG                         | Si está marcada la casilla «Índice de referencia ESG», ello significa que la sección ESG de este documento compara el rendimiento ESG de la cartera con un índice ESG. En caso de que la casilla no esté marcada, ello significa que la sección ESG de este documento compara el rendimiento ESG de la cartera con un índice no ESG o que no se hace ninguna comparación debido a la falta de un índice de referencia reconocido. Se recomienda al inversor que consulte la documentación legal del fondo para entender cómo se utiliza el índice de referencia. En cualquier caso, una casilla «Índice de referencia ESG» marcada no significa que el índice de referencia ESG se utilice para lograr la estrategia ESG del fondo. |
| GICS   | Global Industry Classification Standard (estándar de clasificación mundial para la industria)   |
| Ratio de información                             | Esta estadística mide hasta qué punto se puede atribuir el rendimiento superior de un fondo a la habilidad del gestor en contraposición al movimiento del mercado. Un índice de información alto infiere más habilidad del gestor de lo que sugeriría un valor bajo.  |
| NAV  | Valor liquidativo (Net Asset Value)   |
| Caída máxima                                     | Representa el peor resultado posible (en términos porcentuales) producido durante el periodo que se está analizando.  |
| MTD  | Mes en curso (Month-to-date)  |
| Gastos corrientes                                | El cálculo de los gastos corrientes se basa en la Directiva Committee of European Securities Regulators/10-674. Durante un máximo de 12 meses a partir del cierre del ejercicio fiscal del fondo y desde su creación, la cifra de gastos corrientes se basa en los gastos estimados. Tras dicho periodo, los gastos corrientes corresponden a la ratio de gasto total (TER) del último informe anual. La TER no incluye las comisiones de rentabilidad ni los costes de transacción de la cartera, excepto en el caso de una comisión de entrada/salida pagada por el fondo al comprar o vender acciones/participaciones en otro organismo de inversión colectiva.  |
| QTD  | Trimestre en curso (Quarter-to-date)  |
| Ratio de Sharpe                                  | El índice de Sharpe indica el excedente de rendimiento por unidad de riesgo (en términos de desviación estándar). Cuanto mayor sea el índice, mejor será el perfil riesgo-rendimiento del fondo.  |
| Sustainable Finance Disclosure Regulation (SFDR) | Reglamento (UE) 2019/2088 del Parlamento Europeo y del Consejo de 27 de noviembre de 2019 sobre la divulgación de información relativa a la sostenibilidad en el sector de los servicios financieros  |
| Objetivo de inversión sostenible                 | Si está marcada la casilla «objetivo de inversión sostenible», esto significa que el producto implementa estrategias de inversión de CSAM que asignan capital a empresas que ofrecen soluciones a los desafíos de la sociedad y cumplen un objetivo de inversión sostenible. El objetivo de inversión sostenible se alcanza por medio de un proceso de inversión específico centrado en inversiones en temas y sectores cuyas actividades económicas abordan retos específicos en materia de ESG. Una casilla sin marcar refleja que el producto no pretende cumplir un objetivo de inversión sostenible.   |
| TNA  | Activo neto total (Total Net Assets)  |
| Error de desviación                              | Medida de la desviación del rendimiento de un fondo en comparación con el rendimiento de un índice de referencia durante un periodo de tiempo fijo.   |
| YTD  | Año en curso (Year-to-date)   |

## Declaraciones de advertencia

|                                 |  |
|---------------------------------|--|
| Desglose de activos             | La asignación indicativa puede cambiar con el tiempo. Todas las posiciones se muestran únicamente con fines informativos y no constituyen recomendaciones de inversión de Credit Suisse. Tenga en cuenta que esto no constituye una oferta ni una solicitud para comprar o vender una participación o inversión. |
| Swinging Single Pricing         | Para más información, por favor consulte el capítulo correspondiente, titulado "Valor liquidativo", del folleto del fondo  |
| Fecha de inicio del rendimiento | El rendimiento se empezará a calcular y presentar cuando se haya cumplido el primer mes de una estrategia de inversión. Esto puede generar una diferencia en las fechas de lanzamiento y de inicio del rendimiento.  |
| PRIIP SRI                       | El indicador resumido de riesgo es una guía del nivel de riesgo de este producto en comparación con otros productos. Muestra las probabilidades de que el producto pierda dinero debido a la evolución de los mercados.  |

## Notas relativas a ESG

Las cifras que figuran en esta sección no se auditan. Cuando en este documento se ofrecen información, declaraciones y resultados relacionados con ESG, CS puede haber confiado, de forma parcial o total, en información disponible públicamente, datos desarrollados internamente y/o información obtenida de otras fuentes terceras que CS considera fiables. La capacidad de CS para verificar dichos objetivos ESG puede verse limitada por la fiabilidad de los datos disponibles con respecto a los activos subyacentes y el estado de la normativa en relación con el seguimiento y el suministro de dichos datos. CS no ha verificado independientemente ninguna información obtenida de estas fuentes públicas y de terceros, y no puede hacer ninguna declaración ni ofrecer ninguna garantía en cuanto a su exactitud, integridad o fiabilidad. Es posible que la información facilitada por los proveedores de datos ESG sea incorrecta, no esté disponible o no esté totalmente actualizada. Esto es especialmente cierto cuando CS tiene acceso limitado a datos de partes externas relativos a los elementos subyacentes de una inversión, por ejemplo, debido a la falta de datos de revisión. Esas lagunas de datos podrían dar lugar a una evaluación incorrecta de una práctica de sostenibilidad y/o de los riesgos y oportunidades de sostenibilidad relacionados. Los inversores no utilizarán los datos relativos a ESG proporcionados en este documento para cumplir con sus propios requisitos reglamentarios de divulgación o de presentación de informes. CS no puede ofrecer ninguna garantía sobre el contenido o la integridad de dichas divulgaciones en materia de ESG, que están sujetas a cambios y en las que no se puede confiar. En particular, CS no será responsable de ningún error u omisión en relación con los datos ESG aquí incluidos, ni de cualquier daño directo, indirecto, especial, punitivo, consecencial o de cualquier otro tipo (incluida la pérdida de beneficios). En ausencia de un sistema de clasificación ESG estandarizado para todo el sector, CS ha desarrollado su propio marco ESG (el «marco de inversión sostenible de CS»). Por ello, los inversores deben tener en cuenta que la clasificación ESG del fondo refleja la opinión de CS y está basada en el marco de inversión sostenible de CS, cuya clasificación puede diferir de la realizada por terceras partes. El hecho de que un fondo siga el marco de inversión sostenible de CS no significa necesariamente que cumpla con los objetivos generales de inversión de los inversores ni con sus preferencias de sostenibilidad. Dado que las normativas y las directrices en materia de sostenibilidad todavía se están desarrollando, puede que CS tenga que revisar determinadas clasificaciones/descripciones de ESG a medida que las prácticas del sector cambien y se disponga de más orientación normativa. El rendimiento ESG de una cartera también podría diferir de su rendimiento financiero y CS no puede ofrecer garantía alguna en cuanto a la correlación entre el rendimiento financiero y el rendimiento ESG. Las prácticas relacionadas con la sostenibilidad también difieren según la región, el sector y la cuestión ESG, y están en constante evolución. En consecuencia, las prácticas relacionadas con la sostenibilidad pueden cambiar con el tiempo. De forma similar, los nuevos requisitos locales de sostenibilidad pueden ocasionar costes adicionales de cumplimiento, obligaciones de divulgación u otras restricciones del fondo. La opinión de CS sobre la clasificación apropiada también puede evolucionar con el tiempo, incluso en respuesta a la orientación normativa o a los cambios en el enfoque del sector en cuanto a la clasificación. Un cambio en la clasificación pertinente puede requerir la adopción de nuevas medidas como, por ejemplo, nuevas divulgaciones o nuevos procesos para capturar datos que pueden conllevar costes adicionales.

**¿Desea más información?**  
Visite: <https://credit-suisse.com/fundsearch>

#### Información importante

Fuente: Credit Suisse, a menos que se especifique otra cosa

El presente material es material promocional de Credit Suisse AG y/o sus filiales (en adelante «CS»).

El presente material no constituye ni forma parte de una oferta o invitación a emitir o vender, ni es una solicitud de oferta para suscribir o comprar ningún título u otro instrumento financiero, ni a realizar ninguna otra transacción financiera, ni tampoco constituye un incentivo o incitación a participar en ningún producto, oferta o inversión.

Este material de marketing no es un documento contractualmente vinculante ni un documento informativo exigido por ninguna disposición legislativa.

Nada de lo contenido en este material constituye un análisis ni un asesoramiento de inversión y no debe considerarse como tal. No está adaptado a sus circunstancias individuales ni implica una recomendación personal y no es suficiente para tomar una decisión de inversión.

Nada de lo contenido en este material constituye un análisis ni un asesoramiento de inversión y no debe considerarse como tal. No está adaptado a sus circunstancias individuales ni implica una recomendación personal.

CS no ofrece ninguna garantía con respecto al contenido o la exhaustividad de la información y, cuando la ley lo permita, no acepta ninguna responsabilidad por las pérdidas que pueda originar el uso de la información. Salvo que se indique otra cosa, las cifras no están auditadas. La información aquí contenida está destinada para el uso exclusivo del destinatario.

La información proporcionada en el presente material puede ser modificada sin previo aviso después de la fecha de material, y CS no tiene ninguna obligación de actualizarla.

El presente material puede contener información sujeta a licencia y/o protegida por derechos de propiedad intelectual de los licenciantes y titulares de los derechos de propiedad. Nada de lo contenido en el presente material se interpretará como una imposición de responsabilidad a los licenciantes o a los titulares de derechos de propiedad. Queda terminantemente prohibida la copia no autorizada de la información de los licenciantes o titulares de derechos de propiedad.

La documentación completa de la oferta, incluidos el folleto o el memorando de oferta, el documento de datos fundamentales para el inversor (KIID, por sus siglas en inglés), el documento de información clave (KID), el reglamento del fondo, así como los informes anuales y semestrales («documentación completa de la oferta»), según sea el caso, pueden obtenerse gratuitamente de la entidad o entidades jurídicas que se indican más abajo en alguno de los idiomas listados a continuación y, si estuvieran disponibles, a través de FundSearch ([credit-suisse.com/fundsearch](https://credit-suisse.com/fundsearch)).

A continuación encontrará información sobre sus distribuidores locales, representantes, agente de información, agente de pago, en su caso, y sus contactos locales en relación con el/los producto(s) de inversión.

Los únicos términos legalmente vinculantes de cualquier producto de inversión descrito en este material, incluidas las consideraciones sobre riesgos, así como los objetivos, las comisiones y los gastos del producto, están establecidos en el folleto, el memorando de oferta, los documentos de suscripción, el contrato del fondo y/o cualquier otro documento que rijan el funcionamiento del fondo.

Para obtener una exposición exhaustiva de las características de los productos mencionados en este material, así como una descripción completa de las oportunidades, los riesgos y los costes asociados a dichos productos, puede consultar los folletos, prospectos de venta o demás documentos adicionales a cada producto, todo lo cual le facilitaremos con mucho gusto en el momento que nos lo solicite.

La inversión promocionada en este material de marketing se refiere a la adquisición de participaciones o acciones en un fondo, y no en activos subyacentes. Los activos subyacentes solo son propiedad del fondo.

Queda prohibido el reenvío, la distribución y la reproducción de este material. Cualquier reenvío, distribución o reproducción no está autorizado y puede suponer una violación de la Ley de Valores de Estados Unidos de 1933 en su versión vigente (la «Ley de Valores»). Los valores a los que se hace referencia en el presente documento no han sido, ni serán, registrados en virtud de la Ley de Valores ni de las leyes de valores de ningún estado de los Estados Unidos y, salvo determinadas excepciones, los valores no pueden ser ofrecidos, pignorados, vendidos o transferidos de otro modo dentro de los Estados Unidos o a personas de los Estados Unidos, o en beneficio o por cuenta de estas.

Asimismo, en lo referente a la inversión pueden existir conflictos de interés.

En relación con la prestación de servicios, Credit Suisse AG y/o las empresas vinculadas con ella, podrán abonar a terceros o percibir de ellos una comisión única o recurrente (p. ej. comisiones de venta, comisiones de colocación o comisiones de renovación) como parte de sus honorarios o por otro motivo.

Antes de tomar cualquier decisión de inversión, los posibles inversores deben evaluar de forma independiente y cuidadosa (con sus asesores fiscales, jurídicos y financieros) los riesgos específicos descritos en los materiales disponibles, y las consecuencias legales, regulatorias, crediticias, fiscales y contables aplicables.

El gestor de fondo de inversión alternativo o la sociedad gestora (de OICVM), según corresponda, podrá decidir poner fin a los acuerdos locales para la comercialización de las acciones/participaciones de un fondo, incluida la finalización de registros o notificaciones ante la autoridad local de supervisión.

Obtendrá un resumen en español e inglés de los derechos de los inversores para invertir en fondos de inversión domiciliados en el Espacio Económico Europeo gestionados o patrocinados por Credit Suisse Asset Management a través de [www.credit-suisse.com/am/regulatory-information](https://www.credit-suisse.com/am/regulatory-information); podrían ser de aplicación leyes locales relativas a los derechos de los inversores.

#### España

**Supervisor (organismo de registro):** Comisión Nacional del Mercado de Valores ("CNMV"), Edison, 4, 28006 Madrid Spain, Tel: 34 91 585 15 00, Website: [www.cnmv.es](https://www.cnmv.es)

**Distribuidor - si se distribuye este material:** Credit Suisse AG, Sucursal en España\*, Calle Ayala 42, 28001 Madrid, España

\* La entidad jurídica que proporciona la documentación completa de la oferta, el documento de datos fundamentales para el inversor (key investor information document, KIID), el reglamento del fondo, así como los informes anuales y semestrales en su caso, pueden obtenerse gratuitamente.

**Versiones disponibles en los idiomas:** inglés, alemán, francés o italiano