

Esto es una comunicación publicitaria.

Consulte el folleto y el documento de datos fundamentales de información del fondo para el inversor (KIID) o el documento de datos fundamentales para el inversor (KID), según proceda, antes de tomar una decisión final de inversión.

Esta presentación tiene carácter meramente informativo y no debe utilizarse como base para la toma de decisiones de inversión.

Asset Management

31 de marzo de 2024

CREDIT SUISSE

Parte del Grupo UBS

CS (Lux) Systematic Index Fund Balanced CHF B



Información sobre el fondo

Soluciones multiactivos

117.58 Valor total neto del fondo en CHF en millones		
TNA clase de acciones, CHF en millones 37.02	NAV clase de acciones, CHF 134.85	Gastos de gestión ¹ 0.80%
Rendimiento MTD (neto) 2.77%	Rendimiento QTD (neto) 4.85%	Rendimiento YTD (neto) 4.85%

Detalles del fondo

Gestor de inversiones	Sacha Widin, Christopher Schütz
Fecha de lanzamiento del fondo	29.09.2009
Fecha de lanzamiento clase de acción	31.08.2014
Clase de acciones	B
Moneda de la clase de acciones	CHF
Política de distribución	Acumulación
Domicilio del fondo	Luxemburgo
ISIN	LU0439731851

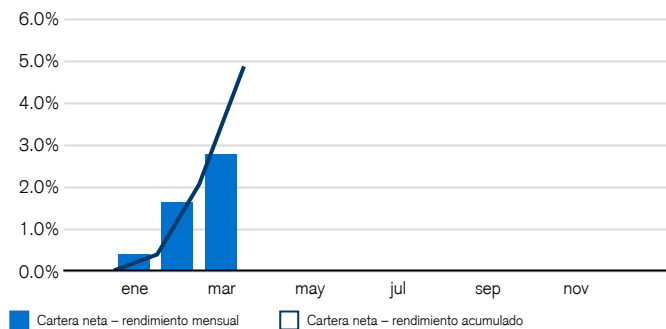
Política de inversión

El fondo tiene como principal objetivo de inversión la preservación real y el crecimiento a largo plazo del capital mediante ingresos regulares y ganancias de capital y de divisas. Las decisiones de inversión están basadas en reglas utilizando un enfoque de momentum/reversión a la media. El fondo invierte en una cartera ampliamente diversificada de instrumentos indexados pasivos, tales como fondos cotizados (ETF), fondos de inversión orientados a índices, productos estructurados y derivados. El fondo está invertido a escala mundial en acciones, bonos, divisas e inversiones alternativas. La exposición general a divisas se cubre principalmente en francos suizos.

Las inversiones implican riesgos, incluido el riesgo de pérdida de capital. El rendimiento pasado no predice beneficios futuros. Ni la rentabilidad simulada ni la histórica son indicadores fiables de la rentabilidad actual o futura.

Resumen de rendimiento – mensual y acumulado

desde 01.01.2024



Resumen de rendimiento – acumulado

desde 01.04.2014



Hasta el **20.07.2018**, el fondo tenía unas características diferentes y el rendimiento se obtuvo en circunstancias que ya no son aplicables. Reposicionado el 20.07.2018 (antiguo nombre del fondo: Credit Suisse (Lux) IndexSelection Fund Balanced CHF).

Resumen de rendimiento – mensual y YTD

desde 01.01.2024, en %

	ene	feb	mar	abr	may	jun	jul	ago	sep	oct	nov	dic	YTD
Cartera neta	0.40	1.63	2.77										4.85

¹ Si la moneda de un producto financiero y/o sus costes son diferentes a las de su moneda de referencia, la rentabilidad y el coste pueden aumentar o disminuir como consecuencia de las fluctuaciones cambiarias.

Las personas arriba mencionadas sólo llevan a cabo actividades reguladas en la(s) jurisdicción/jurisdicciones en las que están autorizadas a ello, según proceda.

ESG es la abreviatura de Environmental, Social and Governance (medio ambiente, asuntos sociales y gobernanza).

Puede consultar la definición de todos los acrónimos/términos que se utilizan en este documento en el Glosario. Encontrará información adicional importante al final del documento.

Resumen de rendimiento

desde 01.10.2009, en %

	Rentabilidad por periodo		Rentabilidad anualizada			
	1 meses	3 meses	1 año	3 años	5 años	ITD
Cartera neta	2.77	4.85	6.96	0.49	2.27	2.08

Resumen de riesgos – ex post

desde 01.10.2009, en %

	Riesgo anualizado, en %			
	1 año	3 años	5 años	ITD
Volatilidad de la cartera	6.85	8.72	9.74	7.23

Resumen de rendimiento – anual

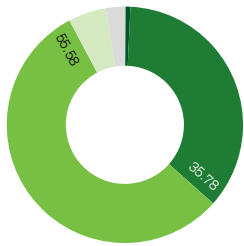
desde 01.01.2015, en %

	2015	2016	2017	2018	2019	2020	2021	2022	2023	2024
Cartera neta	-2.22	1.25	8.24	-7.38	11.87	0.76	11.11	-14.03	5.37	4.85

Hasta el **20.07.2018**, el fondo tenía unas características diferentes y el rendimiento se obtuvo en circunstancias que ya no son aplicables. Repositionado el 20.07.2018 (antiguo nombre del fondo: Credit Suisse (Lux) IndexSelection Fund Balanced CHF).

Desglose de activos

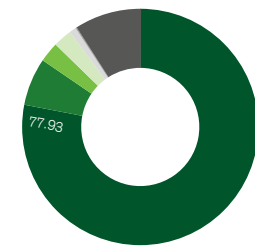
Por clase de activos en % de la exposición económica total



- Efectivo y equivalentes de efectivo: 0.76
- Renta fija: 35.78
- Renta variable: 55.58
- Materias primas: 5.19
- Inmobiliario: 2.69

Desglose de activos (tras la cobertura de divisas)

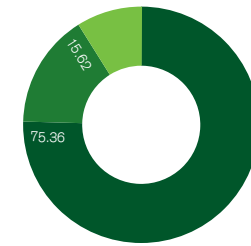
Por divisa en % de la exposición económica total



- CHF: 77.93
- USD: 6.51
- JPY: 2.74
- GBP: 2.56
- EUR: 0.93
- AUD: 0.11
- CAD: 0.08
- Otros: 9.14

Desglose de activos

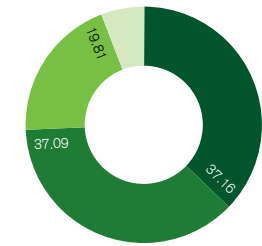
Por tipo en % de la exposición económica a bonos



- Bonos ordinarios: 75.36
- Bonos de mercados emergentes: 15.62
- Bonos High Yield: 9.02

Desglose de activos

Por duración en % de la exposición económica a bonos



- 1 a 3 años: 37.16
- 3 a 5 años: 37.09
- 5 a 7 años: 19.81
- 7 a 10 años: 5.95

Desglose de activos por clase de activos y país

En % de la exposición económica total

	Efectivo y equivalentes de efectivo	Renta fija	Renta variable	Inversiones alternativas	Total
USA	-	9.96	15.13	-	25.10
Euroland	-	7.47	13.30	-	20.78
Suiza	-	7.18	13.17	-	20.35
Mercados emergentes	-	5.59	8.98	-	14.57
Global	-	3.23	-	7.88	11.11
Reino Unido	-	2.35	2.54	-	4.88
Japón	-	-	2.46	-	2.46
Otros	0.76	-	-	-	0.76
Total	0.76	35.78	55.58	7.88	100.00

Identificadores clave

Nombre del instrumento	Credit Suisse (Lux) Systematic Index Fund Balanced CHF B
ISIN	LU0439731851
Ticker en Bloomberg	CSOIBSB LX
Número de valor	10348440

Datos clave

Sociedad gestora del fondo	Credit Suisse Fund Management S.A.
OICVM	Sí
SFDR Clasificación	Artículo 8
Contabilidad a final de año	31. mayo
Préstamo de valores	Sí
Gastos corrientes ²	1.17%
Periodo de aviso de suscripción	diario
Periodo de liquidación de la suscripción	T + 3
Periodo de aviso de retirada	diario
Periodo de liquidación de reembolso	T + 3
Hora límite	13:00 CET
Precio oscilante único (SSP*)	partial swing NAV

Renta fija – Métricas clave

	Duración modificada	Peor rendimiento posible
Renta fija	4.28	4.19%

² Si la moneda de un producto financiero y/o sus costes son diferentes a las de su moneda de referencia, la rentabilidad y el coste pueden aumentar o disminuir como consecuencia de las fluctuaciones cambiarias.

Resumen de riesgos – ex post

	1 año Cartera	3 años Cartera	5 años Cartera
Rendimiento mínimo neto, en %	-2.32	-5.89	-10.27
Rendimiento máximo neto, en %	3.92	4.56	6.72
Caída máxima, en %	-5.83	-17.03	-17.03
Ratio de Sharpe	0.85	0.06	0.29

Efectivo y equivalentes de efectivo

de 29.02.2024

Nombre del instrumento	Divisa	Ponderación
Efectivo y equivalentes de efectivo		1.27%

5 primeras posiciones por segmento

de 29.02.2024

Nombre del instrumento ³	Divisa	Cupón anual	Fecha de vencimiento	Ponderación
Renta fija				35.53%
UBS LFS SBI FOREIGN AAA-BBB -5 ES	CHF			4.90%
ISHARES \$ TREASURY BOND -7YR UCITS	USD			4.53%
BNPP EASY JPM ESG EMBI GBL DVSD F C	USD			2.77%
UBS LFS SBI FOREIGN AAA-BBB -10 E	CHF			2.31%
ISHARES \$ HIGH YIELD CORP BD ESG U	USD			2.15%
Renta variable				55.79%
CSIF (Lux) EQ EMU ESG Blue OBX EUR	EUR			13.77%
UBS LFS MSCI SWITZ IMI SOCIALLY RE	CHF			11.38%
CSIF (Lux) EQ EM ESG BLUE OBX USD	USD			8.68%
CSIF (IE) MSCI USA ESG LDS BLUE UC	USD			7.53%
ISHARES MSCI USA SRI UCITS ETF USD	USD			7.42%
Inversiones alternativas				7.41%
UBS CMCI COMPOSITE SF UCITS ETF US	USD			3.64%
CSIF(IE) FTSE EPRA NAREIT DVLPRNB	USD			2.72%
L&G MULTI-STRATEGY ENH COMMS UCITS	USD			1.05%

Riesgos potenciales

El perfil de riesgo y remuneración del fondo no refleja el riesgo inherente en situaciones futuras que difieren de lo que el fondo ha experimentado en el pasado más reciente. Esto incluye los siguientes eventos, que son poco frecuentes pero pueden tener un gran impacto.

- **Riesgo de crédito:** los emisores de activos mantenidos por el fondo podrían no pagar ingresos ni reembolsar el capital al vencimiento. Las inversiones del fondo generalmente tienen un bajo riesgo de crédito.
- **Riesgo de liquidez:** los activos no pueden venderse necesariamente a un coste limitado en un plazo adecuadamente breve. Parte de las inversiones del fondo puede ser susceptible de una liquidez limitada. El fondo tratará de mitigar este riesgo mediante diversas medidas.
- **Riesgo de contraparte:** la quiebra o insolvencia de las contrapartes de los derivados del fondo puede dar lugar al incumplimiento de pago o entrega.
- **Riesgo operativo:** los procesos deficientes, fallos técnicos o eventos catastróficos pueden causar pérdidas.
- **Riesgos políticos y legales:** las inversiones están expuestas a cambios de las reglas y normas aplicadas por un país determinado. Esto incluye las restricciones de convertibilidad monetaria, la imposición de impuestos o controles sobre las transacciones, las limitaciones de los derechos de propiedad u otros riesgos legales. Las inversiones en los mercados financieros menos desarrollados pueden exponer el fondo a un mayor riesgo operativo, legal y político.
- **Riesgos de sostenibilidad:** Los riesgos de sostenibilidad son acontecimientos o situaciones de carácter medioambiental, social o de gobernanza que, de producirse, podrían tener un impacto negativo considerable en el rendimiento, dependiendo del sector, la industria o la exposición a la empresa en cuestión.

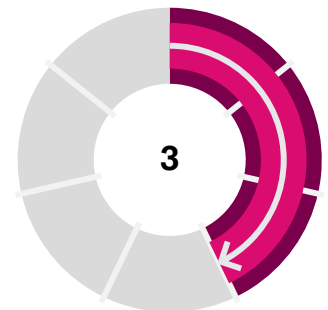
Los objetivos, riesgos, comisiones y gastos de inversión del producto, así como información pormenorizada acerca del mismo, se pueden consultar en el folleto (o en el documento de oferta pertinente), que debe leerse detenidamente antes de invertir.

El uso del apalancamiento por parte del fondo puede dar lugar a una reacción amplificada a los movimientos del mercado, es decir, aumentar la volatilidad del fondo y suponer una pérdida más importante que en los productos no apalancados. Toda la documentación de la oferta, incluida la información completa sobre los riesgos, puede solicitarse gratuitamente a través de un asesor de cuentas de Credit Suisse, un representante o, en su caso, a través de Fundsearch (credit-suisse.com/fundsearch).

La inversión promocionada en este material de marketing se refiere a la adquisición de participaciones o acciones en un fondo, y no en activos subyacentes. Los activos subyacentes solo son propiedad del fondo.

Perfil de riesgo⁴

PRIIP SRI



Los valores más altos (hasta 7) indican un mayor riesgo, mientras que los valores más bajos (hasta 1) indican un menor riesgo.

³ Las entidades y/o instrumentos concretos mencionados en esta página sirven meramente a propósitos ilustrativos y no representan una petición ni oferta para la compra o venta de ningún pago de intereses o inversión.

⁴ El indicador de riesgo presupone que usted mantendrá el producto durante 5 años. El riesgo real puede variar considerablemente en caso de reembolso anticipado, por lo que es posible que recupere menos dinero. El indicador resumido de riesgo es una guía del nivel de riesgo de este producto en comparación con otros productos. Muestra las probabilidades de que el producto pierda dinero debido a la evolución de los mercados. Tenga presente el riesgo cambiario si su moneda de referencia no es la misma que la moneda del producto. Es posible que reciba los pagos en una moneda diferente, por lo que el rendimiento final que reciba dependerá del tipo de cambio entre ambas monedas. Los inversores deben tener en cuenta que es posible que el producto esté expuesto a riesgos adicionales, como riesgos operativos, de contraparte, políticos, de sostenibilidad y legales, que no están incluidos en el indicador resumido de riesgo. Este producto no incluye protección alguna contra la evolución futura del mercado, por lo que podría perder una parte o la totalidad de su inversión.

Enfoque ESG

Este fondo promueve características medioambientales, sociales y de gobierno corporativo (ESG) (en el sentido del artículo 8 del Reglamento (UE) 2019/2088). Aplica la política de inversión sostenible de CSAM (www.credit-suisse.com/esg) incluidas exclusiones basadas en normas, en valores y en la conducta empresarial. Sobre la base del análisis de los factores ESG y/o la clasificación de los fondos, los factores ESG se tienen en cuenta en la construcción de la cartera en función de la clase de activos subyacentes. Para obtener más información sobre los criterios de inversión ESG y los aspectos relacionados con la sostenibilidad del fondo, consulte los documentos legales y regulatorios del fondo (como el folleto, entre otros) y visite www.credit-suisse.com/esg. Además de los aspectos relacionados con la sostenibilidad, la decisión de invertir en el fondo debe tener en cuenta todos los objetivos y características del fondo descritos en su folleto o en la información que se revelará a los inversores de conformidad con la normativa aplicable.

Algunos de los datos se facilitan únicamente con fines de transparencia y no están vinculados a un proceso de inversión ESG específico, ni a la metodología ESG de CSAM. Para obtener más información sobre el proceso de toma de decisiones sobre ESG del fondo, consulte el folleto del fondo.

Características de ESG

Índice de referencia de ESG	Criterios de exclusión	Integración ESG	Activismo accionarial ⁵	Objetivo de inversión sostenible
<input type="checkbox"/>	<input checked="" type="checkbox"/>	<input checked="" type="checkbox"/>	<input checked="" type="checkbox"/>	<input type="checkbox"/>

Resumen ESG

Según la metodología MSCI.

	Cartera
Calificación ESG	AA
Puntuación de calidad ESG	7.31
Puntuación medioambiental	6.38
Puntuación social	5.71
Puntuación de gobernanza	6.26
Cobertura para calificación/puntuación	93.10%
Intensidad del carbono, promedio ponderado (toneladas de CO ₂ /ventas en millones USD)	84.17
Cobertura de intensidad de carbono	75.46%

Nota: La cifra de intensidad de carbono total que se muestra en esta sección puede ser superior al total del gráfico de desglose. Esto se debe a que la cifra está normalizada y los pesos reales están inflados debido a la limitada cobertura de datos. Para obtener más información sobre la metodología de MSCI para los datos ESG indicados anteriormente, consulte el glosario.

10 posiciones principales - Características de ESG

De 29.02.2024

En términos de la exposición económica total del fondo. Algunos de los datos expuestos en esta hoja informativa se facilitan únicamente con fines de transparencia y no están vinculados a un proceso de inversión ESG específico, ni a la metodología ESG de CSAM. Para más detalles sobre el proceso de toma de decisiones ESG del fondo, consulte el folleto del fondo. Fuentes: MSCI, señal ESG para renta fija propia y clasificación de productos ESG propia

Nombre del instrumento ⁶	Ponderación en cartera	sector GICS	Tipo de inversión	Criterios ESG	Resultado	Clasificación controvertida	Intensidad de carbono (tCO ₂ e / ventas en millones USD)
CSIF (Lux) EQ EMU ESG Blue QBX EUR	13.77%	Fondos de inversión/Sociedades de inversión	Fondos	Clasificación de productos ESG respetada	Sí	Amarillo	65.28
UBS LFS MSCI SWITZ IMI SOCIALLY RE	11.38%	ETF	Fondos	Clasificación de productos ESG respetada	Sí	n.a.	16.41
CSIF (Lux) EQ EM ESG BLUE QBX USD	8.68%	Fondos de inversión/Sociedades de inversión	Fondos	Clasificación de productos ESG respetada	Sí	Verde	227.51
CSIF (IE) MSCI USA ESG LDS BLUE UC	7.53%	Financiero	Fondos	Clasificación de productos ESG respetada	Sí	Amarillo	56.95
ISHARES MSCI USA SRI UCITS ETF USD	7.42%	Financiero	Fondos	Clasificación de productos ESG respetada	Sí	Amarillo	49.64
UBS LFS SBI FOREIGN AAA-BBB - 5 ES	4.90%	ETF	Fondos	Clasificación de productos ESG respetada	Sí	n.a.	9.74
ISHARES \$ TREASURY BOND -7YR UCITS	4.53%	Financiero	Fondos	Clasificación de productos ESG respetada	Sí	n.a.	-
UBS CMCI COMPOSITE SF UCITS ETF US	3.64%	ETF	Fondos	Clasificación de productos ESG respetada	No	n.a.	-
BNPP EASY JPM ESG EMBI GBL DVSPD C	2.77%	ETF	Fondos	Clasificación de productos ESG respetada	Sí	n.a.	192.96
CSIF(IE) FTSE EPRA NAREIT DVLPGRNB	2.72%	Financiero	Fondos	Clasificación de productos ESG respetada	Sí	Verde	89.01

Nota: Todos los datos ESG de la tabla hacen referencia al emisor de un subyacente según corresponda (p. ej., emisor de renta variable en caso de un bono convertible). Para obtener más información sobre la metodología para los datos ESG indicados anteriormente, consulte el glosario.

⁵ El activismo accionarial forma parte de la estrategia del fondo para actuar en beneficio de sus inversores, conservar el valor a largo plazo de sus inversiones y optimizarlo. El activismo accionarial se ha creado para influir en las empresas participadas en dos niveles —primero, a través del voto por delegación, y segundo, a través del compromiso— con el objetivo de promover las mejores prácticas y garantizar que las empresas participadas sean sostenibles y exitosas a largo plazo. En el caso de inversiones en otros fondos (fondos objetivo), el fondo no tiene o solo tiene una capacidad limitada para ejercer el activismo accionarial sobre el fondo objetivo, es decir, sobre las empresas participadas de los fondos objetivo.

⁶ Las entidades y/o instrumentos concretos mencionados en esta página sirven meramente a propósitos ilustrativos y no representan una petición ni oferta para la compra o venta de ningún pago de intereses o inversión.

Desglose de activos por señal ESG para renta fija propia

Según la metodología propia de CSAM, en % de la exposición económica total de las inversiones en renta fija del fondo.

	en %	Cartera
Positivo	5.39	
Neutral	16.21	
Negativo	10.14	
Sin calificación	4.03	

Nota: La exposición a inversiones en renta fija representa el 35.76% del peso de la cartera para esta clase de acciones. De conformidad con el contrato del fondo, en el enfoque de integración ESG del gestor de activos se emplean señales ESG propias. Para obtener más información sobre la señal ESG para renta fija, consulte el glosario.

Desglose de activos por Indicación de controversias en materia de ESG

En % de la exposición económica total del fondo a las empresas participadas. Fuente: MSCI

	en %	Cartera
Verde	24.78	
Amarillo	18.90	
Naranja	9.90	
Rojo	0.00	
Sin cobertura de datos	30.47	

Nota: La exposición a las empresas participadas representa el 84.06% del peso de la cartera para esta clase de acciones. MSCI solo facilita datos sobre controversias en materia de ESG para emisores corporativos. Los instrumentos restantes (p. ej., los bonos del Estado) quedan excluidos de este desglose. Para obtener más información sobre la metodología de indicación de controversias en materia de ESG de MSCI, consulte el glosario.

Desglose de activos por calificación ESG

En % de la exposición económica total del fondo de inversiones de capital. Fuente: Calificación MSCI ESG

	en %	Cartera
AAA	13.67	
AA	29.80	
A	7.47	
BBB	2.36	
BB	1.21	
B	0.04	
CCC	-	
No evaluable	-	
Sin cobertura de datos	0.00	

Nota: La exposición a inversiones en renta variable representa el 54.54% del peso de la cartera para esta clase de acciones. Para obtener más información sobre la metodología de calificación ESG de MSCI y la diferencia entre las categorías «No evaluable» y «Sin cobertura de datos», consulte el glosario.

Contribución a la intensidad de las emisiones de carbono por sector GICS

Intensidad de las emisiones de CO2 equivalente en toneladas (alcances 1 y 2 de GEI) por millón de dólares en ventas, por división sectorial sector GICS. Fuente: MSCI

	Cartera	Cartera
Otros	20.52	
Renta variable	15.97	
Materiales	15.48	
Servicios públicos	10.57	
Energía	7.28	
Total	69.81	

Nota: La cobertura de datos ponderada por los valores es del 75.46% para la cartera. El total que se muestra en esta sección puede ser inferior al de la sección «Resumen de ESG». Esto se debe a que las cifras de este desglose no están normalizadas y utilizan los pesos reales. Para obtener más información sobre la intensidad de las emisiones de carbono, consulte el glosario.

Glosario

Acumulación	Indica que los dividendos recibidos son reinvertidos regularmente en la misma cartera
Riesgo anualizado	El riesgo anualizado es una estadística utilizada para medir el riesgo de un fondo describiendo la gama de rendimientos obtenidos en el periodo de observación que es más probable que se consiga. Una mayor volatilidad implica un mayor riesgo.
Intensidad de emisión de carbono	La intensidad media ponderada de las emisiones, proporcionada por MSCI ESG, divide las emisiones de alcance 1 y 2 en toneladas de CO2 equivalente por millón de dólares en ventas. Las intensidades se desglosan por sector sector GICS y se ponderan en función de los valores.
Conscientes de factores ESG	Este producto realiza inversiones que evalúan explícitamente e integran las características de sostenibilidad de las empresas en el proceso de inversión.
Índice de referencia ESG	Si está marcada la casilla «Índice de referencia ESG», ello significa que la sección ESG de este documento compara el rendimiento ESG de la cartera con un índice ESG. En caso de que la casilla no esté marcada, ello significa que la sección ESG de este documento compara el rendimiento ESG de la cartera con un índice no ESG o que no se hace ninguna comparación debido a la falta de un índice de referencia reconocido. Se recomienda al inversor que consulte la documentación legal del fondo para entender cómo se utiliza el índice de referencia. En cualquier caso, una casilla «Índice de referencia ESG» marcada no significa que el índice de referencia ESG se utilice para lograr la estrategia ESG del fondo.
Indicación de controversias en materia de ESG	La indicación de controversia en materia de ESG está pensada para ofrecer evaluaciones coherentes y oportunas de las controversias en materia de ESG en las que se encuentran implicadas empresas de cotización pública y emisores de renta fija. Los casos controvertidos suelen ser acontecimientos excepcionales, tales como un vertido de petróleo al medio ambiente, un accidente o acusaciones como, por ejemplo, problemas de seguridad en las instalaciones de producción. Las indicaciones de controversia pueden ser rojas, naranjas, amarillas o verdes. Rojo indica que una empresa está involucrada en una o más controversias muy graves. Naranja indica que una empresa ha estado involucrada en una o más controversias estructurales graves que aún persisten. Amarillo indica que la empresa está involucrada en controversias de nivel grave a moderado. Verde indica que la empresa no está involucrada en ninguna controversia importante. Para más información sobre la metodología, consulte www.msci.com/our-solutions/esg-investing/ .
Puntuación de calidad ESG	La puntuación de Calidad ESG, basada en las puntuaciones MSCI ESG de los subyacentes, se mide en una escala de 0 (muy mala) a 10 (muy buena). No se corresponde directamente con las puntuaciones subyacentes de los pilares medioambientales, sociales y de gobernanza. Las puntuaciones de los pilares se obtienen de forma absoluta, mientras que la puntuación de Calidad ESG de la cartera está ajustada por MSCI para reflejar el nivel de exposición al riesgo ESG específico del sector. Como las puntuaciones de los pilares son absolutas y la puntuación de Calidad ESG de la cartera es relativa, no se puede promediar la primera para obtener la segunda. La tasa de cobertura está ponderada por los valores.
Clasificación de productos ESG	Las inversiones en fondos se revisan en un proceso de diligencia debida y se clasifican en los siguientes grupos: Tradicional: sin cobertura ESG, Exclusiones ESG, Integrado en ESG, Enfoque ESG e Impacto Activo ESG. El objetivo de este producto es invertir una parte significativa de los activos en fondos objetivo que cumplan con el marco de inversión sostenible de CSAM.
Calificación ESG del emisor	Las calificaciones ESG de empresas y gobiernos facilitadas por MSCI ESG se miden en una escala que va de AAA (la calificación más alta) a CCC (la calificación más baja). Las calificaciones ESG de las empresas se basan en la exposición del emisor a los riesgos ESG específicos del sector y en su capacidad para mitigar esos riesgos en relación con sus pares. Las calificaciones ESG de las empresas se calculan sobre una base relativa al sector, mientras que las calificaciones E, S y G individuales subyacentes son absolutas. Por lo tanto, la calificación ESG no puede considerarse una media de las calificaciones E, S y G individuales. Las calificaciones ESG de los gobiernos identifican la exposición de un país a los factores de riesgo ESG y la gestión de los mismos y explican cómo esos factores podrían afectar a la sostenibilidad a largo plazo de su economía. Se obtienen a partir de puntuaciones de 0 a 10 de los factores subyacentes dentro de los pilares E, S y G. Para más información sobre la metodología de MSCI, consulte www.msci.com/our-solutions/esg-investing/ .
Ex post	Se refiere a indicadores basados en datos históricos.
GICS	Global Industry Classification Standard (estándar de clasificación mundial para la industria)
Emisiones de gases de efecto invernadero (GEI)	Las emisiones del alcance 1 son generadas por una empresa directamente desde fuentes propias o controladas, como la quema de combustibles (fuentes estacionarias o móviles), procesos industriales, etc. Las emisiones del alcance 2 son emisiones indirectas, sobre todo las asociadas con la electricidad que consume una empresa. Las emisiones del alcance 3 son todas las demás emisiones indirectas asociadas a las operaciones de una empresa, como los viajes de negocios, la generación de residuos y los productos de abastecimiento (en la cadena de suministro) y demanda (uso de los productos y final de ciclo de vida). Las emisiones del alcance 3 suelen representar la mayor parte de las emisiones de una empresa.
Caída máxima	Representa el peor resultado posible (en términos porcentuales) producido durante el período que se está analizando.
MTD	Mes en curso (Month-to-date)
MSCI	MSCI hace referencia al proveedor de datos externo MSCI ESG Research LLC o sus afiliadas.
Metodología MSCI ESG	Si desea más información sobre la metodología aplicada para evaluar los criterios ESG de las inversiones, consulte www.msci.com/our-solutions/esg-investing/
NAV	Valor liquidativo (Net Asset Value)
No calificable / Sin cobertura de datos	Cuando MSCI considera un tipo de activo para el análisis de ESG, pero los datos sobre una exposición económica no están disponibles debido a la falta de datos del proveedor de datos, la inversión se incluye en la categoría «Sin cobertura de datos». Cuando MSCI considera que un tipo de activo está fuera del ámbito de aplicación para el análisis ESG (por ejemplo, efectivo, divisas), la exposición económica se incluye en la categoría «No calificable». Si desea obtener más información sobre los tipos de activos excluidos, consulte www.msci.com/our-solutions/esg-investing/ .
Gastos corrientes	El cálculo de los gastos corrientes se basa en la Directiva Committee of European Securities Regulators/10-674. Durante un máximo de 12 meses a partir del cierre del ejercicio fiscal del fondo y desde su creación, la cifra de gastos corrientes se basa en los gastos estimados. Tras dicho periodo, los gastos corrientes corresponden a la ratio de gasto total (TER) del último informe anual. La TER no incluye las comisiones de rentabilidad ni los costes de transacción de la cartera, excepto en el caso de una comisión de entrada/salida pagada por el fondo al comprar o vender acciones/participaciones en otro organismo de inversión colectiva.
Calificación ESG de la cartera	Entre la calificación ESG a nivel de cartera calculada por CSAM aplicando la metodología de MSCI (proporcionada en esta hoja informativa) y las calificaciones ESG mostradas por otros proveedores (p. ej., calificaciones de fondos MSCI ESG) pueden existir diferencias. Hay tres razones principales que explican estas posibles desviaciones: (1) CSAM utiliza como base para su cálculo los datos actualizados de las tenencias a final de mes, (2) CSAM utiliza sistemáticamente los datos del emisor del subyacente cuando corresponda (p. ej., emisor de renta variable en caso de un bono convertible) y (3) el enfoque look-through para fondos objetivo que utiliza CSAM. La tasa de cobertura está ponderada por los valores. Para más información sobre la metodología de MSCI, consulte www.msci.com/our-solutions/esg-investing/ .
Señal ESG para renta fija propia	Con fines de gestión de riesgos, el gestor de inversiones integra factores ESG en el análisis de los valores para desarrollar una cascada propia que combina las calificaciones ESG de varios proveedores de datos. Las fuentes de datos externas consideradas son Lucror, MSCI, Sustainabilitys, Inrate, Clarity AI y Refinitiv. La calificación puede producir una señal ESG «positiva», «neutra» o «negativa». Cuando los proveedores externos no facilitan los datos necesarios sobre el emisor, no se puede calcular la señal ESG y estas inversiones entran en la categoría «Sin calificación». La metodología propia aplicada por el gestor de inversiones no está sujeta a la garantía de terceros.
QTD	Trimestre en curso (Quarter-to-date)
Sustainable Finance Disclosure Regulation (SFDR)	Reglamento (UE) 2019/2088 del Parlamento Europeo y del Consejo de 27 de noviembre de 2019 sobre la divulgación de información relativa a la sostenibilidad en el sector de los servicios financieros
Ratio de Sharpe	El índice de Sharpe indica el excedente de rendimiento por unidad de riesgo (en términos de desviación estándar). Cuanto mayor sea el índice, mejor será el perfil riesgo-rendimiento del fondo.
Objetivo de inversión sostenible	Si está marcada la casilla «objetivo de inversión sostenible», esto significa que el producto implementa estrategias de inversión de CSAM que asignan capital a empresas que ofrecen soluciones a los desafíos de la sociedad y cumplen un objetivo de inversión sostenible. El objetivo de inversión sostenible se alcanza por medio de un proceso de inversión específico centrado en inversiones en temas y sectores cuyas actividades económicas abordan retos específicos en materia de ESG. Una casilla sin marcar refleja que el producto no pretende cumplir un objetivo de inversión sostenible.
TNA	Activo neto total (Total Net Assets)
YTD	Año en curso (Year-to-date)

Declaraciones de advertencia

Desglose de activos	La asignación indicativa puede cambiar con el tiempo. Todas las posiciones se muestran únicamente con fines informativos y no constituyen recomendaciones de inversión de Credit Suisse. Tenga en cuenta que esto no constituye una oferta ni una solicitud para comprar o vender una participación o inversión.
Swinging Single Pricing	Para más información, por favor consulte el capítulo correspondiente, titulado "Valor liquidativo", del folleto del fondo
Fecha de inicio del rendimiento	El rendimiento se empezará a calcular y presentar cuando se haya cumplido el primer mes de una estrategia de inversión. Esto puede generar una diferencia en las fechas de lanzamiento y de inicio del rendimiento.
PRIIP SRI	El indicador resumido de riesgo es una guía del nivel de riesgo de este producto en comparación con otros productos. Muestra las probabilidades de que el producto pierda dinero debido a la evolución de los mercados.
Rentabilidad al vencimiento/Peor rendimiento posible	El rendimiento al vencimiento/peor rendimiento posible mostrado está calculado a fecha de 31.03.2024 y no tiene en cuenta los costes, los cambios en la cartera, las fluctuaciones del mercado ni posibles incumplimientos. El rendimiento al vencimiento se ofrece únicamente a título indicativo y puede experimentar cambios.

Notas relativas a ESG

Las cifras que figuran en esta sección no se auditan. Cuando en este documento se ofrecen información, declaraciones y resultados relacionados con ESG, CS puede haber confiado, de forma parcial o total, en información disponible públicamente, datos desarrollados internamente y/o información obtenida de otras fuentes terceras que CS considera fiables. La capacidad de CS para verificar dichos objetivos ESG puede verse limitada por la fiabilidad de los datos disponibles con respecto a los activos subyacentes y el estado de la normativa en relación con el seguimiento y el suministro de dichos datos. CS no ha verificado independientemente ninguna información obtenida de estas fuentes públicas y de terceros, y no puede hacer ninguna declaración ni ofrecer ninguna garantía en cuanto a su exactitud, integridad o fiabilidad. Es posible que la información facilitada por los proveedores de datos ESG sea incorrecta, no esté disponible o no esté totalmente actualizada. Esto es especialmente cierto cuando CS tiene acceso limitado a datos de partes externas relativos a los elementos subyacentes de una inversión, por ejemplo, debido a la falta de datos de revisión. Esas lagunas de datos podrían dar lugar a una evaluación incorrecta de una práctica de sostenibilidad y/o de los riesgos y oportunidades de sostenibilidad relacionados. Los inversores no utilizarán los datos relativos a ESG proporcionados en este documento para cumplir con sus propios requisitos reglamentarios de divulgación o de presentación de informes. CS no puede ofrecer ninguna garantía sobre el contenido o la integridad de dichas divulgaciones en materia de ESG, que están sujetas a cambios y en las que no se puede confiar. En particular, CS no será responsable de ningún error u omisión en relación con los datos ESG aquí incluidos, ni de cualquier daño directo, indirecto, especial, punitivo, consecencial o de cualquier otro tipo (incluida la pérdida de beneficios). En ausencia de un sistema de clasificación ESG estandarizado para todo el sector, CS ha desarrollado su propio marco ESG (el «marco de inversión sostenible de CS»). Por ello, los inversores deben tener en cuenta que la clasificación ESG del fondo refleja la opinión de CS y está basada en el marco de inversión sostenible de CS, cuya clasificación puede diferir de la realizada por terceras partes. El hecho de que un fondo siga el marco de inversión sostenible de CS no significa necesariamente que cumpla con los objetivos generales de inversión de los inversores ni con sus preferencias de sostenibilidad. Dado que las normativas y las directrices en materia de sostenibilidad todavía se están desarrollando, puede que CS tenga que revisar determinadas clasificaciones/descripciones de ESG a medida que las prácticas del sector cambien y se disponga de más orientación normativa. El rendimiento ESG de una cartera también podría diferir de su rendimiento financiero y CS no puede ofrecer garantía alguna en cuanto a la correlación entre el rendimiento financiero y el rendimiento ESG. Las prácticas relacionadas con la sostenibilidad también difieren según la región, el sector y la cuestión ESG, y están en constante evolución. En consecuencia, las prácticas relacionadas con la sostenibilidad pueden cambiar con el tiempo. De forma similar, los nuevos requisitos locales de sostenibilidad pueden ocasionar costes adicionales de cumplimiento, obligaciones de divulgación u otras restricciones del fondo. La opinión de CS sobre la clasificación apropiada también puede evolucionar con el tiempo, incluso en respuesta a la orientación normativa o a los cambios en el enfoque del sector en cuanto a la clasificación. Un cambio en la clasificación pertinente puede requerir la adopción de nuevas medidas como, por ejemplo, nuevas divulgaciones o nuevos procesos para capturar datos que pueden conllevar costes adicionales.

¿Desea más información?Visite: <https://credit-suisse.com/fundsearch>**Información importante**

Fuente: Credit Suisse, a menos que se especifique otra cosa

En el presente documento se ha utilizado información de MSCI; ©2024 MSCI o sus afiliadas. Utilizada con autorización, todos los derechos reservados; véase msci.com/disclaimer.

El presente material es material promocional de Credit Suisse AG y/o sus filiales (en adelante «CS»).

El presente material no constituye ni forma parte de una oferta o invitación a emitir o vender, ni es una solicitud de oferta para suscribir o comprar ningún título u otro instrumento financiero, ni a realizar ninguna otra transacción financiera, ni tampoco constituye un incentivo o incitación a participar en ningún producto, oferta o inversión.

Este material de marketing no es un documento contractualmente vinculante ni un documento informativo exigido por ninguna disposición legislativa.

Nada de lo contenido en este material constituye un análisis ni un asesoramiento de inversión y no debe considerarse como tal. No está adaptado a sus circunstancias individuales ni implica una recomendación personal y no es suficiente para tomar una decisión de inversión.

Nada de lo contenido en este material constituye un análisis ni un asesoramiento de inversión y no debe considerarse como tal. No está adaptado a sus circunstancias individuales ni implica una recomendación personal.

CS no ofrece ninguna garantía con respecto al contenido o la exhaustividad de la información y, cuando la ley lo permita, no acepta ninguna responsabilidad por las pérdidas que pueda originar el uso de la información. Salvo que se indique otra cosa, las cifras no están auditadas. La información aquí contenida está destinada para el uso exclusivo del destinatario.

La información proporcionada en el presente material puede ser modificada sin previo aviso después de la fecha de material, y CS no tiene ninguna obligación de actualizarla.

El presente material puede contener información sujeta a licencia y/o protegida por derechos de propiedad intelectual de los licenciantes y titulares de los derechos de propiedad. Nada de lo contenido en el presente material se interpretará como una imposición de responsabilidad a los licenciantes o a los titulares de derechos de propiedad. Queda terminantemente prohibida la copia no autorizada de la información de los licenciantes o titulares de derechos de propiedad.

La documentación completa de la oferta, incluidos el folleto o el memorando de oferta, el documento de datos fundamentales para el inversor (KIID, por sus siglas en inglés), el documento de información clave (KID), el reglamento del fondo, así como los informes anuales y semestrales («documentación completa de la oferta»), según sea el caso, pueden obtenerse gratuitamente de la entidad o entidades jurídicas que se indican más abajo en alguno de los idiomas listados a continuación y, si estuvieran disponibles, a través de FundSearch (credit-suisse.com/fundsearch).

A continuación encontrará información sobre sus distribuidores locales, representantes, agente de información, agente de pago, en su caso, y sus contactos locales en relación con el/los producto(s) de inversión.

Los únicos términos legalmente vinculantes de cualquier producto de inversión descrito en este material, incluidas las consideraciones sobre riesgos, así como los objetivos, las comisiones y los gastos del producto, están establecidos en el folleto, el memorando de oferta, los documentos de suscripción, el contrato del fondo y/o cualquier otro documento que rijan el funcionamiento del fondo.

Para obtener una exposición exhaustiva de las características de los productos mencionados en este material, así como una descripción completa de las oportunidades, los riesgos y los costes asociados a dichos productos, puede consultar los folletos, prospectos de venta o demás documentos adicionales a cada producto, todo lo cual le facilitaremos con mucho gusto en el momento que nos lo solicite.

La inversión promocionada en este material de marketing se refiere a la adquisición de participaciones o acciones en un fondo, y no en activos subyacentes. Los activos subyacentes solo son propiedad del fondo.

Queda prohibido el reenvío, la distribución y la reproducción de este material. Cualquier reenvío, distribución o reproducción no está autorizado y puede suponer una violación de la Ley de Valores de Estados Unidos de 1933 en su versión vigente (la «Ley de Valores»). Los valores a los que se hace referencia en el presente documento no han sido, ni serán, registrados en virtud de la Ley de Valores ni de las leyes de valores de ningún estado de los Estados Unidos y, salvo determinadas excepciones, los valores no pueden ser ofrecidos, pignorados, vendidos o transferidos de otro modo dentro de los Estados Unidos o a personas de los Estados Unidos, o en beneficio o por cuenta de estas.

Asimismo, en lo referente a la inversión pueden existir conflictos de interés.

En relación con la prestación de servicios, Credit Suisse AG y/o las empresas vinculadas con ella, podrán abonar a terceros o percibir de ellos una comisión única o recurrente (p. ej. comisiones de venta, comisiones de colocación o comisiones de renovación) como parte de sus honorarios o por otro motivo.

Antes de tomar cualquier decisión de inversión, los posibles inversores deben evaluar de forma independiente y cuidadosa (con sus asesores fiscales, jurídicos y financieros) los riesgos específicos descritos en los materiales disponibles, y las consecuencias legales, regulatorias, crediticias, fiscales y contables aplicables.

El gestor de fondo de inversión alternativo o la sociedad gestora (de OICVM), según corresponda, podrá decidir poner fin a los acuerdos locales para la comercialización de las acciones/participaciones de un fondo, incluida la finalización de registros o notificaciones ante la autoridad local de supervisión.

Obtendrá un resumen en español e inglés de los derechos de los inversores para invertir en fondos de inversión domiciliados en el Espacio Económico Europeo gestionados o patrocinados por Credit Suisse Asset Management a través de www.credit-suisse.com/am/regulatory-information; podrían ser de aplicación leyes locales relativas a los derechos de los inversores.**España****Supervisor (organismo de registro):** Comisión Nacional del Mercado de Valores ("CNMV"), Edison, 4, 28006 Madrid Spain, Tel: 34 91 585 15 00, Website: www.cnmv.es**Distribuidor - si se distribuye este material:** Credit Suisse AG, Sucursal en España*, Calle Ayala 42, 28001 Madrid, España

* La entidad jurídica que proporciona la documentación completa de la oferta, el documento de datos fundamentales para el inversor (key investor information document, KIID), el reglamento del fondo, así como los informes anuales y semestrales en su caso, pueden obtenerse gratuitamente.

Versiones disponibles en los idiomas: inglés, alemán, francés o italiano