

Objetivos del Fondo

El objetivo del fondo es ofrecer una combinación de renta y revalorización del capital a medio y largo plazo. El fondo pretende lograrlo invirtiendo de forma flexible en títulos de renta variable y deuda global. Para conocer todos los objetivos y la política de inversión por favor consulte el prospecto más actual.

Datos clave del Fondo



Stephen Anness
Gestor del fondo desde
Diciembre 2019



Alexandra Ivanova
Gestor del fondo desde
Agosto 2020



Stuart Edwards
Gestor del fondo desde
Agosto 2021

Fecha de lanzamiento de la Clase de Acción
12 noviembre 2014

Lanzamiento original del Fondo
12 noviembre 2014

Estatus legal
SICAV Luxemburguesa con estatus UCITS

Divisa base de la Clase de Acción
USD

Tipo de la unidad
Acumulación

Volumen del Fondo
EUR 1,46 Miles de Mill.


Código Bloomberg
IGICAUH LX

Código ISIN
LU1097689449

Liquidación
T+3

Rating Morningstar™
★★★★★

Indicador de riesgo ¹
Menor riesgo



Advertencias de riesgo

Para obtener información completa sobre los riesgos, consulte la documentación legal. Los datos de rentabilidad se refieren a una divisa diferente del euro. Por favor, tenga en cuenta que las fluctuaciones de los tipos de cambio pueden tener un impacto negativo en la rentabilidad de la inversión. El valor de las inversiones y el de cualquier renta fluctuará (en parte como consecuencia de las fluctuaciones de los tipos de cambio) y es posible que los inversores no recuperen la totalidad del importe invertido. Los instrumentos de deuda se ven expuestos al riesgo de crédito, que constituye la capacidad del prestatario para devolver los intereses y el capital en la fecha de reembolso. Las variaciones de los tipos de cambio provocarán fluctuaciones en el valor del fondo. El Fondo usa derivados (instrumentos complejos) con fines de inversión, los cuales pueden dar lugar a que el Fondo se apalane significativamente y puede derivar en fluctuaciones en el valor del Fondo. El Fondo podrá invertir de una manera dinámica en activos/clases de activos, lo que podrá dar lugar a cambios periódicos en el perfil de riesgo, a un rendimiento inferior y/o a mayores costes de transacción. El fondo puede invertir en valores con dificultades que pueden suponer un significativo riesgo de pérdida de capital. El Fondo puede invertir ampliamente en bonos convertibles contingentes que pueden provocar un riesgo significativo de pérdida de capital en determinadas circunstancias. El fondo puede mantener una cantidad significativa de instrumentos de deuda, los cuales tienen una menor calidad crediticia y por tanto podrían provocar grandes fluctuaciones en su valor.

Estrategia del fondo

La asignación a renta fija del fondo está invertida en una cartera diversificada de bonos high yield y de grado inversión. La asignación más alta por sectores es la de financieras, incluyendo deuda subordinada (la deuda subordinada es deuda que está clasificada por detrás de otras deudas si una compañía tiene que liquidar o quiebra). Hay también cierta exposición a los bonos corporativos de mercados emergentes. En los mercados de renta variable, nos inclinamos por compañías que consideramos de alta calidad, con franquicias y balances atractivos, con un nivel de deuda conservador y que estén gestionadas con el fin principal de ofrecer valor a los accionistas en forma de un dividendo sostenible y creciente.

La rentabilidad obtenida en el pasado no es indicativa de los resultados futuros. El periodo de rentabilidad mostrado comienza el último día del primer mes mencionado y termina el último día del último mes mostrado.

Rentabilidad a largo plazo*



Rentabilidad anualizada neta*

| en % | 1 año | 3 años | 5 años |
|-------|-------|--------|--------|
| Fondo | 11,01 | 5,95 | 6,70 |

Rentabilidad por años naturales*

| en % | 2019 | 2020 | 2021 | 2022 | 2023 |
|-------|-------|------|-------|-------|-------|
| Fondo | 16,87 | 5,01 | 13,17 | -9,07 | 15,78 |

Rentabilidad periodos de 12 meses*

| en % | 02.14 | 02.15 | 02.16 | 02.17 | 02.18 | 02.19 | 02.20 | 02.21 | 02.22 | 02.23 | 02.24 |
|-------|-------|-------|-------|-------|-------|-------|-------|-------|-------|-------|-------|
| Fondo | 0,00 | -4,39 | 13,89 | 8,27 | 2,55 | 4,72 | 11,06 | 5,79 | 1,27 | 11,01 | |

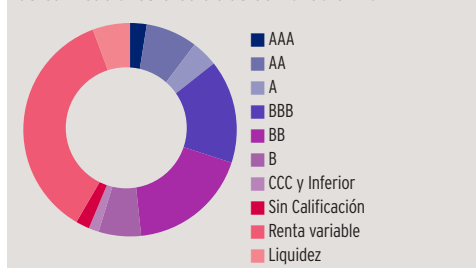
Los datos sobre rentabilidades no tienen en cuenta las comisiones y costes soportados con motivo de la emisión y el reembolso de las participaciones. Los rendimientos pueden aumentar o disminuir como resultado de las fluctuaciones de las divisas. La inversión se refiere a la adquisición de participaciones en un fondo de gestión activa y no en un determinado activo subyacente.

Invesco Global Income Fund

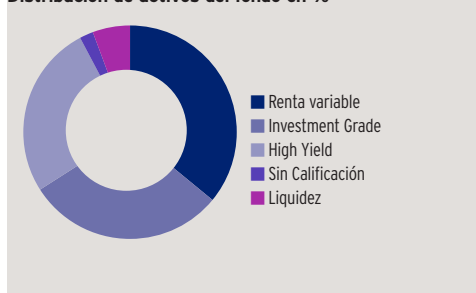
Acciones C (USD Hgd)-Acc.

29 febrero 2024

Las calificaciones crediticias del fondo en %*



Distribución de activos del fondo en %*



Valor liquidativo y comisión

Valor liquidativo

USD 17,97

Precio máximo 12 meses

USD 18,02 (26.02.24)

Precio mínimo 12 meses

USD 15,73 (20.03.23)

Inversión mínima ²

USD 1.000.000

Comisión de suscripción

Hasta 5,00%

Comisión de gestión anual

0,8%

Gastos Corrientes ³

1,07%

10 principales posiciones Renta Variable (%)*

| | Fondo |
|--------------------|-------|
| 3i | 2,17 |
| Union Pacific | 1,55 |
| Microsoft | 1,54 |
| UnitedHealth | 1,54 |
| Texas Instruments | 1,34 |
| American Tower 'C' | 1,32 |
| Broadcom | 1,26 |
| Azelis | 1,16 |
| Progressive | 1,15 |
| AIA | 1,14 |

Calificaciones crediticias*

(Media: BB+)

| | en % |
|------------------|------|
| AAA | 2,5 |
| AA | 7,8 |
| A | 4,0 |
| BBB | 15,7 |
| BB | 18,4 |
| B | 6,5 |
| CCC y Inferior | 1,5 |
| Sin Calificación | 2,1 |
| Renta variable | 36,1 |
| Derivados | -0,3 |
| Liquidez | 5,7 |

Rendimientos %*

| | |
|---|------|
| Rendimiento por dividendo previsto para los próximos 12 meses | 4,15 |
| Rendimiento por amortización previsto | 4,23 |

10 principales posiciones Renta Fija (%)*

| | Fondo |
|-------------------|-------|
| Estados Unidos | 4,83 |
| Reino Unido | 1,64 |
| Canadá | 1,16 |
| Unicredit | 1,10 |
| Co-operative Bank | 1,07 |
| Barclays | 1,06 |
| Lloyds | 1,05 |
| Australia | 1,02 |
| Intesa | 0,97 |
| Indonesia | 0,90 |

Distribución de activos*

| | en % |
|------------------|------|
| Renta variable | 36,1 |
| Investment Grade | 30,1 |
| High Yield | 26,4 |
| Sin Calificación | 2,1 |
| Derivados | -0,3 |
| Liquidez | 5,7 |

Duración media*

| | |
|----------------|-----|
| Duración media | 2,7 |
|----------------|-----|

Invesco Global Income Fund

Acciones C (USD Hgd)-Acc.

29 febrero 2024

Información importante

¹El indicador de riesgo puede cambiar; es correcto a la fecha de la publicación en función de los datos disponibles.

²La inversión mínima es: 1.000.000 dólares / 800.000 euros / 600.000 libras / 1.000.000 franco suizo / 7.000.000 corona sueca. Por favor, contacte con nosotros o consulte el último prospecto para conocer las inversiones mínimas en otras divisas.

³Los Gastos Corrientes incluyen la comisión de gestión anual y otros costes administrativos u operativos. Es un porcentaje del valor de su inversión cada año. Este es una estimación basada en los costes de los últimos doce meses. No incluye los costes de transacción del portafolio, excepto en el caso de que el Fondo pague gastos de entrada o de salida al comprar o vender acciones/participaciones de otro fondo.

Esta comunicación de marketing es solo para fines de discusión y es para uso exclusivo de inversores profesionales en España. No está destinado para distribuirse al público. Datos a 29 febrero 2024, salvo que se indique expresamente otra cosa.

Las participaciones/acciones del fondo ofrecidas en este documento están registradas ante la CNMV para su comercialización pública. El presente es material de marketing y no asesoramiento financiero. No pretende ser una recomendación de compra o venta de ninguna clase de activos, valores o estrategias en particular. Por lo tanto, no son aplicables los requisitos normativos que exigen la imparcialidad de las recomendaciones de inversión/estrategia de inversión, ni las prohibiciones de negociar antes de su publicación. Los puntos de vista y opiniones se basan en las condiciones actuales del mercado y están sujetos a cambios. El rendimiento indicado se expresa en % anual del valor liquidativo actual del fondo. Se trata de una estimación para los próximos 12 meses, suponiendo que la cartera del fondo permanezca inalterada y no se produzcan impagos o aplazamientos de pagos de cupones o reembolsos de capital. El rendimiento no está garantizado. Tampoco refleja ningún gasto. Los inversores pueden estar sujetos a impuestos sobre las distribuciones. Para más información sobre nuestros fondos y los riesgos correspondientes, consulte los documentos de datos fundamentales (en los idiomas locales) y el folleto (en alemán, español, francés, inglés e italiano), así como los informes financieros, disponibles en www.invesco.eu. Un resumen de los derechos de los inversores está disponible en Inglés en www.invescomanagementcompany.lu. La sociedad gestora puede rescindir los acuerdos de comercialización. No todas las clases de acciones de este fondo pueden estar disponibles para la venta pública en todas las jurisdicciones y no todas las clases de acciones son iguales ni se adaptan necesariamente a todos los inversores.

© 2024 Morningstar. Todos los derechos son reservados. La información contenida aquí: (1) incluye información que es propiedad de Morningstar y/o sus proveedores de informaciones en español; (2) no puede ser copiada o redistribuida; y (3) no se garantiza que sean correcta, completa o actualizada. Morningstar y/o sus proveedores de informaciones en español, no se hacen responsables por ninguna operación de compraventa, perjuicio o pérdida derivado de la utilización de esta información.

Publicado por Invesco Management S.A., President Building, 37A Avenue JF Kennedy, L-1855 Luxembourg, regulada por la Commission de Surveillance du Secteur Financier de Luxemburgo.

Invesco Global Income Fund

Acciones C (USD Hgd)-Acc.

29 febrero 2024

SFDR (Reglamento de Divulgación de Finanzas Sostenibles)

El Fondo cumple con el Artículo 8 con respecto al Reglamento de Divulgación de Finanzas Sostenibles de la UE*. Como tal, el fondo promueve, entre otras características, características ambientales o sociales o una combinación de esas características. Además, las empresas en las que invierte el fondo siguen prácticas de buen gobierno. *Reglamento (UE) 2019/2088 sobre sostenibilidad - divulgaciones relacionadas en el sector de servicios financieros.

Marco de exclusión

El fondo incorpora un marco de exclusión para actividades específicas basadas en el Pacto Mundial de las Naciones Unidas, severas sanciones gubernamentales, umbrales de ingresos para ciertas actividades vinculadas a criterios ambientales y / o sociales, además de garantizar que las empresas sigan prácticas de buen gobierno. La lista de actividades y sus umbrales se enumeran a continuación. Para obtener más detalles sobre el marco de exclusión y las características aplicadas por el fondo, consulte el sitio web del gestor <https://www.invescomanagementcompany.lu>:

| | |
|---|--|
| Pacto Mundial de la ONU | - Incumplimiento |
| Sanciones por países | - Las inversiones sancionadas están prohibidas* |
| Armas controvertidas | - 0% de los ingresos, incluidas las empresas involucradas en la fabricación de ojivas nucleares o misiles nucleares completos fuera del Tratado de No Proliferación (TNP) |
| Carbón | - Extracción térmica de carbón: > = 5% de los ingresos - Generación de energía térmica con carbón: > = 10% de los ingresos |
| Petróleo y gas no convencionales | - > = 5% de los ingresos en cada uno de los siguientes: Exploración ártica de petróleo y gas Extracción de arenas petrolíferas Extracción de energía de esquisto; |
| Tabaco | - Producción de productos de tabaco:> = 5% de los ingresos - Productos y servicios relacionados con el tabaco:> = 5% de los ingresos |
| Otros | - Cannabis recreativo: > = 5% de los ingresos |
| Buen gobierno | - Asegurar que las empresas sigan prácticas de buen gobierno en las áreas de estructuras de gestión sólidas, relaciones con los empleados, remuneración y cumplimiento fiscal. |
| Exclusiones soberanas | - Emisores soberanos con calificación E (en una escala de A-E) según la evaluación cualitativa del gestor de inversiones |
| Inversiones sostenibles | - El fondo tiene una asignación mínima del 10% a inversiones sostenibles (como se describe con más detalle en el prospecto y en los documentos de información relacionados con la sostenibilidad). |

*En Invesco vigilamos constantemente todas las sanciones aplicables, incluyendo aquellas impuestas por la ONU, EE. UU., la UE y RU. Estas sanciones pueden impedir inversiones en valores de diversos gobiernos/regímenes/entidades y, por consiguiente, se incluirán en nuestras directrices y flujos de trabajo de conformidad (diseñados para garantizar la conformidad con dichas sanciones). La redacción de las sanciones internacionales es algo a lo que prestamos especial atención, dado que hay ocasiones en las que las sanciones pueden estar sujetas a limitaciones, de forma que por ejemplo se permitan las inversiones en el mercado secundario. Además de las sanciones impuestas sobre determinados países, hay otros regímenes temáticos, que se pueden centrar, por ejemplo, en derechos humanos, ciberataques, financiación del terrorismo y corrupción, que resultan de aplicación tanto a personas físicas como a entidades/personas jurídicas.

Cualquier decisión de inversión debe tener en cuenta todas las características del fondo descritas en los documentos legales. Para conocer los aspectos relacionados con la sostenibilidad, consulte: <https://www.invescomanagementcompany.lu/lux-manco/literature>.

Compromiso de Invesco con el ámbito ESG

Invesco tiene un enfoque inversor orientado a los criterios ESG. Ofrecemos una amplia gama de capacidades centradas en ESG que permiten a los clientes expresar sus valores a través de la inversión. También integramos consideraciones ESG importantes desde el punto de vista financiero en nuestra plataforma de inversión, teniendo en cuenta los factores críticos que nos ayudan a ofrecer resultados sólidos a los clientes.