

LO Selection – The Global Fixed Income Opportunities Syst. Hdg, (GBP) P Ficha informativa (Material de marketing)

Global Fixed Income • Renta fija

30 junio 2024

DATOS DEL FONDO

Domicilio/Estatuto jurídico	Luxemburgo / SICAV
Legal Status	UCITS
Lanzamiento del fondo	4 diciembre 2009
SFDR Classification	Article 8
Moneda del Fondo	EUR
Moneda de la clase	GBP Hedged
Gestor del Fondo	Y. Zufferey, A. Parker, N. Hoogewijs, A. Maitra, J. Collet, D. Perez (CFA)
Activos (todas las clases)	GBP 827.59 millones
Liquidez (suscr./reemb.)	diario, 15:00
Swinging Single Pricing	Si
Inversión mínima	EUR 3'000 o equivalente
Gastos de entrada/salida	0% / 0%
Comisión de gestión	0.70%
Comisión de distribución	0.70%
FROC	0.17%
Ongoing charge (31 mayo 2024)	1.58%
TER max (30 septiembre 2023)	1.57%

PERFIL DE RIESGO

1	2	3	4	5	6	7
Bajo						Alto

Este indicador resumido de riesgo (SRI) es una guía del nivel de riesgo de este producto en comparación con otros productos. Als er minder dan 5 jaar aan gegevens beschikbaar zijn, worden de ontbrekende rendementen gesimuleerd met een passende benchmark. De synthetische indicator kan in de loop van de tijd veranderen en mag niet worden beschouwd als een indicator voor toekomstige risico's of opbrengsten. Zelfs de laagste risicoclassificatie betekent niet dat het Subfonds een risicoloze belegging vormt of dat het ingelegde kapitaal noodzakelijkerwijs gegarandeerd of beschermd is.

CÓDIGOS

ISIN	LU1189115634
Bloomberg	LGFHPA LX
Valor liquidativo	GBP 114.50

STEUERLICHE INFORMATIONEN

ES - Switchable	Si
-----------------	----

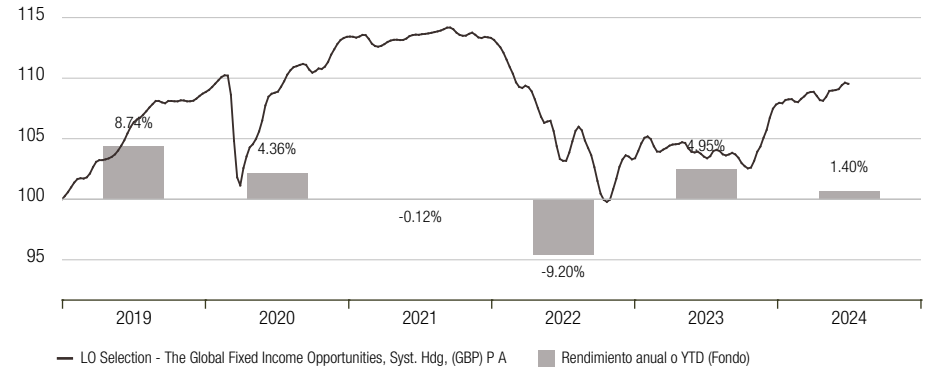
RATINGS

Morningstar Rating	★★★★★
--------------------	-------

CARACTERÍSTICAS PRINCIPALES

LO Selection - The Global Fixed Income Opportunities es un fondo de valores de renta fija mundial «long-only» gestionado de forma activa. Su carácter no restringido permite a los gestores de la cartera invertir en toda la gama de oportunidades de renta fija. El fondo trata de preservar el capital buscando al mismo tiempo rentabilidades atractivas ajustadas al riesgo. El equipo aúna ideas macroeconómicas descendentes («top down») con análisis ascendente («bottom up») para descubrir las mayores oportunidades en todos los mercados de renta fija mundial, que van desde los mercados soberanos mundiales a los emergentes o corporativos (tanto de categoría de inversión como de alto rendimiento). Añaden valor al gestionar activamente un conjunto de factores: asignación a segmentos de renta fija, duración, posicionamiento en la curva de tipos, exposición a divisas, crédito, selección de países y valores. La gestión del riesgo la realizan los gestores del fondo a nivel de la cartera, junto con equipos independientes que gestionan los riesgos de inversión y supervisan los riesgos operativos.

RENDIMIENTO ACUMULADA Y ANUAL NETAS EN GBP 31-dic-2018 - 30-jun-2024



Las rentabilidades pasadas no garantizan rendimientos futuros. Los rendimientos se muestran netos de todos los costes excepto comisiones de entrada y salida. La rentabilidad está sujeta a impuestos y puede cambiar en el futuro. La rentabilidad puede aumentar o disminuir debido a las fluctuaciones de divisas.

	Acumulado	Anualizado
NET RENDIMIENTO EN GBP	Fondo	Fondo
Desde comienzos de año	1.40%	-
YTQ	1.40%	-
1 mes	0.63%	-
3 meses	0.44%	-
1 año	5.87%	-
3 años	-3.63%	-1.22%
5 años	3.20%	0.63%
Rentabilidad total (desde 13.02.2015)	14.50%	1.45%

ESTADÍSTICAS 30.06.2019 - 30.06.2024

	Fondo	Fondo
Volatilidad anualizada	5.82%	Yield to maturity (hedged) 5.66%
Ratio de Sharpe	-0.22	YTM(EUR) 4.16%
Reducción máxima	-12.12%	Cupón medio 3.21%
		Duración modificada 4.21
		Vencimiento medio 5.22
		Número de posiciones 398
		Calificación crediticia media A-
		bonos no gubernamentales 56.38%

Nota : Los rendimientos se calculan excluyendo los futuros de bonos.

RENDIMIENTOS MENSUALES EN %	2019	2020	2021	2022	2023	2024
	Fondo	Fondo	Fondo	Fondo	Fondo	Fondo
Enero	1.8	0.9	-0.1	-0.9	2.0	0.7
Febrero	-0.2	0.1	-0.6	-2.0	-1.2	-0.7
Marzo	1.6	-7.3	-0.0	-0.4	0.6	0.9
Abril	0.1	2.9	0.5	-2.1	0.3	-1.1
Mayo	1.1	2.3	0.1	-0.4	-0.7	0.9
Junio	1.5	1.4	0.3	-4.1	-0.5	0.6
Julio	0.8	1.6	0.1	3.0	0.8	
Agosto	1.2	0.6	0.3	-1.4	-0.2	
Septiembre	-0.1	-0.7	-0.1	-3.6	-0.9	
Octubre	0.1	0.3	-0.4	-0.2	-0.6	
Noviembre	-0.1	1.8	-0.4	3.0	2.7	
Diciembre	0.5	0.8	0.3	-0.4	2.5	
Año	8.7	4.4	-0.1	-9.2	4.9	1.4

Los siguientes riesgos pueden revestir una importancia significativa, pero pueden no estar siempre adecuadamente reflejados en el indicador de riesgo sintético y pueden ocasionar pérdidas adicionales:

Riesgo de crédito: Un nivel significativo de inversión en títulos de deuda o valores de riesgo supone que el riesgo de impago o el impago pueden perjudicar considerablemente la rentabilidad. La probabilidad de que eso ocurra depende de la solvencia crediticia de los emisores.

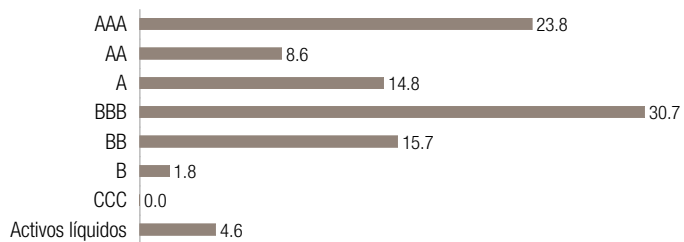
Riesgo operativo y riesgos relacionados con la custodia de los activos: En circunstancias específicas puede existir un riesgo de pérdida importante derivado de errores humanos, de sistemas, procesos o controles que fallen o sean inadecuados, o de sucesos externos.

Antes de tomar cualquier decisión de inversión, lea la última versión del folleto, los estatutos de constitución, los documentos de datos fundamentales (KID) y el último informe anual e informe semestral. Preste atención al Apéndice B «Anexo sobre factores de riesgo» del folleto.

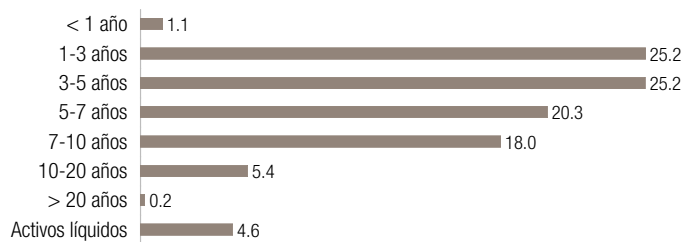
La incorporación de riesgos no financieros en el proceso de toma de decisiones de inversión puede dar lugar a una infrponderación de inversiones rentables del universo de inversión del subfondo, así como a que el gestor del subfondo infraponere inversiones que seguirán siendo rentables. Los riesgos de sostenibilidad pueden generar un considerable deterioro del perfil financiero o de la rentabilidad o la reputación de una inversión subyacente, por lo que pueden afectar significativamente a su precio de mercado o su liquidez.

El Fondo ha sido clasificado como un producto financiero sujeto al Artículo 8 del Reglamento (UE) 2019/2088 sobre la divulgación de información relativa a la sostenibilidad en el sector de los servicios financieros (el "SFDR"). El Fondo fomenta, entre otras, características medioambientales o sociales o una combinación de ambas, siempre que las empresas en las que se invierta sigan buenas prácticas de gobierno corporativo.

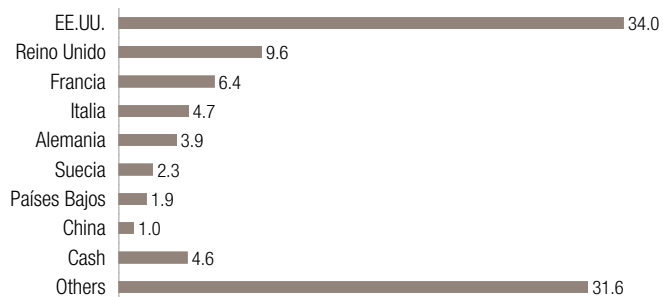
CALIFICACIÓN CREDITICIA (IN %)



VENCIMIENTOS (%)



PAÍSES (EN %)



MONEDAS (%)



GLOSARIO

Calificaciones crediticias: El desglose de calificaciones crediticias de fondos convertibles indicado es una combinación de calificaciones elaboradas internamente y de calificaciones de fuentes externas.

Perfil de riesgo y remuneración: Este indicador resumido de riesgo (SRI) es una guía del nivel de riesgo de este producto en comparación con otros productos. Cuando los datos disponibles se refieren a un periodo inferior a 5 años, las rentabilidades que faltan se simulan utilizando un índice de referencia adecuado. El SRI puede cambiar con el tiempo y no debería utilizarse como indicador de la remuneración o el riesgo futuros. Incluso la clasificación de riesgo más baja no implica que el Subfondo esté libre de riesgo o que el capital se encuentre necesariamente garantizado o protegido.

Ratio de gastos totales: El total de comisiones relativas a la gestión y el funcionamiento del fondo. La ratio de gastos totales incluía la comisión de gestión anual y otros cargos, como gastos jurídicos, administrativos y de auditoría (fuente: informes anuales auditados o informes semestrales no auditados)

Volatilidad: Medida estadística de las fluctuaciones del precio de un título. También puede utilizarse para describir las fluctuaciones de un mercado determinado. Una volatilidad elevada indica mayor riesgo.

Ratio de Sharpe: Medida de la rentabilidad ajustada por el riesgo. Cuanto mayor es la ratio, mejor se ha ajustado la rentabilidad al riesgo.

Pérdida: Un descenso normalmente se define como el porcentaje entre el máximo y el mínimo de una inversión durante un periodo determinado. Puede servir para comparar la posible remuneración de una inversión con su riesgo.

Correlación: La correlación mide el modo en que los títulos o las clases de activos se mueven en relación unos con otros. Las inversiones con una fuerte correlación tienden a subir y bajar al mismo tiempo, mientras que las inversiones de correlación baja tienden a comportarse de formas diferentes en condiciones de mercado distintas, lo que ofrece a

los inversores la ventaja de la diversificación. La correlación se mide entre 1 (correlación perfecta) y -1 (correlación negativa perfecta). Un coeficiente de correlación 0 sugiere que no existe correlación.

Tracking error: Medida de la cercanía con la que una cartera de inversiones sigue a su índice de referencia.

Suelo del bono: El valor más bajo al que puede llegar un bono convertible, dado el valor presente de los flujos de efectivo futuros restantes y el reembolso del principal. El suelo del bono es el nivel al que la opción convertible pierde su valor debido a que el precio del título subyacente ha caído sustancialmente por debajo del valor de conversión.

Delta: La ratio que compara la variación del precio del activo subyacente con la correspondiente variación del precio de un derivado.

Prima: Si un título de renta fija (bono) se adquiere con prima, los tipos de interés existentes son más bajos que el tipo del cupón. Los inversores pagan una prima por una inversión que les proporcionará una rentabilidad mayor que los tipos de interés existentes. Rendimiento hasta el vencimiento: La tasa de rentabilidad prevista de un bono si este se mantiene hasta la fecha de su vencimiento.

Cupón: El tipo de interés establecido para un bono en el momento de su emisión.

Duración modificada: Esta fórmula se utiliza para determinar el efecto que tendrá una variación de 100 puntos básicos (1%) de los tipos de interés en el precio de un bono.

Duración media: La duración modificada media de la cartera expresada en años.

Pérdida prevista: Pérdida media anual prevista para la cartera expresada en porcentaje.

Nivel de subordinación (attachment point): La probabilidad modelada de una rentabilidad negativa de la cartera en cualquier año.

RENUNCIA