

Regelmäßige Informationen zu den in Artikel 8 Absätze 1, 2 und 2a der Verordnung (EU) 2019/2088 und Artikel 6 Absatz 1 der Verordnung (EU) 2020/852 genannten Finanzprodukten

Eine **nachhaltige Investition** ist eine Investition in eine Wirtschaftstätigkeit, die zur Erreichung eines Umweltziels oder sozialen Ziels beiträgt, vorausgesetzt, dass diese Investition keine Umweltziele oder sozialen Ziele erheblich beeinträchtigt und die Unternehmen, in die investiert wird, Verfahrensweisen einer guten Unternehmensführung anwenden.

Die **EU-Taxonomie** ist ein Klassifikationssystem, das in der Verordnung (EU) 2020/852 festgelegt ist und ein Verzeichnis von **ökologisch nachhaltigen Wirtschaftstätigkeiten** enthält. Diese Verordnung umfasst kein Verzeichnis der sozial nachhaltigen Wirtschaftstätigkeiten. Nachhaltige Investitionen mit einem Umweltziel könnten taxonomiekonform sein oder nicht.

Name des Produkts: Variopartner SICAV - MIV Global Medtech Fund

Unternehmenskennung (LEI-Code): 529900Y6GORRZA09L707

Ökologische und/oder soziale Merkmale

Wurden mit diesem Finanzprodukt nachhaltige Investitionen angestrebt?

JA

Es wurden damit **nachhaltige Investitionen mit einem Umweltziel getätigt**: ___%

in Wirtschaftstätigkeiten, die nach der EU-Taxonomie als ökologisch nachhaltig einzustufen sind

in Wirtschaftstätigkeiten, die nach der EU-Taxonomie nicht als ökologisch nachhaltig einzustufen sind

Es wurden damit **nachhaltige Investitionen mit einem sozialen Ziel getätigt**: ___%

NEIN

Es wurden damit **ökologische/soziale Merkmale beworben** und obwohl keine nachhaltigen Investitionen angestrebt wurden, enthielt es 40.63 % an nachhaltigen Investitionen

mit einem Umweltziel in Wirtschaftstätigkeiten, die nach der EU-Taxonomie als ökologisch nachhaltig einzustufen sind

mit einem Umweltziel in Wirtschaftstätigkeiten, die nach der EU-Taxonomie nicht als ökologisch nachhaltig einzustufen sind

mit einem sozialen Ziel

Es wurden damit ökologische/soziale Merkmale beworben, aber **keine nachhaltigen Investitionen getätigt**.



Inwieweit wurden die mit dem Finanzprodukt beworbenen ökologischen und/oder sozialen Merkmale erfüllt?

Die mit dem Teilfonds beworbenen ökologischen und/oder sozialen Merkmale wurden erfüllt.

Der Teilfonds bewarb ökologische und soziale Merkmale, indem er Ansätze der Integration und des Ausschlusses verfolgt hat und in medizintechnische Unternehmen mit guten Umwelt-, Sozial- und Governance-Profilen (ESG) gemäß Analyse des Anlageverwalters investiert hat.

Der Teilfonds hat zum Teil sozial nachhaltige Investitionen getätigt, die zu den folgenden sozialen Zielen der nachhaltigen Entwicklungsziele der Vereinten Nationen (UN-SDGs) beitragen:

- UN-SDG 3 (Gesundheit und Wohlbefinden),
- UN-SDG 1 (Keine Armut),
- UN-SDG 5 (Geschlechtergleichheit),
- UN-SDG 8 (Menschenwürdige Arbeit und Wirtschaftswachstum),
- UN-SDG 10 (Weniger Ungleichheiten).

Mit Nachhaltigkeitsindikatoren wird gemessen, inwieweit die mit dem Finanzprodukt beworbenen ökologischen oder sozialen Merkmale erreicht werden.

Der Teilfonds hat keinen Referenzwert für die Erreichung der von ihm beworbenen ökologischen und sozialen Merkmale bestimmt.

Wie haben die Nachhaltigkeitsindikatoren abgeschnitten?

Während des Bezugszeitraums wurde die Erreichung der vom Teilfonds beworbenen ökologischen und sozialen Merkmale anhand der Nachhaltigkeitsindikatoren gemessen, die in der folgenden Tabelle dargestellt sind:

Nachhaltigkeitsindikatoren	Wert	Kommentar
Prozentsatz der Investitionen in Wertpapiere von Unternehmen, die einen nicht unerheblichen Teil ihrer Umsatzerlöse mit vom Teilfonds ausgeschlossenen Produkten und/oder Aktivitäten erzielen.	0%	Zu den ausgeschlossenen Aktivitäten gehörten Erwachsenenunterhaltung, Alkohol, Waffenhandel, Streumunition, Glücksspiel, Landminen, Bergbau, Kernkraft, Tabak, Cannabis, Massentierhaltung, Pelze, Gentechnik, genetisch veränderte Organismen, Kohle, Gas, Öl, andere fossile Brennstoffe, Palmöl, Pestizide, Forschung an menschlichen Embryonen und Kernwaffen.
Prozentsatz der Investitionen in Emittenten mit einem Mindest-ESG-Profil, d. h. Ausschluss von Investitionen mit einer ESG-Risikobewertung von mehr als 40 (schwerwiegende Risiken) und einer Kontroversenbewertung von mehr als 4 (schwerwiegende Kontroversen).	100%	
Prozentsatz der Investitionen in sozial nachhaltige Unternehmen gemäss der Definition des Anlageverwalters, die <ul style="list-style-type: none"> • mindestens 25% ihrer Einnahmen in der Prävention, Diagnose oder Behandlung schwerer Krankheiten erzielen. • zu mindestens 3 der folgenden 5 UN-Ziele für nachhaltige Entwicklung beitragen: Gesundheit und Wohlbefinden (UN-SDG 3), Keine Armut (UN-SDG 1), Geschlechtergleichheit (UN-SDG 5), Menschenwürdige Arbeit und Wirtschaftswachstum (UN-SDG 8), Weniger Ungleichheiten (UN-SDG 10). Der Beitrag wird durch eine SDG-Netto-Ausrichtung gemessen. Die SDG-Nettoausrichtung wird anhand von Bewertungen der qualitativen SDG-Nettoausrichtung und Punktzahlen für jedes der ausgewählten globalen Ziele beurteilt, indem die Geschäfte und Tätigkeiten jedes Unternehmens bewertet werden. Mögliche Werte für die SDG-Nettoausrichtung sind „Stark ausgerichtet“, „Ausgerichtet“, „Neutral“, „Falsch ausgerichtet“ und „Stark falsch ausgerichtet“. 	40.63%	
Prozentsatz der von der ESG-Analyse erfassten Wertpapiere.	100%	

● **... und im Vergleich zu vorangegangenen Zeiträumen?**

Geschäftsjahr des Fonds endend am 30. Juni	2025	2024	2023
Nachhaltigkeitsindikatoren	Wert	Wert	Wert
Prozentsatz der Investitionen in Wertpapiere von Unternehmen, die einen nicht unerheblichen Teil ihrer Umsatzerlöse mit vom Teilfonds ausgeschlossenen Produkten und/oder Aktivitäten erzielen.	0%	0%	0%
Prozentsatz der Investitionen in Emittenten mit einem Mindest-ESG-Profil, d. h. Ausschluss von Investitionen mit einer ESG-Risikobewertung von mehr als 40 (schwerwiegende Risiken) und einer Kontroversenbewertung von mehr als 4 (schwerwiegende Kontroversen).	100%	100%	100%
Prozentsatz der Investitionen in sozial nachhaltige Unternehmen gemäss der Definition des Anlageverwalters	40.63%	65.72%	56.85%
Prozentsatz der von der ESG-Analyse erfassten Wertpapiere.	100%	100%	100%

● **Welche Ziele verfolgten die nachhaltigen Investitionen, die mit dem Finanzprodukt teilweise getätigt wurden, und wie trägt die nachhaltige Investition zu diesen Zielen bei?**

- Die nachhaltigen Investitionen, die der Teilfonds teilweise getätigt hat, verfolgen das soziale Ziel, Gesundheit und Wohlbefinden zu verbessern, was zu UN-SDG 3 beiträgt, und ein guter Arbeitgeber und gute/r Staatsbürger/in zu sein und damit zu den UN-Zielen für nachhaltige Entwicklung „Keine Armut“ (UN-SDG 1), „Geschlechtergleichheit“ (UN-SDG 5), „Menschenwürdige Arbeit und Wirtschaftswachstum“ (UN-SDG 8), „Weniger Ungleichheiten“ (UN-SDG 10) beizutragen.
- Es wurden nachhaltige Investitionen in Unternehmen getätigt, die in der Prävention, Diagnose oder Behandlung schwerer Krankheiten tätig sind. Bei solchen nachhaltigen Investitionen handelt es sich um innovative Medizintechnikunternehmen, die in der Forschung, Entwicklung, Produktion und Vermarktung von medizinischen Geräten und biowissenschaftlichen Instrumenten und Dienstleistungen für die Prävention, Diagnose oder Behandlung schwerer Krankheiten tätig sind.
- Zu diesen Aktivitäten gehören unter anderem die Entwicklung innovativer medizinischer Geräte oder Systeme, die die Ergebnisse für die Patienten verbessern, digitale Gesundheitslösungen, die die Effizienz des Gesundheitswesens steigern, biowissenschaftliche Instrumente, die Innovationen ermöglichen, oder Aktivitäten, die den Zugang zur Gesundheitsversorgung in Entwicklungsländern oder anderswo verbessern und deren Erschwinglichkeit erleichtern.
- Der prozentuale Anteil von Investitionen in sozial nachhaltige Unternehmen nach Definition des Anlageverwalters betrug 40.63%.

● **Inwiefern haben die nachhaltigen Investitionen, die mit dem Finanzprodukt teilweise getätigt wurden, ökologisch oder sozial nachhaltigen Anlagezielen nicht erheblich geschadet?**

Um sicherzustellen, dass die nachhaltigen Investitionen des Teilfonds keinem ökologischen oder sozialen Investitionsziel erheblich schaden, berücksichtigt der Teilfonds alle obligatorischen Indikatoren für die wichtigsten nachteiligen Auswirkungen und stellt sicher, dass die Anlagen des Teilfonds mit den OECD-Leitsätzen für multinationale Unternehmen und den UN-Leitprinzipien für Wirtschaft und Menschenrechte übereinstimmen, wie weiter unten beschrieben.

Wie wurden die Indikatoren für nachteilige Auswirkungen auf Nachhaltigkeitsfaktoren berücksichtigt?

Der Anlageverwalter berücksichtigte alle obligatorischen Indikatoren für nachteilige Auswirkungen und alle relevanten zusätzlichen Indikatoren, indem er das folgende Verfahren anwendete: Der Anlageverwalter hat anhand von Daten des durch ihn ausgewählten ESG-Datenanbieters Emittenten identifiziert, die den wichtigsten nachteiligen Auswirkungen auf Nachhaltigkeitsfaktoren ausgesetzt sind. Wenn keine zuverlässigen Daten von Dritten verfügbar waren, hat der Anlageverwalter angemessene Schätzungen oder Annahmen getroffen.

Stehen die nachhaltigen Investitionen mit den OECD-Leitsätzen für multinationale Unternehmen und den Leitprinzipien der Vereinten Nationen für Wirtschaft und Menschenrechte in Einklang? Nähere Angaben:

Der Teilfonds verfügt über einen Prozess zur Überwachung von Kontroversen, der unter anderem die Ausrichtung an den OECD-Leitsätzen für multinationale Unternehmen und den Leitprinzipien der Vereinten Nationen für Wirtschaft und Menschenrechte gewährleistet. Dieser Prozess basiert auf Daten von Drittanbietern und kann durch eigene ESG-Research-Fähigkeiten des Anlageverwalters ergänzt werden. Der Teilfonds schließt Emittenten aus, die (i) gegen die vom Teilfonds beworbenen Normen und Standards (definiert im Abschnitt über die Anlagestrategie) verstoßen; (ii) in schwerwiegende Kontroversen verwickelt sind. Es sei denn, der Anlageverwalter hatte in beiden Fällen einen positiven Ausblick festgestellt (d. h. durch eine proaktive Reaktion des Emittenten, verhältnismäßige Korrekturmaßnahmen, die bereits angekündigt oder ergriffen wurden, oder durch aktive Teilhabe mit hinreichender Aussicht auf erfolgreiche Ergebnisse).

In der EU-Taxonomie ist der Grundsatz „Vermeidung erheblicher Beeinträchtigungen“ festgelegt, nach dem taxonomiekonforme Investitionen die Ziele der EU-Taxonomie nicht erheblich beeinträchtigen dürfen, und es sind spezifische Unionskriterien beigefügt.

Der Grundsatz „Vermeidung erheblicher Beeinträchtigungen“ findet nur bei denjenigen dem Finanzprodukt zugrunde liegenden Investitionen Anwendung, die die EU-Kriterien für ökologisch nachhaltige Wirtschaftsaktivitäten berücksichtigen. Die dem verbleibenden Teil dieses Finanzprodukts zugrunde liegenden Investitionen berücksichtigen nicht die EU-Kriterien für ökologisch nachhaltige Wirtschaftsaktivitäten.

Alle anderen nachhaltigen Investitionen dürfen ökologische oder soziale Ziele ebenfalls nicht erheblich beeinträchtigen.



Wie wurden bei diesem Finanzprodukt die wichtigsten nachteiligen Auswirkungen auf Nachhaltigkeitsfaktoren berücksichtigt?

Der Anlageverwalter hat die folgenden Indikatoren für nachteilige Auswirkungen auf Nachhaltigkeitsfaktoren für die Anlagestrategie des Teilfonds berücksichtigt:

Bei den **wichtigsten nachteiligen Auswirkungen** handelt es sich um die bedeutendsten nachteiligen Auswirkungen von Investitionsentscheidungen auf Nachhaltigkeitsfaktoren in den Bereichen Umwelt, Soziales und Beschäftigung, Achtung der Menschenrechte und Bekämpfung von Korruption und Bestechung.

Tabelle	Nr.	Indikator für nachteilige Auswirkungen auf Nachhaltigkeitsfaktoren
1	1	Scope 1 THG-Emissionen
1	1	Scope 2 THG-Emissionen
1	1	THG-Emissionen insgesamt
1	4	Engagement in Unternehmen, die im Bereich der fossilen Brennstoffe tätig sind
1	7	Tätigkeiten, die sich nachteilig auf Gebiete mit schutzbedürftiger Biodiversität auswirken
1	8	Emissionen in Wasser
1	9	Anteil gefährlicher und radioaktiver Abfälle
1	10	Anteil der Investitionen in Unternehmen, in die investiert wird, die an Verstößen gegen die UNGC-Grundsätze oder gegen die OECD-Leitsätze für multinationale Unternehmen beteiligt waren
1	14	Anteil der Investitionen in Unternehmen, in die investiert wird, die an der Herstellung oder am Verkauf von umstrittenen Waffen beteiligt sind
3	14	Anzahl der identifizierten Fälle schwerwiegender Menschenrechtsprobleme und Vorfälle

Der Anlageverwalter hat ein Verfahren angewandt, um Emittenten, die den wichtigsten nachteiligen Auswirkungen auf Nachhaltigkeitsfaktoren ausgesetzt sind, auf der Grundlage von internem Research und/oder externen Datenquellen, zu denen ESG-Datenanbieter, Nachrichtenmeldungen und die Emittenten selbst gehören, zu identifizieren.



Was waren die Hauptinvestitionen bei diesem Finanzprodukt?

Die Liste umfasst die folgenden Investitionen, auf die **der größte Anteil der im Bezugszeitraum getätigten Investitionen des Finanzprodukts** entfiel: 01/07/2024-30/06/2025

Die Hauptinvestitionen des Teilfonds sind nachstehend aufgeführt:

Größte Investitionen	Sektor	% der Vermögens-werte	Land
BOSTON SCIENTIFIC CORP	Herstellung von medizinischen Apparaten und Materialien	9.83	Vereinigte Staaten
ABBOTT LABORATORIES	Herstellung von medizinischen Apparaten und Materialien	9.81	Vereinigte Staaten
INTUITIVE SURGICAL INC	Herstellung von medizinischen Apparaten und Materialien	9.70	Vereinigte Staaten
STRYKER CORP	Herstellung von medizinischen Apparaten und Materialien	9.68	Vereinigte Staaten
MEDTRONIC PLC	Herstellung von medizinischen Apparaten und Materialien	4.78	Irland
ESSILORLUXOTTICA	Herstellung von medizinischen Apparaten und Materialien	4.55	Frankreich
BECTON DICKINSON AND CO	Herstellung von medizinischen Apparaten und Materialien	4.19	Vereinigte Staaten
ALCON INC	Herstellung von medizinischen Apparaten und Materialien	4.13	Schweiz
EDWARDS LIFESCIENCES CORP	Herstellung von medizinischen Apparaten und Materialien	3.87	Vereinigte Staaten
RESMED INC	Herstellung von medizinischen Apparaten und Materialien	3.31	Vereinigte Staaten
HOYA CORP	Herstellung von medizinischen Apparaten und Materialien	3.25	Japan
IDEXX LABORATORIES INC	Herstellung von medizinischen Apparaten und Materialien	3.12	Vereinigte Staaten
GE HEALTHCARE TECHNOLOGY	Herstellung von medizinischen Apparaten und Materialien	2.66	Vereinigte Staaten
DEXCOM INC	Herstellung von medizinischen Apparaten und Materialien	2.65	Vereinigte Staaten
STERIS PLC	Herstellung von medizinischen Apparaten und Materialien	2.28	Vereinigte Staaten

Die oben dargestellten Portfolioanteile der Anlagen sind ein Durchschnitt über den Bezugszeitraum, basierend auf den Beständen des Teilfonds an den Quartalsenden des Geschäftsjahres.

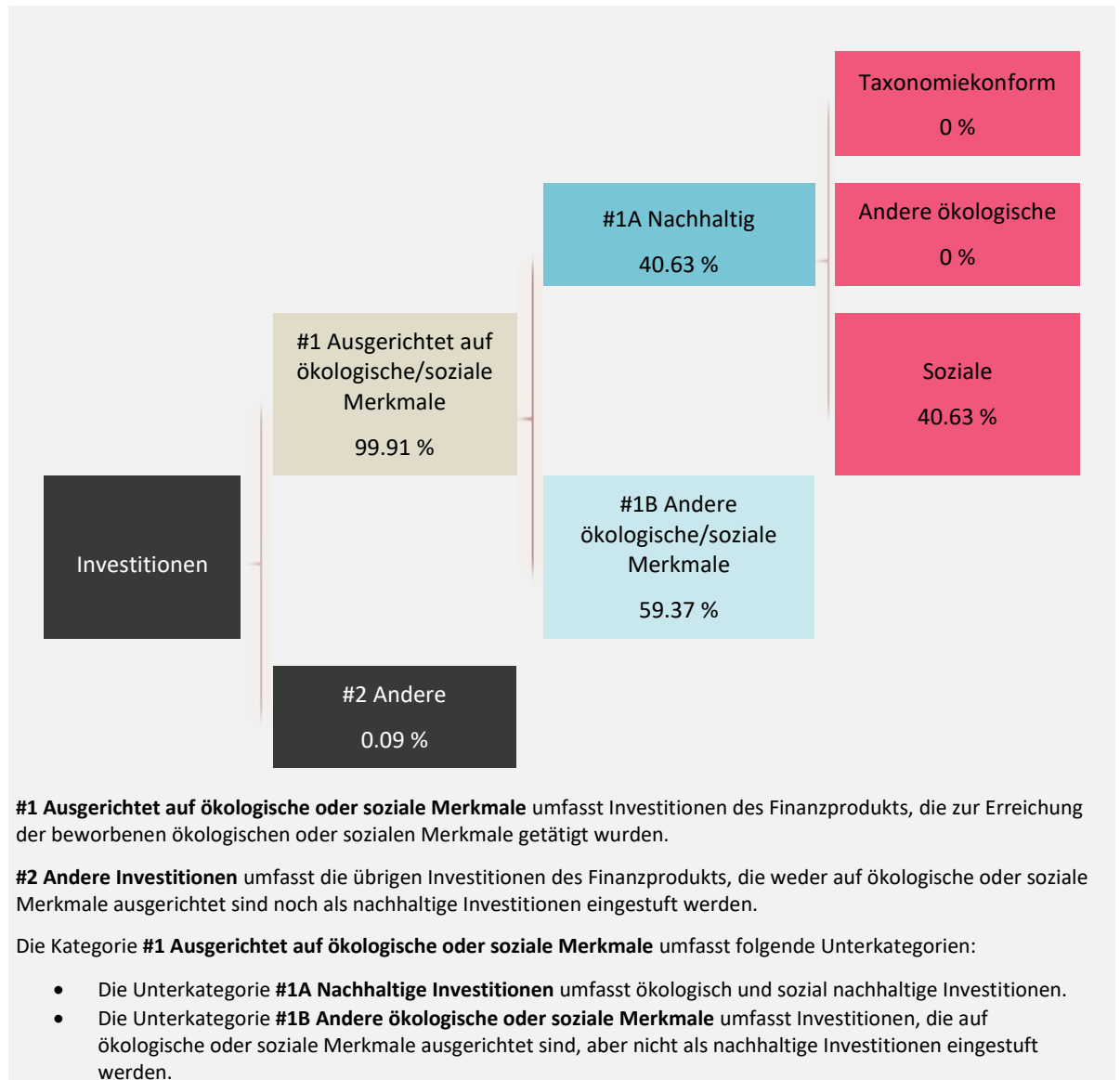


Wie hoch war der Anteil der nachhaltigkeitsbezogenen Investitionen?

Der Anteil nachhaltigkeitsbezogener Investitionen belief sich auf 99.91% (mit ökologischen und sozialen Merkmalen in Einklang stehende Vermögenswerte).

Wie sah die Vermögensallokation aus?

Die Vermögensallokation gibt den jeweiligen Anteil der Investitionen in bestimmte Vermögenswerte an.



Je nach dem möglichen Einsatz von Derivaten als Teil der Anlagestrategie dieses Teilfonds könnte das oben beschriebene Engagement Schwankungen unterliegen, da der Gesamtwert der Investitionen (NIW) des Portfolios durch die Marktbewertung von Derivaten beeinflusst werden kann. Weitere Einzelheiten über den möglichen Einsatz von Derivaten durch diesen Teilfonds finden Sie in den vorvertraglichen Informationen und der im Verkaufsprospekt beschriebenen Anlagepolitik.

● In welchen Wirtschaftssektoren wurden die Investitionen getätigt?

Die Investitionen des Teilfonds erfolgten in den nachstehend aufgeführten Wirtschaftssektoren:

Sektor	Teilsektor	Anteil (%)
Verarbeitendes Gewerbe/Herstellung von Waren	Herstellung von medizinischen Apparaten und Materialien	100

Bei den oben dargestellten Portfolioanteilen der Investitionen handelt es sich um Durchschnittswerte für den Bezugszeitraum.

0% des Gesamtwerts der Investitionen (NIW) entfielen auf Unternehmen in Sektoren, die mit nicht erneuerbaren Energiequellen in Verbindung gebracht werden könnten, z. B. „Energieversorgung“ (NACE-Code D), „Bergbau und Gewinnung von Steinen und Erden“ (NACE-Code B) oder „Kokerei und Mineralölverarbeitung“ (NACE-Code C19). Zu beachten ist, dass selbst Unternehmen, die verschiedenen NACE-Codes zugeordnet sind, in gewissem Umfang an Aktivitäten im Zusammenhang mit nicht erneuerbaren Energien beteiligt sein können, auch wenn dies nicht der überwiegende Schwerpunkt ihrer Tätigkeiten ist. Darüber hinaus kann der Teilfonds in Anleihen investieren, die als Green Bonds, Social Bonds oder Nachhaltigkeitsanleihen gekennzeichnet sind. Diese Anleihen finanzieren in der Regel Projekte, die keinen Bezug zu nicht erneuerbaren Energien haben, auch wenn die Unternehmen, die sie ausgeben, in Sektoren tätig sein können, die möglicherweise mit nicht erneuerbaren Energiequellen zu tun haben.



Inwiefern waren die nachhaltigen Investitionen mit einem Umweltziel mit der EU-Taxonomie konform?

Keine der nachhaltigen Investitionen mit einem Umweltziel stand im Einklang mit der EU-Taxonomie.

● Wurde mit dem Finanzprodukt in EU-taxonomiekonforme Tätigkeiten im Bereich fossiles Gas und/oder Kernenergie investiert?¹

- Ja
 In fossiles Gas In Kernenergie
 Nein

Mit Blick auf die EU-Taxonomiekonformität umfassen die Kriterien für **fossiles Gas** die Begrenzung der Emissionen und die Umstellung auf voll erneuerbare Energie oder CO₂-arme Kraftstoffe bis Ende 2035. Die Kriterien für **Kernenergie** beinhalten umfassende Sicherheits- und Abfallentsorgungsvorschriften.

Ermöglichende Tätigkeiten wirken unmittelbar ermöglichend darauf hin, dass andere Tätigkeiten einen wesentlichen Beitrag zu den Umweltzielen leisten.

Übergangstätigkeiten sind Tätigkeiten, für die es noch keine CO₂-armen Alternativen gibt und die unter anderem Treibhausgasemissionswerte aufweisen, die den

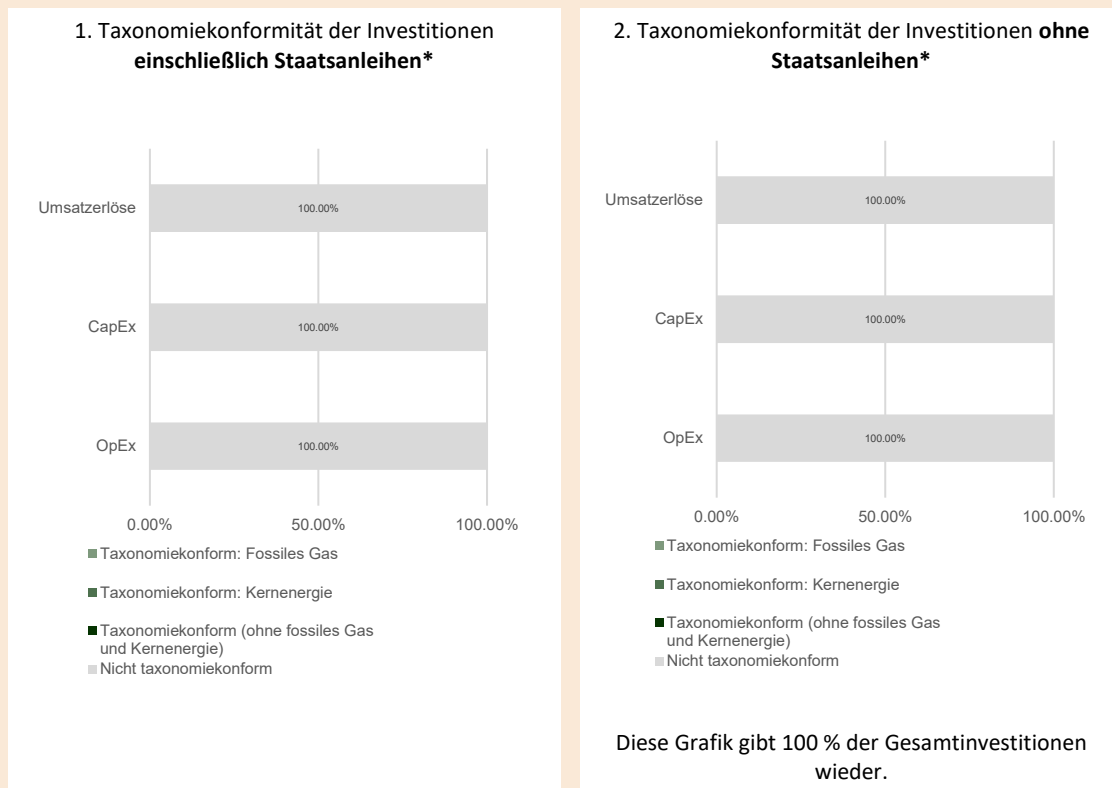
¹ Tätigkeiten im Bereich fossiles Gas und/oder Kernenergie sind nur dann EU-taxonomiekonform, wenn sie zur Eindämmung des Klimawandels („Klimaschutz“) beitragen und kein Ziel der EU-Taxonomie erheblich beeinträchtigen – siehe Erläuterung am linken Rand. Die vollständigen Kriterien für EU-taxonomiekonforme Wirtschaftstätigkeiten im Bereich fossiles Gas und Kernenergie sind in der Delegierten Verordnung (EU) 2022/1214 der Kommission festgelegt.

besten Leistungen entsprechen.

Taxonomiekonforme Tätigkeiten, ausgedrückt durch den Anteil der:

- **Umsatzerlöse** die den Anteil der Einnahmen aus umweltfreundlichen Aktivitäten der Unternehmen, in die investiert wird, widerspiegeln.
- **Investitionsausgaben (CapEx)** die die umweltfreundlichen Investitionen der Unternehmen, in die investiert wird, aufzeigen, z. B. für den Übergang zu einer grünen Wirtschaft.
- **Betriebsausgaben (OpEx)** die die umweltfreundlichen betrieblichen Aktivitäten der Unternehmen, in die investiert wird, widerspiegeln.

Die nachstehenden Grafiken zeigen den Prozentsatz der EU-taxonomiekonformen Investitionen in Grün. Da es keine geeignete Methode zur Bestimmung der Taxonomiekonformität von Staatsanleihen* gibt, zeigt die erste Grafik die Taxonomiekonformität in Bezug auf alle Investitionen des Finanzprodukts einschließlich der Staatsanleihen, während die zweite Grafik die Taxonomiekonformität nur in Bezug auf die Investitionen des Finanzprodukts zeigt, die keine Staatsanleihen umfassen.



* Für die Zwecke dieser Grafiken umfasst der Begriff „Staatsanleihen“ alle Risikopositionen gegenüber Staaten.


S

● **Wie hoch war der Anteil der Investitionen, die in Übergangstätigkeiten und ermöglichende Tätigkeiten geflossen sind?**

Der Anteil der Investitionen in Übergangstätigkeiten und ermöglichenden Tätigkeiten beträgt 0%.

● **Wie hat sich der Anteil der Investitionen, die mit der EU-Taxonomie in Einklang gebracht wurden, im Vergleich zu früheren Bezugszeiträumen entwickelt?**

Prozentsatz der Investitionen, die mit der EU-Taxonomie in Einklang waren		
2025	2024	2023
0	0	0

 sind nachhaltige Investitionen mit einem Umweltziel, die die Kriterien für ökologisch nachhaltige Wirtschaftstätigkeiten gemäß der Verordnung (EU) 2020/852 **nicht berücksichtigen**.

Wie hoch war der Anteil der nachhaltigen Investitionen mit einem Umweltziel, die nicht mit der EU-Taxonomie in Einklang gebracht wurden?

Der Anteil der nachhaltigen Investitionen mit einem Umweltziel, die nicht EU-taxonomiekonform sind, hat für diesen Teilfonds 0% betragen.

Wie hoch war der Anteil der sozial nachhaltigen Investitionen?

Der Teilfonds investierte zu 40.63% in nachhaltige Investitionen mit einem sozialen Ziel.

Welche Investitionen fielen unter „Andere Investitionen“, welcher Anlagezweck wurde mit ihnen verfolgt und gab es einen ökologischen oder sozialen Mindestschutz?

Die „Anderen Investitionen“ machten 0.09% des Nettoinventarwerts des Teilfonds aus und setzten sich wie folgt zusammen:

- Barmittel und Barmitteläquivalente zu Zwecken des Liquiditätsmanagements

Bei allen „Anderen Investitionen“ wurden ökologische oder soziale Schutzmaßnahmen angewandt und bewertet, mit Ausnahme von (i) Derivaten, die nicht auf Einzeltitel Bezug nehmen, (ii) von anderen Verwaltungsgesellschaften verwalteten OGAW und/oder OGA und (iii) den oben beschriebenen Barmitteln und Barmitteläquivalenten.



Welche Maßnahmen wurden während des Bezugszeitraums zur Erfüllung der ökologischen und/oder sozialen Merkmale ergriffen?

Die verbindlichen Elemente der Anlagestrategie, die für die Auswahl der Investitionen zur Erreichung der durch diesen Teilfonds beworbenen ökologischen und/oder sozialen Merkmale verwendet werden, wurden während des gesamten Berichtszeitraums überwacht.



Wie hat dieses Finanzprodukt im Vergleich zum bestimmten Referenzwert abgeschnitten?

Der Teilfonds hat keinen Referenzwert bestimmt, um festzustellen, ob dieser Teilfonds auf die von ihm beworbenen ökologischen und/oder sozialen Merkmale ausgerichtet ist.

Bei den **Referenzwerten** handelt es sich um Indizes, mit denen gemessen wird, ob das Finanzprodukt die beworbenen ökologischen oder sozialen Merkmale erreicht.