

Amundi Index MSCI World AE

INFORMES

Comunicación
Publicitaria

31/03/2026

RENTA VARIABLE ■

Datos clave (Fuente : Amundi)

Valor liquidativo : (C) 366,92 (EUR)
(D) 311,26 (EUR)
Fecha de valor liquidativo y activo gestionado :
31/03/2026
Activos : 5 380,77 (millones EUR)
Código ISIN : LU0996182563
Código Bloomberg : (C) AMIEAEC LX
(D) AIEWAED LX
Índice de referencia : 100% MSCI WORLD

Objetivo de inversión

El objetivo de este Subfondo es replicar la rentabilidad del MSCI World Index (el "Índice") y minimizar el error de seguimiento entre el valor liquidativo del Subfondo y la rentabilidad del Índice.

Indicador de Riesgo (Fuente: Fund Admin)



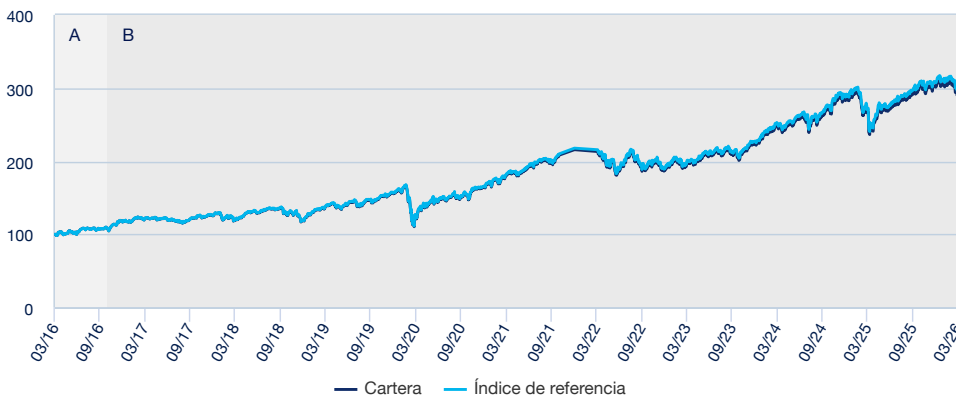
Riesgo más bajo

Riesgo más alto

El indicador de riesgo presupone que usted mantendrá el producto durante 5 años. El indicador resumido de riesgo es una guía del nivel de riesgo de este producto en comparación con otros productos. Muestra las probabilidades de que el producto pierda dinero debido a la evolución de los mercados o porque no podamos pagarle.

Rentabilidades (Fuente: Fund Admin) - El rendimiento pasado no garantiza los resultados futuros

Evolución del resultado (VL) * (Fuente : Fund Admin)



A : Simulación basada en la rentabilidad desde el 16 de diciembre de 2013 hasta el 30 de octubre de 2016 del Compartimento luxemburgués "INDEX EQUITY WORLD" de la SICAV "AMUNDI FUNDS" gestionada por Amundi Asset Management y absorbida por AMUNDI INDEX MSCI WORLD el 31 de octubre de 2016.
B : Rendimiento del Subfondo desde la fecha de su lanzamiento

Rentabilidades* (Fuente : Fund Admin)

Desde el	Desde el 31/12/2025	1 mes 27/02/2026	3 meses 31/12/2025	1 año 31/03/2025	3 años 31/03/2023	5 años 31/03/2021	Desde el 09/04/2014
Cartera	-1,80%	-4,11%	-1,80%	11,18%	49,18%	64,20%	265,15%
Índice	-1,71%	-4,05%	-1,71%	11,47%	50,14%	66,29%	274,20%
Diferencia	-0,09%	-0,06%	-0,09%	-0,29%	-0,95%	-2,09%	-9,05%

Rentabilidades anuales* (Fuente : Fund Admin)

	2025	2024	2023	2022	2021	2020	2019	2018	2017	2016
Cartera	6,51%	26,27%	19,50%	-13,13%	30,81%	6,15%	30,91%	-5,11%	7,30%	10,68%
Índice	6,77%	26,60%	19,60%	-12,78%	31,07%	6,33%	30,97%	-4,81%	7,51%	10,73%
Diferencia	-0,25%	-0,32%	-0,10%	-0,36%	-0,25%	-0,18%	-0,06%	-0,30%	-0,21%	-0,05%

* Las rentabilidades arriba indicadas cubren períodos completos de 12 meses para cada año civil. Las rentabilidades pasadas no presuponen en modo alguno los resultados actuales ni futuros, y no garantizan los rendimientos venideros. Los eventuales beneficios o pérdidas no incluyen los gastos, comisiones o tasas soportados por el inversor en el momento de la emisión y la compra de participaciones (p.ej., impuestos, gastos de intermediación u otras comisiones aplicados por el intermediario financiero). Si las rentabilidades se calculan en una divisa distinta al euro, las fluctuaciones de los tipos de cambio (al alza o a la baja) pueden afectar los eventuales beneficios o pérdidas generados. La diferencia corresponde a la diferencia de rentabilidades de la cartera y del índice.

Morningstar Rating ©

Calificación Morningstar © : 4 estrellas
Categoría Morningstar © :
EAA FUND GLOBAL LARGE-CAP BLEND EQUITY
Fecha de calificación : 28/02/2026
Número de los fondos de la categoría : 5309

Características principales (Fuente : Amundi)

Forma jurídica : IICVM
Fecha de creación : 29/06/2016
Elegibilidad : Cuenta de valores, seguro de vida
Eligible PEA : No
Asignación de los resultados :
(C) Participaciones de Capitalización
(D) Distribución
Mínimo de la primera suscripción :
1 milésima parte de participación
Hora límite de recepción de órdenes :
Órdenes recibidas cada día D antes 14:00
Gastos de entrada (máximo) : 4,50%
Comisiones de gestión y otros costes administrativos o de funcionamiento :
0,30%
Gastos de salida (máximo) : 0,00%
Periodo mínimo de inversión recomendado : 5 años
Comisión de rentabilidad : No

Indicadores de Riesgo (Fuente : Fund Admin)

	1 año	3 años	5 años	10 Años
Volatilidad de la cartera	15,17%	12,99%	13,58%	14,86%
Volatilidad del índice	15,12%	12,95%	13,51%	14,81%

* La volatilidad es un indicador estadístico que mide la amplitud de las variaciones de un activo respecto a su media. Ejemplo: unas variaciones diarias de +/- 1,5% en los mercados corresponden a una volatilidad anual del 25%.

RENTA VARIABLE ■

Conozca al Equipo



Lionel Brafman
Responsable Gestión Índice & Multistrategy



Kavya Satish
Lead Portfolio Manager



Zhicong Mou
Gestor de cartera suplente

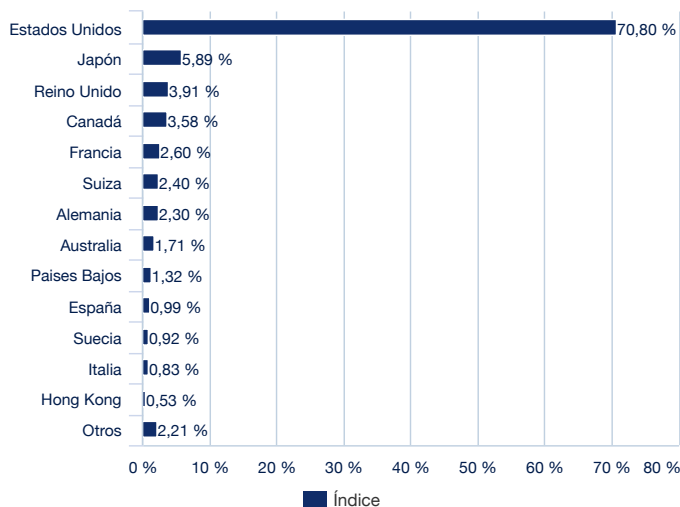
Comentario de gestión

Datos del índice (Fuente : Amundi)

Descripción

El índice MSCI World es un índice de renta variable representativo de los mercados de alta y media capitalización de 23 países desarrollados.

Distribución geográfica (Fuente : Amundi)

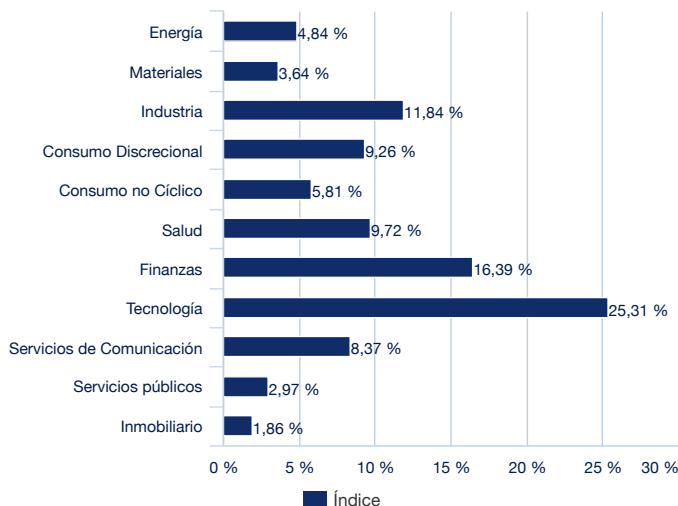


Principales líneas del índice (Fuente : Amundi)

Empresa	% de activos (índice)
NVIDIA CORP	5,16%
APPLE INC	4,66%
MICROSOFT CORP	3,26%
AMAZON.COM INC	2,48%
ALPHABET INC CL A	2,05%
ALPHABET INC CL C	1,71%
BROADCOM INC	1,70%
META PLATFORMS INC-CLASS A	1,50%
TESLA INC	1,29%
JPMORGAN CHASE & CO	0,99%
Total	24,79%

Solo para fines ilustrativos y no como una recomendación para comprar o vender valores.

Distribución sectorial (Fuente : Amundi)



Menciones legales

Documento de carácter publicitario, simplificado y no contractual. Las características principales del fondo se especifican en su documentación jurídica, disponible en el sitio web de la AMF (organismo regulador de los mercados financieros en Francia) o por simple demanda ante la sede social de la sociedad gestora. Antes de suscribir cualquier fondo se le facilitará la documentación jurídica del mismo. La duración del fondo es ilimitada. Invertir implica riesgos: los valores de las participaciones o de las acciones de las IICVM están sujetas a las fluctuaciones del mercado, de modo que las inversiones realizadas pueden variar al alza y a la baja. Por consiguiente, los suscriptores de IICVM pueden perder todo o parte del capital inicialmente invertido. Previamente a cualquier suscripción, es responsabilidad de las personas interesadas por una IICVM asegurarse de la compatibilidad de dicha suscripción con la legislación a la que está sujeta y con las consecuencias fiscales de la inversión en cuestión, así como familiarizarse con los documentos reglamentarios en vigor de cada IICVM. Salvo especificación contraria, la fuente de los datos del presente documento es Amundi y la fecha de los datos del presente documento es la indicada en el encabezamiento del documento, bajo la mención INFORME MENSUAL DE GESTIÓN.