

C de Distribución EUR | Datos a fecha 30.04.2026

Política de inversión y objetivos del fondo

El objetivo del fondo es proporcionar un crecimiento del capital superior al del MSCI Europe (Net TR) Index, una vez deducidas las comisiones, en un periodo de tres a cinco años, mediante la inversión en valores de renta variable de empresas europeas que cumplan los criterios de sostenibilidad de la gestora de inversiones.

Arriba se encuentra el Objetivo de inversión del fondo. Para obtener más información sobre la Política de inversión del fondo, consulte el Documento de datos fundamentales.

El fondo posee características medioambientales o sociales en el sentido que se les atribuye en el artículo 8 del Reglamento (UE) 2019/2088 sobre la divulgación de información relativa a la sostenibilidad en el sector de los servicios financieros ("SFDR", por sus siglas en inglés).

Los riesgos relevantes asociados a una inversión en este fondo se muestran al dorso y deben tenerse especialmente en cuenta antes de realizar cualquier inversión. El rendimiento pasado no es una guía para el rendimiento futuro y no puede repetirse. El valor de las inversiones y los ingresos derivados de las mismas pueden bajar o subir y los inversores pueden no recuperar las cantidades invertidas originalmente. Las variaciones de los tipos de cambio pueden hacer que el valor de las inversiones baje o suba. Los datos relativos a la rentabilidad no tienen en cuenta las comisiones ni los costes, si los hubiera, asociados a la emisión y el reembolso de las participaciones o las acciones de cualquier fondo, según sea aplicable.


Rentabilidad de la clase de participación (%)

Rentabilidad acumulada	1 mes	3 meses	En lo que va de año	1 año	3 años	5 años	Desde el lanzamiento
Rentabilidad neta	5,1	-0,7	1,5	15,0	18,8	26,9	31,2
Índice de referencia objetivo	5,2	1,1	4,2	18,4	40,6	60,2	65,9
Comparador de referencia	5,5	0,4	3,2	14,7	31,5	40,7	46,1

Desglose de la rentabilidad anual	Abr 16 - Abr 17	Abr 17 - Abr 18	Abr 18 - Abr 19	Abr 19 - Abr 20	Abr 20 - Abr 21	Abr 21 - Abr 22	Abr 22 - Abr 23	Abr 23 - Abr 24	Abr 24 - Abr 25	Abr 25 - Abr 26
Rentabilidad neta	-	-	-	-	-	3,4	3,3	3,5	-0,2	15,0
Índice de referencia objetivo	-	-	-	-	-	6,5	7,1	11,0	6,9	18,4
Comparador de referencia	-	-	-	-	-	2,7	4,2	9,7	4,5	14,7

Rentabilidad del año natural	2016	2017	2018	2019	2020	2021	2022	2023	2024	2025
Rentabilidad neta	-	-	-	-	-	-	-14,1	9,5	4,7	12,5
Índice de referencia objetivo	-	-	-	-	-	-	-9,5	15,8	8,6	19,4
Comparador de referencia	-	-	-	-	-	-	-13,1	14,1	6,7	15,3

Rentabilidad de 10 años (%)



Calificaciones y Acreditaciones



Consulte la sección de información sobre fuentes y calificaciones para comprender los iconos que se muestran arriba.

Ficha del fondo

Gestor del fondo	Arianna Fox
Fondo gestionado desde	01.08.2024
Sociedad gestora de fondos	Schroder Investment Management (Europe) S.A.
Domicilio	Luxemburgo
Fecha de lanzamiento del fondo	12.12.2018
Fecha de lanzamiento de la clase de participación	11.03.2021
Divisa de denominación del fondo	EUR
Divisa de la clase de participación	EUR
Tamaño del fondo (millones)	EUR 52,44
Número de posiciones	61
Índice de referencia objetivo	MSCI Europe NR
Comparador de referencia	Morningstar Europe Large Cap Blend Equity Category
Valor liquidativo neto por unidad	EUR 113,7277
Frecuencia de negociación	Diaria
Frecuencia de distribución	Semestral

Comisiones y gastos

Gastos de entrada de hasta	1,00%
Gastos corrientes	0,92%
Comisión de salida	0,00%

C de Distribución EUR | Datos a fecha 30.04.2026

Consideraciones de riesgo

Riesgo de mercado: el valor de las inversiones puede aumentar y disminuir, y es posible que el inversor no recupere el importe que invirtió inicialmente.

Riesgo operativo: los procesos operativos, incluidos los relacionados con la custodia de activos, pueden fallar. Esto puede suponer pérdidas para el fondo.

Riesgo de divisas: Si las inversiones del fondo están expresadas en divisas diferentes a la moneda de base del fondo, el fondo puede perder valor como resultado de movimientos en los tipos de cambio (fluctuaciones cambiarias). Si el inversor mantiene una clase de participaciones en una divisa diferente a la moneda de base del fondo, puede estar expuesto a pérdidas como resultado de las fluctuaciones cambiarias.

Riesgo de rentabilidad: los objetivos de inversión expresan un resultado previsto, pero no hay garantía alguna de que se vaya a alcanzar dicho resultado. En función de las condiciones del mercado y del entorno macroeconómico, los objetivos de inversión pueden resultar más difíciles de lograr.

Riesgo de contraparte: el fondo puede tener acuerdos contractuales con contrapartes. Si una contraparte no puede cumplir con sus obligaciones, la cantidad que deba al fondo puede perderse en parte o en su totalidad.

Riesgo de derivados: Los derivados, que son instrumentos financieros cuyo valor depende de un activo subyacente, se pueden utilizar para gestionar la cartera de forma eficiente o con fines de inversión. Un derivado puede no rendir como se espera, generar pérdidas superiores al coste del derivado y suponer pérdidas para el fondo.

Riesgo de liquidez: En condiciones de mercado adversas, puede que el fondo no sea capaz de vender un valor a su valor completo o que no pueda venderlo en absoluto. Esto podría afectar al rendimiento y provocar que el fondo aplazara o suspendiera el reembolso de sus acciones, lo que significa que es posible que los inversores no puedan disponer inmediatamente de sus participaciones.

Riesgo de sostenibilidad: El fondo tiene características medioambientales o sociales. Esto significa que puede tener una exposición limitada a algunas sociedades, industrias o sectores, y que puede renunciar a ciertas oportunidades de inversión, o deshacerse de determinadas participaciones, que no se ajusten a sus criterios de sostenibilidad, que han sido seleccionados por la gestora de inversiones. El fondo podrá invertir en sociedades que no reflejen las convicciones ni los valores de ningún inversor en particular.


Datos de compra

Suscripción mínima inicial EUR 1.000 ; USD 1.000 o su equivalente más próximo en cualquier otra moneda de libre conversión.

Códigos

ISIN LU2293689662
Bloomberg SCESECE LX
SEDOL BKY83T9

Indicador resumido de riesgo (IRR)



La categoría de riesgo se calculó utilizando datos de rentabilidad histórica y puede que no sea un indicador fiable del perfil de riesgo futuro del fondo. No se garantiza que la categoría de riesgo del fondo permanezca invariable. Consulte el Documento de datos fundamentales para obtener más información.

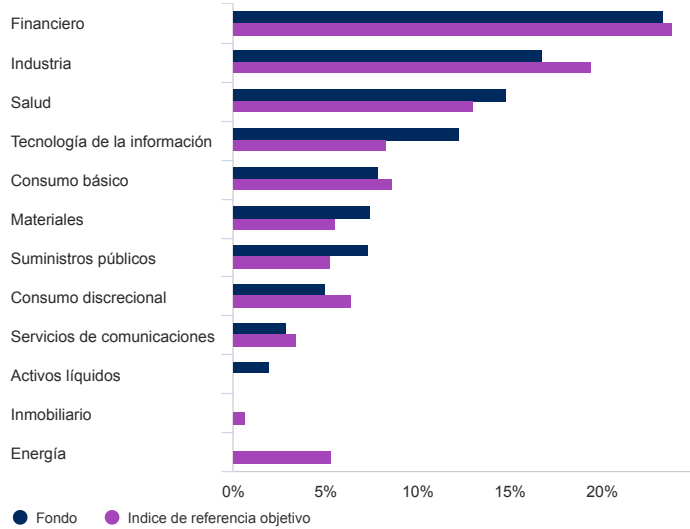
Ratios financieros y datos sobre riesgo

	Fondo	Índice de referencia objetivo
Volatilidad anual (%) (3A)	11,9	10,7
Alfa (%) (3A)	-5,9	-
Beta (3A)	1,0	-
Índice de Sharpe (3A)	0,3	0,8
Ratio de información (3A)	-1,4	-
Rentabilidad por dividendo (%)	2,5	-
Precio / valor contable	2,7	-
Precio / beneficios	20,5	-
Tracking error previsto	3,2	-

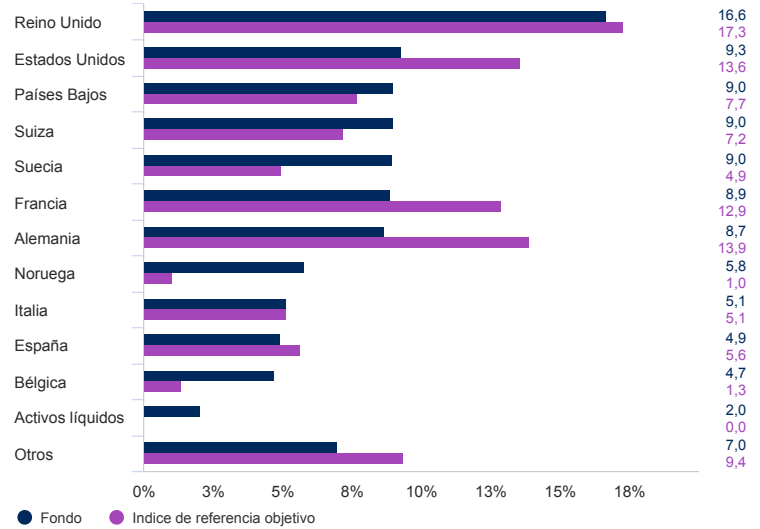
Fuente: Morningstar y Schroders para el error de seguimiento previsto. Los ratios anteriores se basan en datos de rentabilidad basados en precios bid to bid. Estos coeficientes financieros hacen referencia, respectivamente, a la media de las posiciones en renta variable de la cartera del fondo y del índice de referencia (caso de mencionarse).

Asignación de activos

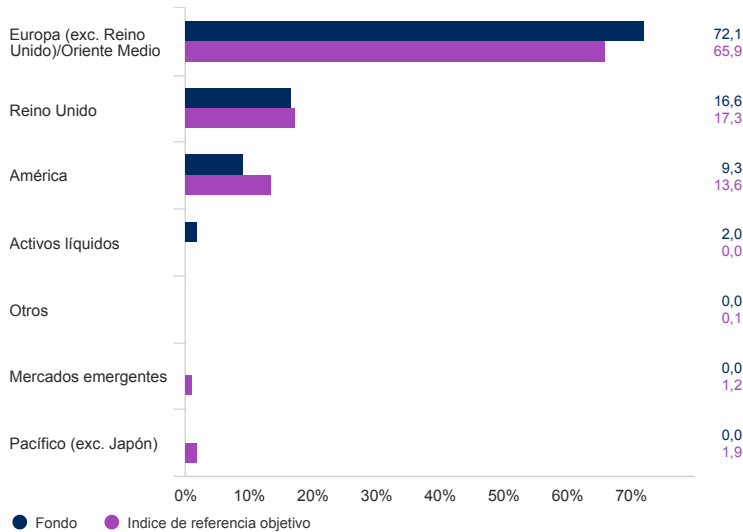
Sectores (%)



Desglose geográfico (%)



Región (%)



10 principales posiciones largas (%)

Nombre de la posición	%
ASML Holding NV	5,5
HSBC Holdings PLC	4,5
Elia Group SA/NV	2,5
Roche Holding AG	2,4
AstraZeneca PLC	2,4
AXA SA	2,4
Industria de Diseño Textil SA	2,3
UCB SA	2,2
Sandoz Group AG	2,2
DSV A/S	2,2

Fuente: Schroders. Las posiciones principales y la asignación de activos se presentan a escala del fondo.

C de Distribución EUR | Datos a fecha 30.04.2026

Parámetros de sostenibilidad propios (%)

Impacto General

Datos a fecha 30.04.2026



Se muestran las puntuaciones de sostenibilidad del fondo y del valor de referencia. El valor de referencia es el MSCI Europe.

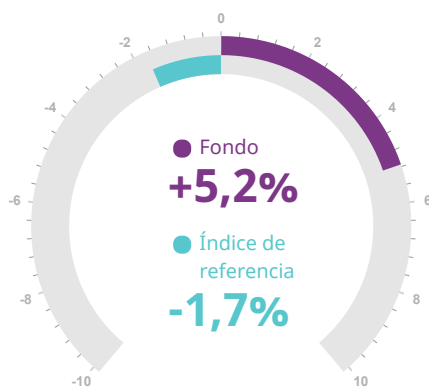
La puntuación de impacto de Schroders se basa en su herramienta propia SustainEx™. SustainEx™ proporciona una estimación del posible impacto social o medioambiental que pueden generar las empresas y otros emisores en los que invierte el fondo. El resultado se expresa como un porcentaje nocional (positivo o negativo) de las ventas de las sociedades subyacentes correspondientes y de otros emisores. Por ejemplo, una puntuación de SustainEx™ de +2% significaría que una sociedad genera 2 \$ en concepto de impacto positivo nocional relativo (es decir, beneficios a la sociedad) por cada 100 \$ de ventas.

Calculamos las puntuaciones de SustainEx™ de las sociedades y otros emisores del fondo para obtener la puntuación total del fondo.

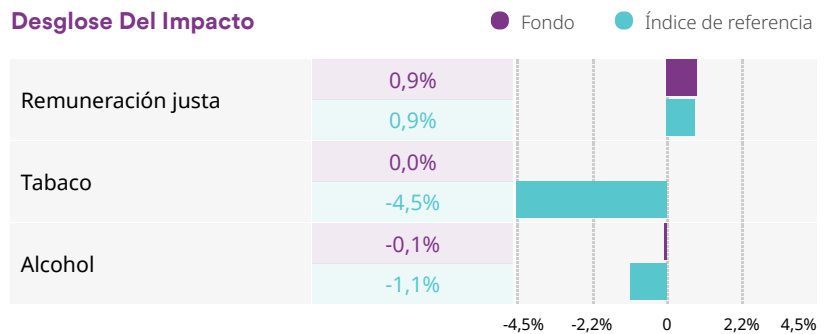
El «impacto general» que se muestra corresponde a la medida del impacto estimado del fondo con respecto al de su índice de referencia, que se calcula en cada caso como un porcentaje nocional relativo, según se ha indicado anteriormente.

El «impacto en las personas» y el «impacto en el planeta» miden los beneficios y los perjuicios subyacentes estimados del fondo en comparación con su índice de referencia, y se calculan en cada caso como un porcentaje nocional relativo, según se ha indicado anteriormente.

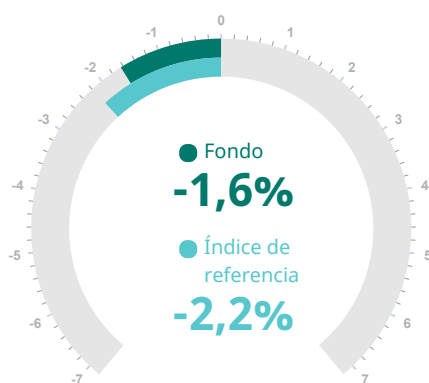
Impacto En: Personas



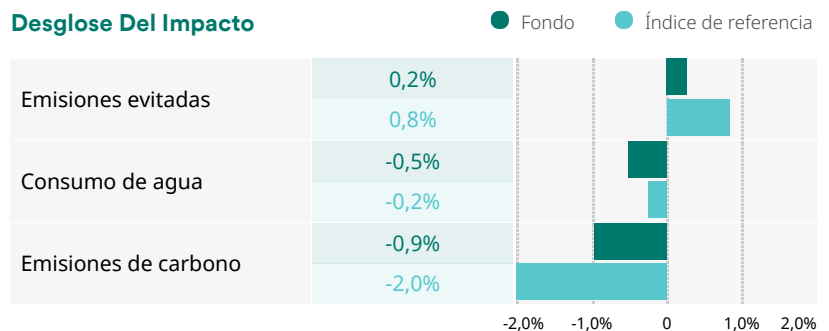
Desglose Del Impacto



Impacto En: Planeta



Desglose Del Impacto

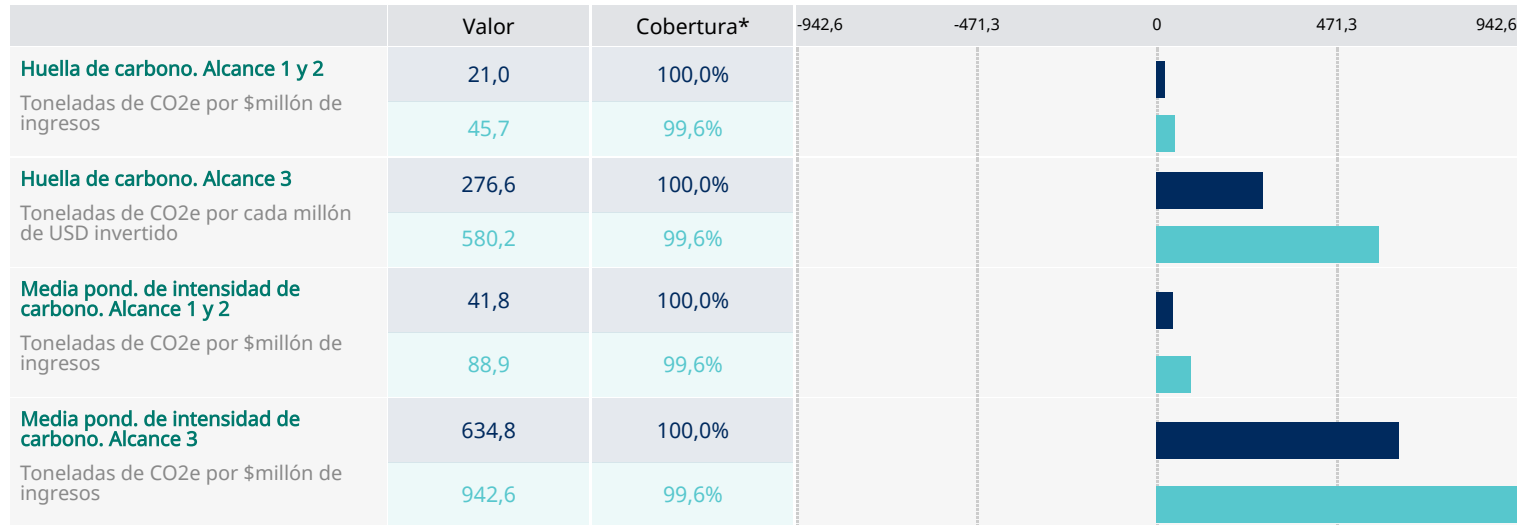


C de Distribución EUR | Datos a fecha 30.04.2026

Cuadro sobre el clima

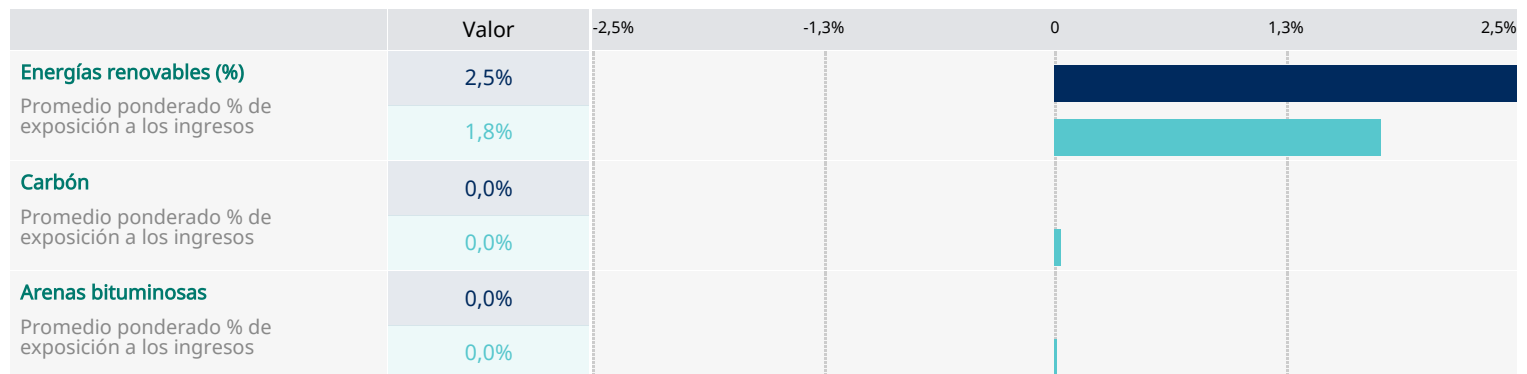
Métricas De Carbono

● Fondo ● Índice de referencia



Exposición A Combustibles Fósiles

● Fondo ● Índice de referencia



Fuente: MSCI. Los gráficos anteriores incluyen la intensidad media ponderada de carbono (IMPC), la huella de carbono y la exposición a la energía del fondo y su valor de referencia, si procede. La IMPC y la huella de carbono se basan en las emisiones de alcance 1, 2 y 3. La IMPC mide la intensidad de carbono de la cartera mediante la evaluación de la relación entre las emisiones y los ingresos generados por las sociedades subyacentes en las que se invierte. La huella de carbono normaliza las emisiones totales de carbono de la cartera a su valor de mercado. Al calcular los parámetros relacionados con el carbono, Schroders excluirá los activos neutrales (como el efectivo) y otros activos no aptos. Esto significa que Schroders suma las emisiones de GEI a nivel de empresa basándose únicamente en los activos aptos de la cartera (las participaciones de renta variable y de crédito cotizadas, si procede). Los parámetros de exposición a la energía se calculan sobre la base de los ingresos generados por estas actividades por las sociedades subyacentes en las que se invierte, y se ponderan en función de las participaciones del fondo. La exposición del fondo a carbón representa la minería del carbón térmico y refleja las inversiones en sociedades cuyos ingresos relacionados con el carbón no superan el umbral aceptado. Consulte la información sobre sostenibilidad del fondo para obtener más detalles sobre las exclusiones. Todos los parámetros utilizan los datos de las sociedades. Si no hay datos disponibles, el MSCI utiliza estimaciones. El índice de referencia utilizado es el MSCI Europe. Cierta información ©2025 MSCI ESG Research LLC. Reproducido con permiso.

C de Distribución EUR | Datos a fecha 30.04.2026

Principales medidas sobre las incidencias adversas

En la tabla que figura a continuación se muestran algunas de las principales incidencias adversas (PIA) de este fondo y de su valor de referencia, si procede. Las PIA corresponden a los indicadores que se mencionan a continuación, que tienen como objetivo mostrar los efectos negativos que las decisiones de inversión, tomadas con respecto a la cartera del fondo, tienen sobre los factores de sostenibilidad. Los factores de sostenibilidad se definen en el SFDR como asuntos medioambientales, sociales y laborales, el respeto de los derechos humanos, la lucha contra la corrupción y contra el soborno. Asimismo, identificamos la cobertura, que se refiere al porcentaje de datos de los indicadores disponibles al final del mes para las participaciones subyacentes del fondo y el valor de referencia, si procede.

Categoría	Medición	Descripción	Unidades	Fondo	Índice de referencia
Personas	Diversidad de género del Consejo	Proporción media de mujeres y hombres en los consejos de administración de las sociedades en las que se invierte	Proporción (%)	43,6% Cobertura*: 98,7%	42,4% Cobertura*: 98,9%
	Brecha salarial de género no ajustada	Brecha salarial de género media no ajustada de las sociedades en las que se invierte	Proporción (%)	14,4% Cobertura*: 98,5%	13,5% Cobertura*: 98,1%
	Sociedades que incumplen los principios del Pacto Mundial de la ONU y de la OCDE	Proporción de las inversiones en sociedades que han infringido los principios del Pacto Mundial de la ONU y de la OCDE	Proporción (%)	0,0% Cobertura*: 100,0%	0,0% Cobertura*: 99,9%
	Políticas de los principios del Pacto Mundial de la ONU y de la OCDE	Proporción de las inversiones en sociedades sin políticas de control del cumplimiento de los principios del Pacto Mundial de la ONU y de la OCDE	Proporción (%)	0,0% Cobertura*: 100,0%	0,3% Cobertura*: 99,9%
Planeta	Emisiones totales de GEI	Emisiones de gases de efecto invernadero de alcance 1, 2 y 3	Toneladas de CO2	17.962,9 Cobertura*: 100,0%	- Cobertura*: -
	Exposición a energías no renovables	Proporción de la producción y el consumo de energía no renovable	Proporción (%)	46,0% Cobertura*: 98,6%	54,5% Cobertura*: 98,7%
	Exposición a actividades que afectan negativamente a zonas sensibles en cuanto a la biodiversidad	Proporción de las inversiones en sociedades con operaciones en zonas sensibles en cuanto a la biodiversidad o cerca de ellas	Proporción (%)	13,7% Cobertura*: 100,0%	19,5% Cobertura*: 99,9%
	Exposición al sector de los combustibles fósiles	Proporción de las inversiones en sociedades activas en el sector de los combustibles fósiles	Proporción (%)	2,7% Cobertura*: 100,0%	12,6% Cobertura*: 99,9%
	Exposición a sociedades sin iniciativas de reducción de emisiones de carbono	Inversión en sociedades sin iniciativas de reducción de emisiones de carbono de conformidad con el Acuerdo de París	Proporción (%)	2,3% Cobertura*: 100,0%	1,9% Cobertura*: 99,9%
	Ratio de residuos peligrosos	Residuos peligrosos de las sociedades en las que se invierte por cada millón de EUR invertido	Toneladas/millones de EUR	0,9 Cobertura*: 100,0%	11,5 Cobertura*: 99,9%
	Intensidad del consumo de energía	Consumo de energía en GWh por millón de EUR de ingresos de las sociedades en las que se invierte	GWh/millones de EUR	0,2 Cobertura*: 100,0%	0,4 Cobertura*: 98,8%
	Emissions to water	Toneladas de emisiones al agua generadas por las sociedades en las que se invierte por cada millón de EUR invertido	Toneladas/millones de EUR	0,0 Cobertura*: 15,6%	0,0 Cobertura*: 19,4%

Fuente: MSCI: La agregación de métricas a nivel de benchmark ha sido calculada por Schroders, no por MSCI: El benchmark utilizado es el MSCI Europe.

Cierta información ©2025 MSCI ESG Research LLC. Reproducido con permiso.

C de Distribución EUR | Datos a fecha 30.04.2026

Datos de contacto

Schroder Investment Management (Europe) S.A.

5, rue Höhenhof

Sennigerberg

Luxemburgo

L-1736

Tel: +352 341 342 202

Fax: +352 341 342 342

Para su seguridad, se grabarán la conversaciones telefónicas.

Información relacionada con cambios de gestión del fondo, objetivo de inversión, valor de referencia o iniciativas corporativas

SISF European Opportunities se fusionó con SISF European Sustainable Equity el 31.03.2021. El 01.08.2024, Arianna Fox (gerente principal) reemplazó a Nicholette MacDonald-Brown como gerente de fondos.

Valores de referencia: (Si procede) Pueden surgir algunas diferencias de rentabilidad entre el fondo y el valor de referencia porque la rentabilidad del fondo se calcula en un momento de valoración diferente al del valor de referencia. El valor de referencia objetivo se ha seleccionado porque es representativo del tipo de inversiones en las que probablemente invertirá el fondo; por lo tanto, es un objetivo adecuado en relación con la rentabilidad que el fondo trata de proporcionar. El valor de referencia que se utiliza a modo de comparación se ha seleccionado porque la gestora de inversiones considera que dicho valor de referencia constituye un instrumento de comparación adecuado a efectos de rentabilidad, teniendo en cuenta el objetivo y la política de inversión del fondo. La gestora de inversiones invierte a su entera discreción y no existen restricciones en la medida en que la cartera y la rentabilidad del fondo puedan desviarse del valor de referencia. La gestora de inversiones invertirá en sociedades o sectores no incluidos en el valor de referencia, con el fin de aprovechar oportunidades de inversión específicas.

C de Distribución EUR | Datos a fecha 30.04.2026

Información sobre Fuentes y Calificaciones

Fuente de todos los datos de rentabilidad, a menos que se indique lo contrario: Morningstar, precio de oferta (bid to bid), reinversión de ingresos netos, deducidas las comisiones.

Las definiciones agregadas de las métricas SustainEx son: Emisiones de carbono: Costo ambiental y social de las emisiones de carbono (alcance 1, 2 y 3). Consumo de agua: Costo ambiental y social de la extracción de agua dulce por empresas y países. Asignado según el uso reportado del agua. Emisiones de carbono evitadas: Beneficios ambientales y sociales de las actividades y tecnologías que permiten reducciones sistemáticas de las emisiones de carbono, incluidos los productos y servicios de las empresas y las inversiones de los países en energía limpia. Pago justo: Beneficios o costos sociales de las empresas que pagan a sus empleados por encima o por debajo de los salarios locales de subsistencia (para las regiones en las que operan). Alcohol: Costo social del consumo de alcohol (asignado a los productores de alcohol). Tabaco: Costo social del tabaquismo (asignado a los productores de tabaco).

Las definiciones de exposición energética son: Exposición al carbón: Mide el peso de la cartera expuesta a empresas que generan ingresos de la minería de carbón térmico (incluyendo lignito, carbón bituminoso, antracita y carbón para vapor) y su venta a terceros. Excluye: ingresos de carbón metalúrgico; carbón extraído para la producción interna de energía (por ejemplo, en el caso de productores de energía verticalmente integrados); ventas intra-empresa de carbón térmico extraído; e ingresos del comercio de carbón. Exposición a las arenas bituminosas: Mide el peso de la cartera expuesta a empresas que generan ingresos de la extracción de arenas bituminosas para un conjunto de empresas que poseen reservas de arenas bituminosas y proporcionan pruebas de ingresos derivados de la extracción de arenas bituminosas. Este factor no incluye ingresos de actividades no extractivas (por ejemplo, exploración, prospección, procesamiento, refinación); propiedad de reservas de arenas bituminosas sin ingresos asociados a la extracción; ingresos de ventas intra-empresa.

*Cobertura, que se refiere al porcentaje de datos de indicadores disponibles a fin de mes para los activos subyacentes del fondo y el índice de referencia, si corresponde.

Puntuaciones de impacto: Se generan mediante la herramienta propia de Schroders, SustainEx™.

Calificación de MSCI ESG Research: Elaborada por MSCI ESG Research a partir de la «fecha del informe». Las métricas y calificaciones del Fondo (en adelante, la «Información») de MSCI Research LLC («MSCI ESG») proporcionan datos ambientales, sociales y de gobernanza con respecto a los valores subyacentes en más de 31 000 fondos de inversión en multiactivos y ETF a nivel mundial. MSCI ESG es un asesor de inversiones registrado de conformidad con la ley estadounidense Investment Advisers Act de 1940. Los materiales de MSCI ESG no se han presentado ni han recibido la aprobación de la Comisión de Valores y Bolsa de Estados Unidos ni de ningún otro organismo regulador. La Información no constituye una oferta de compraventa, ni una promoción o recomendación de ningún valor, instrumento ni producto financiero o estrategia comercial, ni se debe considerar como una indicación o garantía de rentabilidad, previsión, predicción o análisis futuros. La Información no se debe utilizar para determinar qué valores comprar o vender, ni cuándo comprar o vender. La Información se proporciona «en su estado actual» y el usuario asume plena responsabilidad con respecto a su uso o a los permisos que de ella se deriven. Para más información, visite

[Más información sobre las calificaciones MSCI ESG.](#)

MSCI: Cierta información contenida en este documento (la "Información") proviene de / es propiedad de MSCI Inc., MSCI ESG Research LLC o sus afiliados ("MSCI"), o proveedores de información (conjuntamente las "Partes de MSCI") y puede haber sido utilizada para calcular puntuaciones, señales u otros indicadores. La Información es solo para uso interno y no puede ser reproducida ni distribuida, en su totalidad o en parte, sin la autorización previa por escrito. La Información no puede ser utilizada para, ni constituye, una oferta para comprar o vender, ni una promoción o recomendación de, valores, instrumentos financieros o productos, estrategias de comercio o índices, ni debe ser tomada como una indicación o garantía de desempeño futuro. Algunos fondos pueden estar basados o vinculados a índices MSCI, y MSCI puede ser compensada en función de los activos bajo gestión del fondo u otros criterios. MSCI ha establecido una barrera de información entre la investigación de índices y cierta Información. Ninguna de las Información por sí sola puede ser utilizada para determinar qué valores comprar o vender, o cuándo comprarlos o venderlos. La Información se proporciona "tal como está" y el usuario asume todo el riesgo de cualquier uso que haga o permita hacer de la Información. Ninguna Parte de MSCI garantiza la originalidad, exactitud y/o integridad de la Información y cada una rechaza expresamente todas las garantías explícitas o implícitas. Ninguna Parte de MSCI será responsable por errores u omisiones en relación con cualquier Información contenida en este documento, o por cualquier responsabilidad por daños directos, indirectos, especiales, punitivos, consecuentes o de otro tipo (incluyendo la pérdida de ganancias), incluso si se le ha informado sobre la posibilidad de dichos daños.

SustainEx™ ofrece una estimación agregada de los costes y los beneficios medioambientales y sociales que puede generar un emisor. Para ello, evalúa al emisor en función de una lista de indicadores. Las puntuaciones pueden ser positivas (por ejemplo, cuando el emisor paga un salario superior a la media) y negativas (por ejemplo, cuando el emisor emite carbono). El resultado se expresa como una puntuación total de los indicadores de sostenibilidad para cada emisor, específicamente un porcentaje teórico (positivo o negativo) de las ventas o el PIB del emisor subyacente correspondiente. SustainEx™ utiliza datos de terceros (incluidas las estimaciones de terceros) y las propias suposiciones de los modelos de Schroders, que le sirven de base para generar las puntuaciones. Asimismo, los resultados pueden diferir de otras herramientas y medidas de sostenibilidad. Al tiempo que SustainEx™ se basa en datos y estimaciones generados por terceros, Schroders no puede garantizar ni garantiza la exactitud, la integridad ni la adecuación de los mismos. Al igual que cualquier modelo, SustainEx™ evolucionará y se desarrollará con el tiempo a medida que Schroders continúe evaluando, perfeccionando y añadiendo datos a los parámetros y sus respectivas aportaciones. Para generar puntuaciones de SustainEx™, es necesario aplicar determinados criterios objetivos y subjetivos en los diferentes parámetros seleccionados por Schroders y, por consiguiente, Schroders no acepta ninguna responsabilidad derivada de inexactitudes u omisiones en las puntuaciones de SustainEx™, ni del uso de las mismas o la dependencia en ellas. A medida que el modelo evoluciona, los cambios que afectan a la forma en que se aplican los parámetros pueden provocar variaciones en la puntuación de SustainEx™ de cualquier emisor y, en última instancia, en la puntuación global del fondo o de la cartera. Al mismo tiempo, como es lógico, los resultados de SustainEx™ del emisor pueden tanto mejorar como empeorar. En ocasiones, es posible que las herramientas de sostenibilidad propias de Schroders, incluida SustainEx™, no cubran todas las posiciones del fondo. En ese caso, Schroders podrá utilizar una serie de métodos alternativos para evaluar la posición que corresponda. Asimismo, algunos tipos de activos (por ejemplo, el efectivo) se consideran neutrales y, por tanto, nuestras herramientas propias no los contemplan. Otros tipos de activos, como los índices de renta variable y los derivados de índices, pueden no ser considerados por nuestras herramientas propias y, de ser así, quedarían excluidos de la puntuación de sostenibilidad del producto.

Morningstar Rating: © Morningstar 2025. Todos los derechos reservados. La información aquí contenida: (1) es propiedad de Morningstar y/o sus proveedores de contenido; (2) tiene prohibida su reproducción o distribución; y (3) no se garantiza que sea precisa, completa u oportuna. Ni Morningstar ni sus proveedores de contenidos son responsables de ningún daño o pérdida que se deriven de cualquier uso que se haga de esta información. El rendimiento pasado no es garantía de resultados futuros. Para más información, visite [Más información sobre las calificaciones de Morningstar](#).

Información importante

Costes

Ciertos costes asociados a su inversión en el fondo pueden producirse en una divisa diferente a la de su inversión. Dichos costes pueden aumentar o disminuir como resultado de las fluctuaciones de las divisas y los tipos de cambio.

En caso de que se aplique una comisión de rentabilidad a este fondo, consulte el folleto correspondiente para obtener más información sobre el modelo de comisión de rentabilidad y su metodología de cálculo. Dicha información incluye una descripción de la metodología de cálculo de la comisión de rentabilidad, las fechas en las que se paga la comisión de rentabilidad y los detalles de cómo se calcula la comisión de rentabilidad en relación con el índice de referencia de comisiones de rentabilidad del fondo, que puede diferir del índice de referencia del objetivo de inversión o de la política de inversión del fondo.

Para obtener más información sobre los costes y los gastos asociados a su inversión, consulte los documentos de oferta y el informe anual de los fondos.

General

Este documento no debe interpretarse como asesoramiento ni recomendación para comprar o vender participaciones. Una inversión en Schroder International Selection Fund (la "Sociedad") conlleva riesgos, que se describen detalladamente en el folleto. La adquisición de acciones de la Sociedad por parte del inversor deberá realizarse en base y de acuerdo con el Documento de datos fundamentales (KID) vigente, y otra documentación relevante de la Sociedad. En este sentido, el inversor deberá recibir la documentación requerida por las disposiciones legales a tal efecto de forma gratuita antes de suscribir las acciones. Está disponible de forma gratuita en Schroder Investment Management (Europe) S.A. Una inversión se refiere a la adquisición de acciones de la Sociedad y no de los activos subyacentes. La Sociedad es una Société d'Investissement à Capital Variable (SICAV) con sede en Luxemburgo, constituida por tiempo indefinido y coordinada con arreglo a la normativa europea, y que cumple los criterios de los Organismos de Inversión Colectiva en Valores Mobiliarios (OICVM). Los DDF están disponibles en búlgaro, checo, danés, neerlandés, inglés, francés, finés, alemán, griego, húngaro, islandés, letón, lituano, noruego, polaco, portugués, rumano, eslovaco, español y sueco, y el folleto está disponible en inglés, flamenco, francés, alemán y español, de forma gratuita en www.eifs.lu/schroders. La disponibilidad de los DDF en los idiomas mencionados está sujeta al registro del fondo en la jurisdicción correspondiente. Para España, estos documentos se pueden obtener en español y de forma gratuita previa petición a la CNMV y a los distribuidores, y a través de los siguientes enlaces: www.eifs.lu/schroders y www.schroders.es. La Sociedad está inscrita en el Registro Administrativo de Instituciones de Inversión Colectiva extranjeras comercializadas en España de la Comisión Nacional del Mercado de Valores (CNMV), con el número 135. Su depositario es J.P. Morgan SE y su sociedad gestora es Schroder Investment Management (Europe) S.A. La Sociedad es un OICVM registrado en Luxemburgo. **Nota para los inversores en España:** La Sociedad está inscrita en el Registro Administrativo de Instituciones de Inversión Colectiva extranjeras comercializadas en España de la Comisión Nacional del Mercado de Valores (CNMV), con el número 135. Su depositario es J.P. Morgan SE y su sociedad gestora es Schroder Investment Management (Europe) S.A. La Sociedad es un OICVM registrado en Luxemburgo. Schroders puede cesar la distribución de cualquier subfondo en cualquier país del EEE en cualquier momento. De ser así, publicaremos nuestra intención de hacerlo en nuestro sitio web, de acuerdo con los requisitos reglamentarios aplicables. El fondo posee características medioambientales o sociales en el sentido que se les atribuye en el artículo 8 del Reglamento (UE) 2019/2088 sobre la divulgación de información relativa a la sostenibilidad en el sector de los servicios financieros ("SFDR", por sus siglas en inglés). Para obtener información sobre los aspectos relacionados con la sostenibilidad de este fondo, visite <https://www.schroders.com/en/global/individual/all-eu-sites/>. Las referencias a regiones/ países/ sectores/ acciones o valores son de carácter meramente ilustrativo y no constituyen una recomendación para comprar ni vender ningún instrumento financiero, ni para adoptar ninguna estrategia de inversión concreta. El rendimiento pasado no es una guía para el rendimiento futuro y no puede repetirse. El valor de las inversiones y los ingresos derivados de las mismas pueden bajar o subir y los inversores pueden no recuperar las cantidades invertidas originalmente. Las variaciones de los tipos de cambio pueden hacer que el valor de las inversiones baje o suba. Los datos relativos a la rentabilidad no tienen en cuenta las comisiones ni los costes, si los hubiera, asociados a la emisión y el reembolso de las participaciones o las acciones de cualquier fondo, según sea aplicable. Schroders ha expresado sus propios puntos de vista y opiniones en este documento y estos pueden cambiar. La información contenida en este documento se considera fiable; sin embargo, no se garantiza su exactitud ni integridad. Cuando se hace referencia a datos de terceros, estos están sujetos a los derechos del proveedor correspondiente y no se podrán reproducir ni utilizar sin consentimiento previo. Ni Schroders ni ningún proveedor de datos asumen responsabilidad alguna por su uso. Puede obtener un resumen de los derechos de los inversores en búlgaro, checo, neerlandés, inglés, francés, alemán, griego, húngaro, italiano, polaco, portugués, eslovaco, español y sueco en <https://www.schroders.com/en/global/individual/summary-of-investor-rights/> © Morningstar 2025. Todos los derechos reservados. En cuanto a la información contenida en el presente documento: (1) es propiedad exclusiva de Morningstar o de sus proveedores de contenido; (2) no se puede copiar ni distribuir, y (3) no se garantiza que sea exacta, completa u oportuna. Ni Morningstar ni sus proveedores de contenido incurrirán en responsabilidad por los daños o las pérdidas que se deriven del uso de esta información. La rentabilidad histórica no garantiza resultados futuros. Publicado por Schroder Investment Management (Europe) S.A., 5, rue Höhenhof, L-1736 Senningerberg, Luxembourg. Número de registro Luxemburgo B 37.799. **Índice MSCI:** Fuente: MSCI. La información de MSCI únicamente puede utilizarse en el ámbito interno, y queda prohibida su reproducción o divulgación ulterior en cualquier formato, así como su utilización como base o componente de cualquier instrumento o producto financiero o cualquier índice. Ninguna de las informaciones de MSCI pretende constituir un asesoramiento en materia de inversión ni una recomendación para adoptar (o abstenerse de adoptar) ningún tipo de decisión de inversión, y no se pueden emplear a tal efecto. Los datos y análisis históricos no deben considerarse como indicación ni garantía de ningún análisis, previsión o predicción de rentabilidad futuros. La información de MSCI se ofrece «en el estado en que se encuentra», y el usuario de dicha información asume el riesgo completo de su uso. MSCI, todas sus empresas asociadas y cualquier otra persona que participe o esté relacionada con la recopilación, la valoración o la creación de cualquier información de MSCI (en conjunto, las «Partes MSCI») niegan expresamente cualquier garantía (incluida, a título enunciativo pero no limitativo, cualquier garantía de originalidad, exactitud, exhaustividad, utilidad, ausencia de infracción, comerciabilidad e idoneidad para un fin concreto) con respecto a dicha información. Sin perjuicio de lo anterior, ninguna Parte MSCI será responsable en ningún caso de daños directos, indirectos, especiales, accidentales, punitivos, consecuentes (incluidos, entre otros, pérdidas de beneficios) ni de otro tipo. (www.msci.com)

Distribuido en España por Schroder Investment Management (Europe) S.A., Sucursal en España, sociedad gestora extranjera registrada en el registro de Sociedades gestoras del Espacio Económico Europeo con sucursal en España, de la Comisión Nacional del Mercado de Valores (CNMV), con el número 20. Schroders será responsable del tratamiento de tus datos personales. Para obtener información sobre cómo Schroders podría tratar tus datos personales, consulta nuestra Política de privacidad disponible en <https://www.schroders.com/en/global/individual/footer/privacy->

Schroder International Selection Fund European Sustainable Equity

C de Distribución EUR | Datos a fecha 30.04.2026

statement/ o solicítala en caso de que no tengas acceso a este sitio web. Por su seguridad, las comunicaciones pueden ser grabadas o monitorizadas.