

Seeyond SRI Global MinVol

INFORMACIÓN MENSUAL

COMUNICACIÓN DE CARÁCTER PUBLICITARIO - EXCLUSIVAMENTE PARA INVERSORES PROFESIONALES O NO PROFESIONALES QUE INVIERTEN EN EL FONDO ⁽¹⁾

CLASE DE ACCIONES: R/D (EUR) - LU0935231489

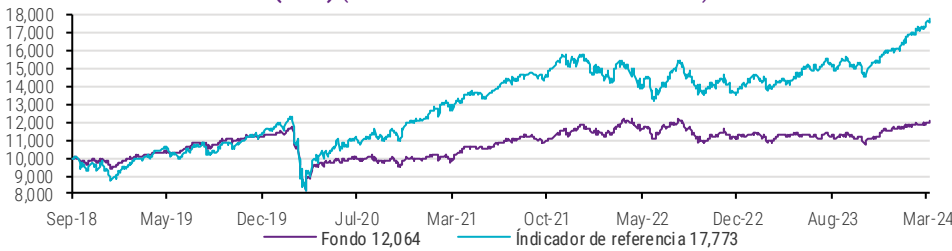
Marzo 2024

Principales datos del fondo

- El objetivo es ofrecer una rentabilidad ajustada al riesgo a largo plazo
- Un enfoque innovador que se centra en la reducción del riesgo, incluidos los riesgos ASG, invirtiendo en valores globales basados en sus perfiles de baja volatilidad y baja correlación
- Busca construir una cartera diversificada de valores que integre criterios medioambientales, sociales y de gobernanza en la selección y ponderación de los valores
- Ofrece una solución complementaria a las estrategias de selección de valores puramente fundamentales
- Este producto promueve criterios medioambientales o sociales, pero no tienen como objetivo llevar a cabo una inversión sostenible. Puede que invierta parcialmente en activos que tengan un objetivo sostenible, por ejemplo, los considerados sostenibles según se definen en la clasificación de la UE
- Proporción mínima de alineación taxonómica: 0%
- Proporción mínima de inversiones sostenibles: 0%
- Clasificación SFDR: Art. 8

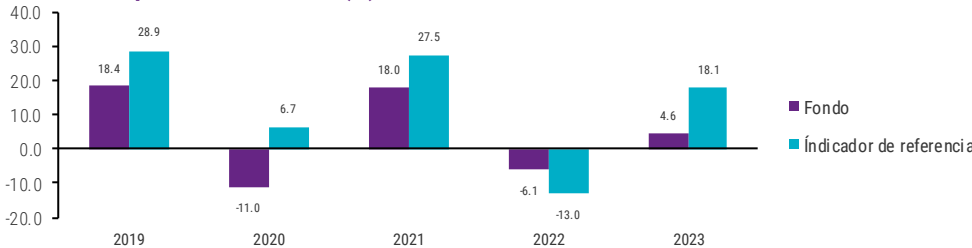
LOS DATOS DE RENTABILIDAD REPRESENTAN RENTABILIDADES HISTÓRICAS Y NO GARANTIZAN RESULTADOS FUTUROS.

Revalorización de 10.000 (EUR) (desde 21/09/2018 hasta 28/03/2024)



La rentabilidad indicada para el fondo antes de su lanzamiento, en el periodo 17/10/2011 (clase de acciones H-I : 30/07/2012) a 19/12/2013, se ha obtenido de la rentabilidad histórica de Seeyond Global MinVariance, FCP de derecho francés registrado en la Autorité des Marchés Financiers y gestionado por la misma sociedad de gestión con idéntico proceso de inversión. Dicha rentabilidad se ha ajustado para reflejar lo mejor posible los distintos gastos aplicables al fondo.

Rentabilidad por años naturales (%)



RENTABILIDAD TOTAL (%)	Fondo	Índice de referencia
1 mes	1,83	3,29
Desde el principio del año	4,03	10,61
3 meses móviles	4,03	10,61
1 año	8,13	23,89
3 años	14,72	33,08
5 años	17,81	74,44
Desde creación	20,64	77,73

INDICADORES DE RIESGO	1 año	3 años	5 años	Desde creación
Volatilidad del Fondo (%)	7,26	8,71	12,42	12,15
Volatilidad del indicador de referencia (%)	9,63	12,39	15,91	16,01
Tracking Error (%)	5,62	6,63	7,78	7,88
Ratio de Sharpe del Fondo*	0,61	0,39	0,22	0,24
Ratio de Sharpe del indicador de referencia*	2,10	0,70	0,70	0,65
Ratio de información	-2,80	-0,80	-1,08	-0,95
Alpha (%)	-5,34	-1,07	-4,33	-3,53
Beta	0,61	0,60	0,68	0,67
R al cuadrado	0,66	0,74	0,77	0,77

* Tipo sin riesgo: Evolución durante el período del EONIA capitalizado encadenado con el ESTR capitalizado desde el 30/06/2021

RENTABILIDAD ANUALIZADA (%) (a fin de mes)	Fondo	Índice de referencia
3 años	4,68	9,99
5 años	3,33	11,77
Desde creación	3,45	10,96

Algunas rentabilidades más recientes pueden ser inferiores o superiores. El valor del capital y las rentabilidades cambian con el tiempo (sobre todo debido a las variaciones del tipo de cambio), por lo que el precio de recompra de las acciones será superior o inferior a su precio inicial. El rendimiento indicado se basa en el NAV (net asset value, por sus siglas en inglés, o valor liquidativo) de la clase de acciones, y está libre de todos los gastos aplicables al fondo pero no contabiliza las comisiones de venta, los impuestos o los honorarios del agente pagador, y asume que en caso de haber dividendos se reinvertirán. Si se tuvieran en cuenta esas comisiones, las rentabilidades serían inferiores. La rentabilidad de otras clases de acciones será superior o inferior en función de la diferencia entre las comisiones y los gastos de entrada. En los periodos en los que algunas clases de acciones no se suscriben, e incluso no se crean ("clases de acciones inactivas"), la rentabilidad se calcula utilizando la rentabilidad real de una clase de acciones activa del fondo que, en opinión de la sociedad de gestión, tenga las características más similares posibles a las de la clase de acciones inactiva, ajustándola en función de la diferencia existente entre los TER (ratios de gastos totales) y luego convirtiendo, en su caso, el patrimonio neto de la clase de acciones activa a la divisa de cotización de la clase de acciones inactiva. Así, la rentabilidad indicada para la clase de acciones inactiva es el resultado de un cálculo aproximado.

Consulte la información adicional importante que aparece al fin de este documento.

⁽¹⁾ Consulte el folleto del fondo y el documento de datos fundamentales antes de tomar una decisión final de inversión.



Las referencias a un ranking, premio o etiqueta no anticipan los resultados futuros de esta, ni del fondo, ni del gestor.

ACERCA DEL FONDO

Objetivo de inversión
Superar la rentabilidad del índice de referencia ofreciendo al mismo tiempo una volatilidad baja a lo largo del horizonte de inversión recomendado

Calificación global Morningstar™
★★ | 29/02/2024

Morningstar category™
Global Large-Cap Blend Equity

Índice de referencia
MSCI ACWI NETR EUR INDEX

El Índice de referencia no pretende ser coherente con las características medioambientales o sociales promovidas por el fondo.

CARACTERÍSTICAS DEL FONDO

Forma jurídica	SICAV
Lanzamiento de la clase de acciones	21/09/2018
Frecuencia de valoración	Diario
Depositario	BROWN BROTHERS HARRIMAN
Moneda	EUR
Hora límite de centralización	13:30 CET D
Activos gestionados	EURm 265,1
Horizonte de inversión recomendado	> 5 años
Tipo de inversor	Venta minorista

CLASES DE ACCIONES DISPONIBLES

Clase de acciones	ISIN	Bloomberg
H-R/A (USD)	LU0935231562	NMVMHRAU LX
R/A (EUR)	LU0935231216	NATMVMR LX
R/D (EUR)	LU0935231489	SGMVRDE LX

PERFIL DE RIESGO

Riesgo muy bajo	1	2	3	4	5	6	7	Riesgo muy alto

La categoría del indicador sintético del riesgo se basa en datos históricos. Debido a la exposición a mercados de renta variable, el fondo puede registrar volatilidad significativa, como indica su clasificación en la escala anterior.

La política de inversión del Fondo lo expone principalmente a los siguientes riesgos:

- Pérdida de capital
- Cambios legislativos o en los regímenes fiscales
- Contrapartida
- Riesgo de Mercados emergentes
- Títulos de renta variable
- Tasas de cambio
- Instrumentos financieros derivados
- Riesgo de concentración geográfica
- Riesgo de menor Capitalización
- Riesgo de sostenibilidad

El Fondo está sujeto a riesgos de sostenibilidad.

Para más información, consulte la sección que detalla los riesgos específicos al final de este documento.

Seeyond SRI Global MinVol

Análisis de la cartera de 28/03/2024



ASIGNACIÓN DE ACTIVOS (%)	Fondo
Renta variable	98,1
OIC de renta variable	1,7
Efectivo	0,2
Total	100,0

en % del patrimonio neto

PRINCIPALES EMISORES (%)	Fondo
INTERNATIONAL BUSINESS MACHINES CORP	1,4
MICROSOFT CORP	1,3
KONINKLIJKE KPN NV	1,2
CBOE GLOBAL MARKETS INC	1,2
VIVENDI SE	1,2
DEUTSCHE BOERSE AG	1,2
LABORATORY CORP OF AMERICA HOLDINGS	1,1
CAIXABANK SA	1,1
ELECTRONIC ARTS INC	1,1
JOHNSON & JOHNSON	1,1
Total	11,8

Número de emisores en cartera 151
Fondos excluidos

ASIGNACIÓN POR TAMAÑO DE CAPITALIZACIÓN (%)	Fondo	Índice de referencia
1 a 2 MM USD	-	0,1
2 a 5 MM USD	4,5	1,1
5 a 10 MM USD	8,2	3,9
10 a 25 MM USD	26,2	12,2
25 a 50 MM USD	22,2	14,2
> 50 MM USD	37,0	68,5
OIC	1,7	-
Tesorería	0,2	-

ASIGNACIÓN POR DIVISA (%)	Fondo
Dólar estadounidense	45,4
Euro	23,7
Yen	5,5
Libra esterlina	3,4
Dólar de Singapur	3,0
Rupia india	2,6
Ringgit malayo	2,6
Dólar canadiense	2,3
Won coreano	2,0
Rupia indonesia	1,8
Otras divisas	7,7

en % del patrimonio neto, operaciones de divisas a plazo incluidas

ASIGNACIÓN SECTORIAL (%)	Fondo	Índice de referencia
Finanzas	16,5	16,1
Salud	16,5	11,1
Tecnología de la Información	14,1	23,7
Servicios de comunicaciones	12,6	7,6
Consumo básico	12,2	6,4
Consumo discrecional	7,4	10,9
Servicios a comunidades	6,2	2,5
Industria	5,1	10,8
Materiales	3,2	4,2
Inmobiliario	2,8	2,2
Energía	1,5	4,5
OIC	1,7	-
Tesorería	0,2	-

Nomenclatura MSCI

ASIGNACIÓN POR PAÍS (%)	Fondo	Índice de referencia
Estados Unidos	45,2	63,9
Francia	8,9	2,8
Japón	5,4	5,5
Alemania	5,1	2,0
Reino Unido	3,1	3,4
Singapur	3,0	0,3
España	2,8	0,6
India	2,6	1,8
Malasia	2,6	0,1
Canadá	2,3	2,8
Corea del Sur	2,0	1,3
Países Bajos	1,9	1,2
Indonesia	1,8	0,2
Suiza	1,7	2,2
China	1,5	2,5
Italia	1,4	0,6
Finlandia	1,1	0,2
Hong Kong	1,1	0,4
Dinamarca	0,9	0,9
Taiwán	0,8	1,7
Hungría	0,6	0,0
Australia	0,5	1,7
Nueva Zelanda	0,5	0,0
Portugal	0,5	0,0
Irlanda	0,5	0,1
Grecia	0,4	0,1
OIC	1,7	-
Otros países	-	3,4
Tesorería	0,2	-

El país que se muestra es el país del MSCI, que puede diferir del país de domicilio para algunos emisores.

COMISIONES

Comisión única	1,80%
Comisión de suscripción máx.	4,00%
Comisión de reembolso máx.	0,00%
Comisión de rentabilidad	0,00%
Inversión mínima	-
VL (28/03/2024)	116,40 EUR
Liquidación del cupón, el 19/07/2023	0,93 EUR

La comisión única representa la suma de los Gastos de Gestión y las Comisiones de Administración. Para obtener más información, consulte la definición al final del documento.

GESTIÓN

Sociedad de gestión
NATIXIS INVESTMENT MANAGERS INTERNATIONAL

Equipo gestor
OSTRUM ASSET MANAGEMENT

Ostrum Asset Management ofrece una gama eficaz en la gestión de renta fija, renta variable y de seguros, así como estrategias alternativas. Ostrum Asset Management, experto desde hace más de 30 años en la gestión activa fundamental, responde a las expectativas de los clientes en todo el mundo.

Oficinas centrales París

Fundada 2018

Activos gestionados (mil mill.) US \$ 435.3 / € 393.9 (31/12/2023)

Gestores del Fondo
Nicolas Just CFA: inició su carrera de inversiones en 1994 y se incorporó a Ostrum AM en 2008; ha gestionado el subfondo desde su creación; graduado de MBA, CEMS (Administración), HEC París

Juan Sebastian Caicedo CFA: inició su carrera de inversiones en Ostrum AM en 2009; graduado de ESCP Europe.

INFORMACIÓN

Consultas sobre el folleto
E-mail: ClientServicingAM@natixis.com

Categoría de los Riesgos ESG

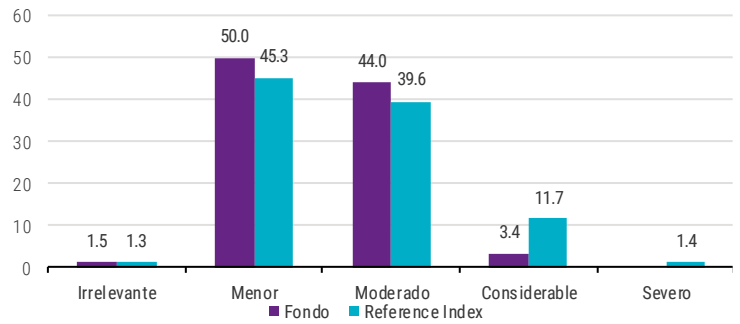
De menor a mayor riesgo

	Fondo		Indicador de referencia	
	Number of values	Peso (%)	Number of values	Peso (%)
Irrelevante	9	1,5	47	1,3
Menor	112	50,0	906	45,3
Moderado	96	44,0	1.170	39,6
Considerable	6	3,4	466	11,7
Severo	0	-	158	1,4
Total	223	98,9	2.747	99,3

Dado que algunos títulos de la cartera no disponen de ninguna categoría de riesgo ESG asociada, el total puede diferir del 100 %.

La asignación de una categoría de Riesgo ESG solo afecta a los valores mobiliarios. Los activos líquidos están excluidos, por lo tanto, las ponderaciones vuelven a calcularse basándose únicamente en el valor de mercado de las acciones.

Categoría de los Riesgos ESG (%)



Source : Sustainalytics

Rejilla de lectura

Irrelevante: 0-9,99 Impacto económico relacionado con problemas E, S o G en la cartera insignificante	Menor: 10-19,99 Impacto económico relacionado con problemas E, S o G en la cartera limitada	Moderado: 20-29,99 Impacto económico moderado relacionado con problemas E, S o G en la cartera limitada	Considerable: 30-39,99 Impacto económico relacionado con problemas E, S o G en la cartera elevada	Severo: > 40 Impacto económico relacionado con problemas E, S o G en la cartera severo
---	---	---	---	---

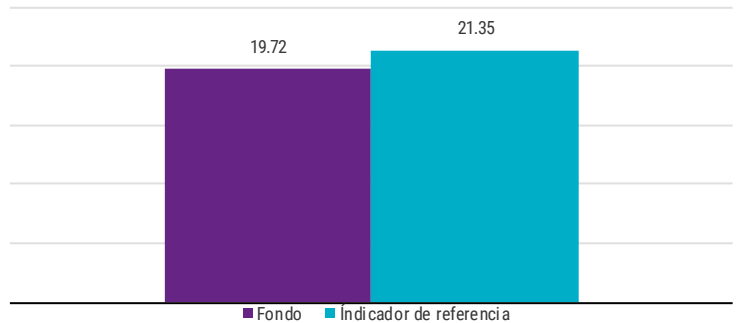
Cada categoría introduce un nivel de impactos financieros importantes derivados de los factores ESG. La puntuación se atribuye en una escala de 0 a 100, siendo las puntuaciones más bajas las mejores, 0 indica que una empresa no tiene riesgos ESG.

Escala de riesgo ESG

Cuanto menor es el puntaje, menor es el riesgo

Fondo	Indicador de referencia
19,72	21,35

Escala de riesgo ESG



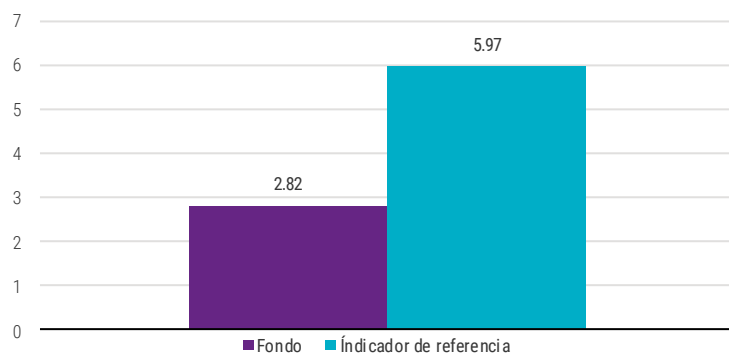
Las clasificaciones de riesgo ESG son una medida de riesgo no gestionado por las empresas, pero que puede afectar negativamente a su valoración. Cuanto menor sea la clasificación de riesgo ESG de una empresa, menor será su riesgo global de sufrir repercusiones financieras importantes por factores ESG. Las clasificaciones de riesgo ESG de Sustainalytics se componen de tres elementos de base que contribuyen a su nota global: las cuestiones ESG materiales (o "MEI", por "Material ESG Issues" en inglés), el gobierno de empresas y los temas idiosincráticos.

La clasificación de riesgo ESG está formada por puntuaciones de 3 a 9 factores ESG materiales (sobre un total posible de 20) además de una puntuación de gobierno de empresa. Entre los indicadores analizados en estos diferentes factores de ESG materiales se encuentran los siguientes:

- las emisiones de carbono y el uso de recursos como el agua para el pilar Medioambiental,
- la gestión del capital humano mediante el plan de formación que ha implementado la empresa para el pilar Social, y
- la calidad de la gestión y la integridad del comité de dirección para el gobierno de las empresas.

Cada puntuación tiene ponderaciones distintas en función del subsector al que pertenezca la empresa evaluada, así como la exposición al riesgo específica de esta empresa. Además, las polémicas en las que se haya visto envuelta una empresa se integran en la puntuación de riesgo ESG para reflejar su rendimiento de la forma más fiel a la realidad. Para recibir más información sobre la metodología, póngase en contacto con su interlocutor habitual en Natixis Investment Managers o consulte www.sustainalytics.com/esg-ratings/

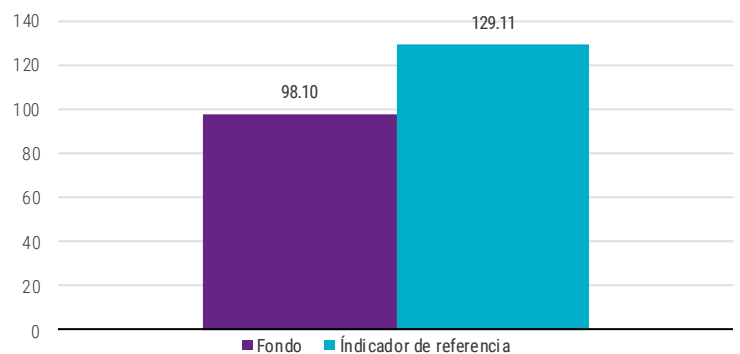
Emisiones de carbono (MTCO₂)



Tasa de cobertura: 99 %

Emisiones de carbono. Expresadas en millones de toneladas de CO₂e (MTCO₂e), esta medición contabiliza las emisiones de gas de efecto invernadero "provocadas" por la actividad corporativa teniendo en cuenta las emisiones directas (campo 1) y las emisiones indirectas ligadas al consumo energético (campo 2). Agregada al nivel de la cartera, esta medición es la media ponderada de las "emisiones de carbono" de los emisores de la cartera. Las emisiones del campo 3 no se tienen en cuenta.

Intensidad de carbono (TCO₂e/USD Min Sales)



Tasa de cobertura: 99 %

La intensidad de carbono es la relación entre las emisiones de carbono (toneladas de CO₂e) y el volumen de negocios (millones de USD) de la sociedad. Agregada al nivel de la cartera, esta medición es la media ponderada de las "intensidades de carbono" de los emisores de la cartera.

Cálculo de la rentabilidad durante los periodos de inactividad de la clase de acción (si es aplicable)

Para periodos en los que determinadas clases de acciones no se habían suscrito o aún no se habían creado ("clases de acciones inactivas"), la rentabilidad se atribuye utilizando la rentabilidad real de la clase de acciones activa del Fondo que la sociedad gestora haya establecido como de características más similares a esta clase de acciones inactivas, ajustándola en función de los diferentes TER (cocientes de gastos totales) y, en su caso, convirtiendo el valor liquidativo de la clase de acciones activa a la divisa de cotización de la clase de acciones inactiva. La rentabilidad indicada para esta clase de acciones inactiva es el resultado de un cálculo indicativo.

Revalorización de 10.000

El gráfico compara el crecimiento de 10.000 en un fondo con el del índice. Los resultados totales no se han ajustado para reflejar cargos de ventas o los efectos de la tributación, pero se han ajustado para reflejar gastos corrientes reales del fondo, y para asumir la reinversión de dividendos y ganancias de capital. Si se ajustan, los cargos de ventas reducirían la rentabilidad indicada. El índice es una cartera no gestionada de títulos específicos, y no se puede invertir en él directamente. El índice no refleja ningún gasto inicial o corriente. La cartera de un fondo puede diferir de forma significativa de los títulos incluidos en el índice. El índice lo elige el gestor del fondo.

Medidas de riesgo

El "indicador sintético del riesgo" (ISR), tal como lo define el Reglamento PPIMS, es una medida de riesgo basada tanto en el riesgo de mercado como en el riesgo de crédito. Se basa en el supuesto de que el inversor mantendrá la inversión en el fondo durante el periodo de tenencia recomendado. Se calcula periódicamente y puede cambiar con el tiempo. El indicador se presenta en una escala numérica de 1 (menor riesgo) a 7 (mayor riesgo).

Las medidas de riesgo siguientes se calculan para fondos que tengan al menos tres años de historia.

La desviación estándar es una medida estadística de la volatilidad de los resultados del fondo.

El Tracking Error indica la diferencia porcentual de desviación estándar entre el rendimiento de la cartera y el rendimiento del índice de referencia. Cuanto menor sea el Tracking Error, más se asemejará la rentabilidad del fondo a la rentabilidad de su índice de referencia.

El ratio de Sharpe utiliza la desviación estándar y el excedente de rentabilidad para determinar la remuneración por unidad de riesgo.

El Information Ratio es la diferencia entre el rendimiento promedio anualizado del fondo y el índice de referencia dividido entre la desviación estándar del Tracking Error. El Information ratio mide la capacidad del gestor para generar rendimientos adicionales de la cartera en relación al índice de referencia.

El alfa mide la diferencia entre los resultados reales de un fondo y su rentabilidad esperada, dado su nivel de riesgo (medido por la beta). El alfa frecuentemente se considera una medida del valor añadido o restado por un gestor de carteras.

La beta es una medida de la sensibilidad de un fondo a los movimientos del mercado. Una cartera cuya beta es superior a 1 es más volátil que el mercado, y una cartera cuya beta es inferior a 1 es menos volátil que el mercado.

R cuadrado refleja el porcentaje de los movimientos de un fondo que se explica por movimientos de su índice de referencia, y muestra el grado de correlación existente entre el fondo y el índice. Esta cifra también es útil para evaluar la probabilidad de que el alfa y la beta sean significativos estadísticamente.

Morningstar Rating y Morningstar Category

Clasificación y Categoría Morningstar © 2024 Morningstar. Todos los derechos reservados. La información, datos, análisis y opiniones ("información") incluidos en el presente documento (1) incluye información confidencial y privada de Morningstar, (2) no se puede copiar ni redistribuir, (3) no es una asesoría de inversión, (4) se facilita únicamente con fines informativos, (5) no está garantizada en cuanto a su integridad, exactitud o actualización, y (6) está obtenida de datos de fondos publicados en fechas diferentes. La información se le facilita bajo su propia responsabilidad. Morningstar no será responsable de cualquier decisión comercial, daños u otras pérdidas relacionadas con la información o su uso. Compruebe toda la información antes de utilizarla, y no tome ninguna decisión de inversión si no es con el consejo de un asesor financiero profesional. El rendimiento pasado no es garantía de resultados futuros. El valor y los ingresos obtenidos de las inversiones pueden subir o bajar. La clasificación de Morningstar es válida para fondos con un historial mínimo de 3 años. Tiene en cuenta la cuota de suscripción, el rendimiento sin riesgo y la desviación típica para calcular, para cada fondo, su cociente MRAR (rentabilidad ajustada por el riesgo de Morningstar). Los fondos se clasifican después en orden decreciente por el MRAR: el primer 10 por ciento recibe 5 estrellas, el siguiente 22,5 % 4 estrellas, el siguiente 35 % 3 estrellas, el siguiente 22,5 % 2 estrellas, el último 10 % recibe 1 estrella. Los fondos se clasifican en 180 categorías europeas.

Índice de referencia

La política de inversión se basa en una gestión activa; el Indicador de referencia se utiliza únicamente con fines de comparación. Por lo tanto, el gestor es libre de elegir los títulos que componen la cartera de acuerdo con la estrategia de gestión y las limitaciones de inversión.

Asignación de activos

La compensación de efectivo para Derivados es el importe en efectivo que el gestor debería tomar prestado si está expuesto a posiciones largas a través de derivados y viceversa. La asignación de la cartera a varias clases de activos, incluyendo «Otros», se muestra en esta tabla. «Otros» incluye tipos de valor no clasificados claramente en las otras clases de activos, como bonos convertibles y acciones preferentes. En la tabla se muestra la asignación a las clases para posiciones largas, posiciones cortas y posiciones netas (posiciones largas descontando las cortas). Estas estadísticas resumen lo que los gestores están comprando y el modo en que están posicionando la cartera. Cuando las posiciones cortas se recogen en estas estadísticas de cartera los inversores obtienen una descripción más sólida de la exposición y el riesgo del fondo.

Comisiones del Fondo: La "Comisión Única" se define como la suma de los Gastos de Gestión y las Comisiones de Administración que cada Subfondo abona anualmente, sin incluir los impuestos (como la Taxe d'abonnement) y los gastos relativos a la creación o la liquidación de un Subfondo o una Clase de Acciones; la Comisión todo incluido no superará el porcentaje del valor liquidativo medio diario de cada Subfondo indicado en el apartado "Características" de la descripción de cada Subfondo. La Comisión Única abonada por cada Clase de Acciones, tal como se indica en la descripción de cada Subfondo, no incluye necesariamente todos los gastos relacionados con las inversiones de la FCP (como la taxe d'abonnement, las comisiones de intermediación, los gastos relacionados con las retenciones fiscales) que abona dicha FCP. Salvo que se estipule lo contrario en la descripción de un Subfondo, si los gastos reales anuales abonados por un Subfondo superan la Comisión Única aplicable, la Sociedad Gestora correrá a cargo de la diferencia y los ingresos correspondientes se registrarán en la partida de comisiones de la Sociedad Gestora en el informe anual auditado de la FCP. Si los gastos reales anuales abonados por cada Subfondo son inferiores a la Comisión Única aplicable, la Sociedad Gestora se quedará con la diferencia y el cargo correspondiente se registrarán en la partida de comisiones de la Sociedad Gestora en el informe anual auditado de la FCP.

Estadísticas de cartera de renta variable (si es aplicable)

Los elementos de datos citados a continuación son una media ponderada de la propiedad en acciones en largo de la cartera. El cociente Precio / Beneficio es una media ponderada de los cocientes precio / beneficio de los valores en la cartera del fondo subyacente. El cociente P / B de un valor se calcula dividiendo el precio actual del valor por su seguimiento de beneficios de 12 meses por acción. El cociente Precio / Flujo de caja es una media ponderada de los cocientes precio / flujo de caja de las acciones en la cartera de un fondo. Precio / Flujo de caja muestra la capacidad de un negocio de generar efectivo, y actúa como un calibre de la liquidez y la solvencia. El cociente Precio / Valor contable es una media ponderada de los cocientes precio / valor contable de todos los valores en la cartera del fondo subyacente. El cociente P / V de una empresa se calcula dividiendo el precio de mercado de sus acciones por el valor contable por acción de la empresa. Se excluyen de este cálculo las acciones con valores contables negativos. La Rentabilidad del dividendo es la tasa de retorno de una inversión expresada como porcentaje. La rentabilidad se calcula dividiendo el importe que usted recibe anualmente en dividendos o intereses por el importe que usted ha gastado para comprar la inversión.

Estadísticas de cartera de renta fija (si es aplicable)

Los elementos de datos citados a continuación son una media ponderada de la propiedad en renta fija a largo plazo de la cartera. La Duración mide la sensibilidad del precio de un título de renta fija a los cambios en los tipos de interés. El vencimiento medio es una media ponderada de todos los vencimientos de los bonos en una cartera, calculada ponderando cada fecha de vencimiento con el valor de mercado del título. La Duración modificada es inversamente proporcional al cambio de porcentaje en el precio de una media para un cambio específico en la rentabilidad. El cupón medio corresponde al cupón individual de cada bono de la cartera, ponderado por el valor nominal de estos mismos valores. El cupón medio se calcula solo sobre bonos de tipo fijo. El rendimiento al vencimiento (YTM, por sus siglas en inglés) refleja el rendimiento total de un bono si este se mantiene hasta el vencimiento, considerando que todos los pagos se reinvierten al mismo tipo. Este indicador se puede calcular a nivel de cartera, ponderando el YTM individual por el valor de mercado de cada bono.

Etiquetas

SRI Etiqueta La etiqueta, creada por el Ministerio francés de Finanzas y Cuentas Públicas a principios de 2016 con el apoyo de los profesionales de la gestión de activos, está destinada a mejorar la visibilidad de la gestión ISR (inversión socialmente responsable) entre los ahorradores. Permite que los inversores puedan identificar con facilidad los productos de inversión que integren criterios medioambientales, sociales y de gobernanza (ESG, por sus siglas en francés) en su política de inversión. El fondo que obtenga la etiqueta ISR debe cumplir varios requisitos: - transparencia con relación a los inversores (objetivos, análisis, procesos, inventarios, etc.), - selección de cartera basada en criterios ESG demostrados, - técnicas de gestión adecuadas a una filosofía de gestión a largo plazo, - política de votación y de compromiso coherente, - impacto positivo medible. Más información en www.lelabelisr.fr.

Comisión de rentabilidad

La comisión de rentabilidad aplicable a una determinada clase de acciones se calcula según un enfoque de activos indexados, es decir, mediante la comparación de los activos valorados del OICVM con los activos de referencia, lo que sirve de base para el cálculo de la comisión de rentabilidad. El periodo de referencia, que corresponde al periodo durante el cual se mide la rentabilidad del OICVM y se compara con la del índice de referencia, tiene un límite de cinco años. La sociedad gestora se asegurará de que, durante un periodo de rentabilidad máximo de cinco (5) años, todo infrarrendimiento del OICVM en relación con el índice de referencia se compense antes de que las comisiones de rentabilidad sean desembolsables. La fecha de inicio del periodo de referencia y el valor inicial de los activos de referencia de la rentabilidad se restablecerán si el infrarrendimiento no ha sido compensado y deja de ser relevante tras el periodo de cinco años.

Riesgos específicos

Pérdida de capital: El valor principal y los ingresos fluctúan con el tiempo (incluso como resultado de las fluctuaciones monetarias) de manera que las acciones, cuando se reembolsen, valdrán más o menos que su coste original. No hay garantía de que el capital invertido en una Acción se le devuelva al inversor en su totalidad.

Cambios legislativos o en los regímenes fiscales: Cada Fondo está sujeto a las leyes y al régimen fiscal de Luxemburgo. Los valores en poder de cada Fondo y sus emisores estarán sujetos a las leyes y regímenes fiscales de otros países. Los cambios en cualquiera de esas leyes y regímenes fiscales, o en cualquier tratado fiscal entre Luxemburgo y otro país, podrían afectar negativamente al valor de cualquier Fondo que posea esos valores.

Contrapartida: El riesgo de contrapartida de un derivado u otra transacción se basa en si cada parte podrá o no cumplir sus obligaciones contractuales. Si una parte no cumple sus obligaciones, el Fondo sufrirá pérdidas o no podrá lograr ganancias.

Riesgo de Mercados emergentes: Los fondos que invierten en mercados emergentes pueden verse afectados significativamente por desarrollos políticos, económicos o regulatorios adversos. La inversión en mercados emergentes puede no ofrecer el mismo grado de protección del inversor o de información a los inversores que normalmente darían los mercados de valores importantes. Además los cambios en los mercados emergentes pueden ser muy fluctuantes. Finalmente, los fondos pueden no ser capaces de vender títulos de forma rápida y sencilla en mercados emergentes.

Títulos de renta variable: Los títulos de renta variable son volátiles y pueden disminuir considerablemente en respuesta a las condiciones generales del mercado y la economía.

Tasas de cambio: Algunos fondos se invierten en monedas distintas de su moneda de referencia. Las variaciones de los tipos de cambio de las divisas afectarán al valor de los títulos que posean dichos Subfondos. En el caso de las Clases de Acciones sin cobertura en monedas diferentes a la del Fondo, las fluctuaciones del tipo de cambio pueden generar una volatilidad adicional a nivel de la Clase de Acciones.

Instrumentos financieros derivados: Los derivados (como son las opciones, los futuros y los contratos a plazo), entrañan un riesgo de pérdida y pueden conllevar riesgos adicionales. Esto incluye la falta de liquidez, posibles pérdidas superiores a la inversión inicial del Fondo, el aumento de los costos de transacción y una mayor volatilidad. Las primas de las opciones pagadas o recibidas por el Fondo son pequeñas en relación con el valor de mercado de las inversiones subyacentes a las opciones. Esto significa que la compra y venta de opciones de put y call puede ser más especulativa que la inversión directa en los valores que representan. En determinadas condiciones de mercado, el Fondo podría verse obligado a vender valores o a cerrar posiciones de derivados con pérdidas. Dado que los derivados dependen del rendimiento de un activo subyacente, pueden ser muy volátiles y están sujetos a riesgos de mercado y de crédito.

Riesgo de concentración geográfica: Los fondos que concentran sus inversiones en regiones geográficas determinadas pueden sufrir pérdidas, especialmente si las economías de esas regiones experimentan dificultades o cuando la inversión en esas regiones se vuelve menos atractiva. Además, las economías en las que invierten dichos fondos pueden verse significativamente afectadas por acontecimientos políticos, económicos o normativos adversos.

Riesgo de menor Capitalización: Los fondos que invierten en empresas con capitalización pequeña pueden ser especialmente sensibles a fluctuaciones de precios mayores y a algunos movimientos del mercado, y menos capaces de vender valores de forma rápida y sencilla.

Riesgo de sostenibilidad: El Fondo está sujeto a riesgos de sostenibilidad según lo definido en el Reglamento 2019/2088 (artículo 2 [22]) por cualquier evento o condición medioambiental, social o de gobernanza que, de ocurrir, pudiera causar un impacto negativo material real o potencial en el valor de la inversión. Se puede encontrar más información sobre el marco relacionado con la incorporación de riesgos de sostenibilidad en el sitio web de la Sociedad Gestora y la Gestora de Inversiones Delegada.

Consulte el folleto completo para obtener detalles adicionales sobre los riesgos.

El fondo es un subfondo de Natixis International Funds (Lux) I, que está organizada como sociedad de inversión de capital variable conforme a las leyes del Gran Ducado de Luxemburgo y autorizada por el regulador financiero (la CSSF) como OICVM - 2-8 avenue Charles de Gaulle, L1653 Luxembourg - Inscrita en el Registro Mercantil de Luxemburgo con el n.º B 53023.

Natixis Investment Managers International: sociedad de gestión de carteras habilitada por la Autorité des Marchés Financiers (Autoridad francesa de los Mercados Financieros - AMF) con el núm. GP 90-009, y sociedad anónima (société anonyme) inscrita en el Registro Mercantil y de Sociedades de París con el núm. 329 450 738. Domicilio social: 43 avenue Pierre Mendès-France, 75013 París.

Ostrum Asset Management, filial de Natixis Investment Managers, es un gestor de activos francés autorizado por la Autorité des Marchés Financiers (n.º de autorización GP18000014) y provisto de licencia para prestar servicios de gestión de inversiones en la UE.

La distribución de este documento puede estar restringida en algunos países. El fondo no está autorizado para su venta en todas las jurisdicciones y su oferta y venta podrán estar limitadas por el regulador local a algunos tipos de inversores. Natixis Investment Managers S.A. o sus filiales podrán recibir o pagar cuotas o desgravaciones en relación con el fondo. El tratamiento fiscal relacionado con la posesión, adquisición o enajenación de acciones o unidades en el fondo depende de la condición o tratamiento fiscal de cada inversor y podrá estar sujeto a cambio. Consulte con su asesor financiero si tiene alguna duda. Es responsabilidad de su asesor financiero garantizarle que la oferta y la venta de acciones del fondo es conforme con la ley nacional pertinente.

El fondo no podrá ser ofrecido ni vendido en EE.UU., a ciudadanos o residentes de EE.UU., o en cualquier otro país o jurisdicción donde la oferta o la venta del fondo sea ilegal.

Este material se distribuye con fines exclusivamente informativos. Los temas y procesos de inversión, y también las propiedades y características de la cartera, que se muestran aquí aparecen con la fecha indicada y son susceptibles de cambios. Cualquier referencia a una escala, una puntuación o un premio no supone una garantía para futuros resultados de rendimiento y no es constante a lo largo del tiempo. Este material no es un prospecto y no constituye una oferta de acciones. La información recogida en este documento podrá ser actualizado de vez en cuando, y podrá variar en relación con versiones publicadas anteriores o futuras de este documento. Si usted desea más información sobre este fondo, incluidas comisiones, costes y consideraciones de riesgo, contacte con su asesor financiero para un prospecto gratuito, información clave del inversor, copia de las Cláusulas de constitución, los informes semestrales y anuales y/u otros materiales y traducciones relevantes para su jurisdicción. Para ayudarle a localizar un asesor financiero en su jurisdicción llame al +44 203 405 2154.

Por favor lea el folleto y el documento de datos fundamentales para el inversor antes de tomar cualquier decisión de inversión. Estos documentos se encuentran, de forma gratuita y en el idioma oficial de la dirección de registro de este fondo, en las oficinas de Natixis Investment Managers, en el sitio web dedicado (im.natixis.com), y en los siguientes representantes oficiales: Francia: CACEIS Bank France, 1-3, Place Valhubert, 75013 París. Alemania: Rheinland-Pfalz Bank, Große Bleiche 54-56, D-55098 Maguncia. Italia: State Street Bank SpA, Via Ferrante Aporti, 10, 20125, Milán. Suiza: RBC Investor Services Bank S.A., Zurich Branch, Bleicherweg 7, CH-8027 Zürich.

Este documento puede contener referencias a derechos de autor, índices y marcas que pueden no estar registradas en todas las jurisdicciones. Los registros de terceros son propiedad de sus titulares correspondientes y no están afiliados a Natixis Investment Managers o ninguna de sus sociedades relacionadas o afiliadas (de manera conjunta, «Natixis»). Dichos propietarios terceros no patrocinan, aprueban ni participan en las prestaciones de ninguno de los servicios, fondos u otros productos financieros de Natixis.

Los datos históricos pueden no ser una indicación fiable para el futuro. Para más información sobre riesgos consulte el Prospecto completo.

Para obtener un resumen de los derechos de los inversores en el idioma de su jurisdicción, por favor consulte el apartado de la documentación legal del sitio web (im.natixis.com/intl/intl-fund-documents)

En la UE: Ofrecido por Natixis Investment Managers International o una de sus sucursales enumeradas más adelante. Natixis Investment Managers International es una compañía de gestión de carteras habilitada por la Autorité des Marchés Financiers (Autoridad francesa de los Mercados Financieros, AMF) con el núm. GP 90-009, y una empresa limitada pública (société anonyme) inscrita en el Registro Mercantil y de Sociedades de París con el núm. 329 450 738. Domicilio social: 43 avenue Pierre Mendès-France, 75013 París. Alemania: Natixis Investment Managers International, Zweigniederlassung Deutschland (Registration number: HRB 129507); Senckenberganlage 21, 60325 Frankfurt am Main. España: Natixis Investment Managers International S.A., Sucursal en España, Serrano n.º 90, 6ª planta, 28006 Madrid, España. Italia: Natixis Investment Managers International Succursale Italiana, domicilio social: Via San Clemente 1, 20122 Milán, Italia. Países bajos: Natixis Investment Managers International, Nederland (Número de inscripción 000050438298). Domicilio social: Stadsplateau 7, 3521AZ Utrecht, Países Bajos. Suecia: Natixis Investment Managers International, Nordics Filial (Número de inscripción 516412-8372 - Registro de Sociedades sueco). Domicilio social: Conventum Stockholm City AB, Kungsgatan 9, 111 43 Estocolmo, Box 2376, 103 18 Estocolmo. O bien, ofrecido por Natixis Investment Managers S.A. o una de sus sucursales enumeradas más adelante. Natixis Investment Managers S.A. es una empresa de gestión de Luxemburgo habilitada por la Commission de Surveillance du Secteur Financier [Comisión de Supervisión del Sector Financiero], constituida bajo las leyes de Luxemburgo e inscrita con el núm. B 115 843. Domicilio social: Natixis Investment Managers S.A.: 2, rue Jean Monnet, L-2180 Luxemburgo, Gran Ducado de Luxemburgo. Bélgica: Natixis Investment Managers S.A., Belgian Branch, Gare Maritime, Rue Picard 7, Bte 100, 1000 Bruselas, Bélgica.

En Suiza: Ofrecido con fines informativos sólo por Natixis Investment Managers, Switzerland Sàrl, Rue du Vieux Collège 10, 1204 Ginebra, Suiza, o su sucursal en Zürich, Schweizergasse 6, 8001 Zürich.

En las Islas Británicas: Ofrecido por Natixis Investment Managers UK Limited, habilitado y regulado por la UK Financial Conduct Authority (Autoridad regulatoria financiera en el RU; núm. de registro 190258) - domicilio social: Natixis Investment Managers UK Limited, Level 4, Cannon Bridge House, 25 Dowgate Hill, Londres, EC4R 2YA. Cuando esté permitida, la distribución de este material está destinada a las personas descritas del modo siguiente: en el Reino Unido: este material está destinado a ser notificado y/o enviado únicamente a profesionales de la inversión e inversores profesionales; en Irlanda: este material está destinado a ser notificado y/o enviado únicamente a inversores profesionales; en Guernsey: este material está destinado a ser notificado y/o enviado únicamente a proveedores de servicios financieros titulares de una licencia de la Guernsey Financial Services Commission [Comisión de Servicios Financieros de Guernsey]; en Jersey: este material está destinado a ser notificado y/o enviado únicamente a inversores profesionales; en la Isla de Man: este material está destinado a ser notificado y/o enviado únicamente a proveedores de servicios financieros titulares de una licencia de la Isla of Man Financial Services Authority [Autoridad Financiera de la Isla de Man] o a aseguradores autorizados según la sección 8 de la Insurance Act [Ley del seguro] 2008.

En el DIFC: Ofrecido en el DIFC [Centro Financiero Internacional de Dubái, por sus siglas en inglés], y desde este, por Natixis Investment Managers Middle East (DIFC Branch), sociedad regulada por la DFSA [Autoridad de Servicios Financieros de Dubái]. Los productos o servicios financieros relacionados sólo están disponibles para personas con experiencia y conocimientos financieros suficientes para participar en los mercados financieros dentro del DIFC, y cualificadas como Clientes profesionales o Contrapartes de Mercado tal como los define la DFSA. Ninguna otra persona deberá actuar basándose en este material. Domicilio social: Unit L10-02, Level 10, JCD Brookfield Place, DIFC, PO Box 506752, Dubái, Emiratos Árabes Unidos.

En Singapur: Ofrecido por Natixis Investment Managers Singapore Limited (NIM Singapore) con domicilio social en 5 Shenton Way, #22-05/06, UIC Building, Singapur 068808 (número de registro de la empresa 199801044D) a los distribuidores e inversores cualificados únicamente con fines informativos. NIM Singapore está regulada por la autoridad monetaria de Singapur con una licencia de servicios de mercados de capitales para realizar actividades de gestión de fondos y es un asesor financiero exento. Mirova Division (número de registro de la razón social: 53431077W) y Ostrum Division (número de registro de la razón social: 53463468X) forman parte de NIM Singapore y no son entidades jurídicas separadas. Esta publicidad o publicación no ha sido revisada por la autoridad monetaria de Singapur.

En Taiwán: Ofrecido por Natixis Investment Managers Securities Investment Consulting (Taipéi) Co., Ltd., una Empresa de Consultoría de Inversión en Valores regulada por la Financial Supervisory Commission [Comisión de Supervisión Financiera] de la República de China. Domicilio social: 34F., No. 68, Sec. 5, Zhongxiao East Road, Xinyi Dist., Taipei City 11065, Taiwán (República de China), número de licencia 2020 FSC SICE No. 025, Tel. +886 2 8789 2788.

En Hong Kong: Ofrecido por Natixis Investment Managers Hong Kong Limited exclusivamente a inversores profesionales institucionales y únicamente con fines informativos.

En Australia: Ofrecido por Natixis Investment Managers Australia Pty Limited (ABN 60 088 786 289) (núm. AFSL 246 830) y destinado a la información general de asesores financieros y clientes mayoristas únicamente.

En Nueva Zelanda: Este documento está destinado a la información general de los inversores mayoristas de Nueva Zelanda exclusivamente y no debe considerarse asesoramiento financiero. Esta no es una oferta regulada para los fines de la Financial Markets Conduct Act 2013 (FMCA; Ley de regulación de los mercados financieros), y solo está disponible para inversores de Nueva Zelanda que hayan acreditado el cumplimiento de los requisitos de la FMCA para inversores mayoristas. Natixis Investment Managers Australia Pty Limited no es un proveedor de servicios financieros registrado en Nueva Zelanda.

En Colombia: Ofrecido por Natixis Investment Managers International, Oficina de Representación (Colombia) a clientes profesionales con fines informativos y solo en los términos autorizados por el Decreto 2555 de 2010. Todos los productos, servicios e inversiones mencionados en el presente documento son comercializados exclusivamente fuera de Colombia. Este material no constituye una oferta pública en Colombia y está dirigido a menos de 100 inversores específicamente identificados.

En Latinoamérica: Ofrecido por Natixis Investment Managers International.

En Chile: Esta oferta privada se inicia el día de la fecha de la presente comunicación. La presente oferta se acoge a la Norma de Carácter General N° 336 de la Superintendencia de Valores y Seguros de Chile. La presente oferta versa sobre valores no inscritos en el Registro de Valores o en el Registro de Valores Extranjeros que lleva la Superintendencia de Valores y Seguros, por lo que los valores sobre los cuales ésta versa, no están sujetos a su fiscalización. Que por tratarse de valores no inscritos, no existe la obligación por parte del emisor de entregar en Chile información pública respecto de estos valores. Estos valores no podrán ser objeto de oferta pública mientras no sean inscritos en el Registro de Valores correspondiente.

En México: Ofrecido por Natixis IM México, S. de R.L. de C.V., que no es una entidad financiera, intermediario de valores o gestor de inversiones regulado en los términos de la Ley Mexicana del Mercado de Valores, y no está registrada en la Comisión Nacional Bancaria y de Valores (CNBV) ni en ninguna otra autoridad mexicana. Todo producto, servicio o inversión mencionados en el presente documento que requiera autorización o licencia será prestado exclusivamente fuera de México. Aunque las acciones de algunos ETF [fondos cotizados en bolsa] puedan figurar en el Sistema Internacional de Cotizaciones (SIC), este listado no constituye una oferta pública de valores en México y, por lo tanto, la exactitud de esta información no ha sido confirmada por la CNBV [Comisión Nacional Bancaria y de Valores]. Natixis Investment Managers es una entidad constituida según las leyes de Francia y no está autorizada por la CNBV ni ninguna otra autoridad mexicana ni está registrada en estas. Toda referencia a "Gestoras de Inversiones" incluida en el presente documento alude a Natixis Investment Managers y/o cualquiera de sus filiales de gestión de inversiones, que tampoco están autorizadas por la CNBV ni ninguna otra autoridad mexicana ni registrada en estas.

En Uruguay: Ofrecido por Natixis Investment Managers Uruguay S.A., asesora de inversiones debidamente registrada, autorizada y supervisada por el Banco Central de Uruguay. Oficina: San Lúcar 1491, Montevideo, Uruguay, CP 11500. La venta o la oferta de cualquier participación en un fondo se considera una colocación privada con arreglo al artículo 2 de la ley uruguaya 18 627.

En Brasil: Ofrecido por Natixis Investment Managers International a un profesional de la inversión específicamente identificado únicamente con fines informativos. La presente comunicación solo podrá distribuirse al destinatario identificado. Además, esta comunicación no debe interpretarse como una oferta pública de ningún valor o ningún instrumento financiero relacionado. Natixis Investment Managers International es una compañía de gestión de carteras habilitada por la Autorité des Marchés Financiers (Autoridad francesa de los Mercados Financieros - AMF) con el núm. GP 90-009, y una empresa limitada pública (société anonyme) inscrita en el Registro Mercantil y de Sociedades de París con el núm. 329 450 738. Domicilio social: 43 avenue Pierre Mendès-France, 75013 París.

Las entidades anteriormente mencionadas son divisiones de desarrollo comercial de Natixis Investment Managers, sociedad de participación de varios grupos de entidades en todo el mundo especializados en la gestión y la distribución de inversiones. Las filiales de gestión de inversiones de Natixis Investment Managers desarrollan las actividades reguladas solo en las jurisdicciones donde posean licencia o autorización, o desde estas. Los servicios que ofrecen y los productos que gestionan no están disponibles para todos los inversores de todas las jurisdicciones. Es responsabilidad de cada proveedor de servicios de inversión garantizar que la oferta o la venta de participaciones de fondos o de servicios de inversión de terceros a sus clientes cumpla con la legislación nacional pertinente.

La provisión de este material y/o la referencia a valores, sectores o mercados específicos dentro de este material no constituye un asesoramiento en materia de inversión ni una recomendación u oferta para comprar o vender ningún valor, así como tampoco una oferta de ninguna actividad financiera regulada. Los inversores deben analizar detenidamente los objetivos, los riesgos y los gastos de cualquier inversión antes de invertir. Los análisis, las opiniones y algunos de los temas y procesos de inversión a los que se hace referencia en este documento representan las opiniones de los gestores de carteras en la fecha indicada. Estos, así como las posiciones y las características de la cartera que se muestran, pueden cambiar. No hay garantía de que vayan a producirse los acontecimientos según se puedan prever en este documento. Los análisis y las opiniones expresados por terceros externos son independientes y no reflejan necesariamente los análisis y las opiniones de Natixis Investment Managers. Aunque Natixis Investment Managers considera que la información que se facilita en este documento es fiable, incluida la de fuentes externas, no garantiza su exactitud, su idoneidad o su integridad. El presente documento no puede redistribuirse, publicarse o reproducirse, ni total ni parcialmente.

Natixis Investment Managers puede decidir poner fin a las disposiciones para la comercialización de este fondo de conformidad con la legislación aplicable