

Allegato 9: Informativa sulla finanza sostenibile (non certificato)

Al 31 dicembre 2024

Informativa periodica per i prodotti finanziari di cui all'Articolo 8, paragrafi 1, 2 e 2a del Regolamento (UE) 2019/2088 e Articolo 6, primo paragrafo, del Regolamento (UE) 2020/852

Nome del prodotto: **NextGen Emerging Markets Fund**

Identificativo dell'entità legale: **5493005T095BBNXCKP66**

Periodo di riferimento: **1 gennaio 2024 – 31 dicembre 2024**

Salvo altrimenti indicato, i valori di seguito riportati sono stati calcolati in base alla media degli investimenti del fondo alla fine di ogni trimestre durante il periodo di riferimento. Questa metodologia di calcolo è applicata anche alle principali partecipazioni e all'esposizione settoriale del fondo.

Caratteristiche ambientali e sociali

Questo prodotto finanziario ha un obiettivo d'investimento sostenibile?

- | <input type="checkbox"/> Sì | <input checked="" type="checkbox"/> No |
|---|--|
| <input type="checkbox"/> Ha effettuato investimenti sostenibili con un obiettivo ambientale: ___% <ul style="list-style-type: none"> <input type="checkbox"/> in attività economiche qualificate come ecosostenibili ai sensi della Tassonomia UE <input type="checkbox"/> in attività economiche non qualificate come ecosostenibili ai sensi della Tassonomia UE | <input type="checkbox"/> Ha promosso caratteristiche ambientali/sociali (A/S) e pur non avendo come obiettivo un investimento sostenibile, aveva una quota di investimenti sostenibili pari al ___% <ul style="list-style-type: none"> <input type="checkbox"/> con un obiettivo ambientale in attività economiche qualificate come ecosostenibili ai sensi della Tassonomia UE <input type="checkbox"/> con un obiettivo ambientale in attività economiche non qualificate come ecosostenibili ai sensi della Tassonomia UE <input type="checkbox"/> con un obiettivo sociale |
| <input type="checkbox"/> Ha effettuato investimenti sostenibili con un obiettivo sociale: ___% | <input checked="" type="checkbox"/> Ha promosso caratteristiche A/S ma non ha effettuato alcun investimento sostenibile |

Si intende per **investimento sostenibile** un investimento in un'attività economica che contribuisce a un obiettivo ambientale o sociale, a condizione che tale investimento non arrechi un danno significativo a nessun obiettivo ambientale o sociale e che l'impresa beneficiaria degli investimenti rispetti prassi di buona governance.

La **Tassonomia UE** è un sistema di classificazione descritto nel Regolamento (UE) 2020/852, che stabilisce un elenco di **attività economiche ecosostenibili**. Questo Regolamento non include alcun elenco di attività economiche socialmente sostenibili. Un investimento sostenibile con un obiettivo ambientale potrebbe non essere allineato alla Tassonomia.

Allegato 9: Informativa sulla finanza sostenibile (non certificato) Al 31 dicembre 2024 (seguito)



Fino a che punto le caratteristiche ambientali e/o sociali promosse da questo prodotto finanziario sono state soddisfatte?

Durante il periodo di riferimento, il Fondo ha innanzitutto promosso la caratteristica ambientale di contribuire alla mitigazione dei cambiamenti climatici puntando ad avere, sul complesso del portafoglio, un'impronta di carbonio inferiore all'indice MSCI Frontier Emerging Markets.

Secondariamente, il Fondo ha evitato di investire in determinati settori industriali che possono danneggiare la salute e il benessere dell'ambiente e dell'uomo, come tabacco e armi, applicando opportuni filtri di esclusione vincolanti. Maggiori dettagli sulla natura di queste esclusioni sono riportati di seguito (in risposta alla domanda "Qual è stata la prestazione degli indicatori di sostenibilità?").

Non vi sono state eccezioni alla realizzazione delle caratteristiche ambientali e sociali del Fondo.

Allegato 9: Informativa sulla finanza sostenibile (non certificato)

Al 31 dicembre 2024 (seguito)

Gli **Indicatori di sostenibilità** misurano come sono realizzate le caratteristiche ambientali o sociali promosse dal prodotto finanziario.

Qual è stata la performance degli indicatori di sostenibilità?

Indicatore di sostenibilità	Soglia dell'indicatore	Valore dell'indicatore 2024
Esclusioni:		
Esclusioni in base al settore sulla base dell'universo definito nel prospetto:		
% di esposizione del Fondo a emittenti con attività principale definita da più del 10% dei ricavi generati da:		
Combustibili fossili	0,00%	0,00%
Estrazione mineraria di carbone termico	0,00%	0,00%
Generazione di energia basata su carbone termico	0,00%	0,00%
Intrattenimento per adulti	0,00%	0,00%
Tabacchi	0,00%	0,00%
% di esposizione del Fondo a emittenti che derivano più del 5% dei ricavi da:		
Petrolio e gas artici	0,00%	0,00%
Sabbie bituminose	0,00%	0,00%
Gioco d'azzardo	0,00%	0,00%
% del Fondo investita in emittenti che hanno legami con:		
Armi da fuoco per uso civile	0,00%	0,00%
Armi controverse	0,00%	0,00%
% del Fondo investita nei maggiori emittenti di carbonio dell'universo, definiti quali:		
I 20 maggiori emittenti per emissioni assolute	0,00%	0,00%
I 40 maggiori emittenti per intensità di emissioni	0,00%	0,00%
% del Fondo investita in imprese di proprietà statale nell'universo, definite da imprese con proprietà statale >=35%, esclusi i settori di finanza, sanità e servizi per le comunicazioni.	0,00%	0,00%
% del Fondo investita nei seguenti settori, come definiti dal MSCI Global Industry Classification System:		
Settore utility (escl. rinnovabili e acqua)	0,00%	0,00%
Materiali da costruzione	0,00%	0,00%
Controversie ESG e norme internazionali di esclusioni:		
% di esposizione del Fondo a emittenti che:		
Hanno violato i Principi Guida delle Nazioni Unite, il Global Compact delle Nazioni Unite e le Linee Guida OCSE per imprese multinazionali	0,00%	0,00%
Una controversia ESG "Rossa" non corretta	0,00%	0,00%

Allegato 9: Informativa sulla finanza sostenibile (non certificato)

Al 31 dicembre 2024 (seguito)

Indicatore di sostenibilità	Soglia dell'indicatore	Valore dell'indicatore 2024
Minore impronta di carbonio		
Impronta di carbonio inferiore a quella dell'indice MSCI Frontier Emerging Markets. Misurata come intensità di carbonio media ponderata di emissioni Scope 1 e 2. L'impronta di carbonio rispettivamente dell'indice e del Fondo era:	345,49	46,93
Riduzione dell'universo di riferimento:		
Il Consulente per gli investimenti ha mirato a una riduzione di una certa % dell'universo di investimento tramite le esclusioni vincolanti descritte precedentemente. L'obiettivo di riduzione in % dell'universo e la riduzione effettiva in % dell'universo dovuta alle esclusioni sono state:	20,00%	22,21%*

* Calcolo basato sul numero di titoli nell'universo (come definito nel prospetto).

Allegato 9: Informativa sulla finanza sostenibile (non certificato)

Al 31 dicembre 2024 (seguito)

. . . e rispetto ai periodi precedenti?

Indicatore di sostenibilità	Soglia dell'indicatore	Valore dell'indicatore 2023	Valore dell'indicatore 2022
Esclusioni:			
Esclusioni in base al settore sulla base dell'universo definito nel prospetto:			
% di esposizione del Fondo a emittenti con attività principale definita da più del 10% dei ricavi generati da:			
Combustibili fossili	0,00%	0,00%	0,00%
Estrazione mineraria di carbone termico	0,00%	0,00%	0,00%
Generazione di energia basata su carbone termico	0,00%	0,00%	0,00%
Intrattenimento per adulti	0,00%	0,00%	0,00%
Tabacchi	0,00%	0,00%	0,00%
% di esposizione del Fondo a emittenti che derivano più del 5% dei ricavi da:			
Petrolio e gas artici	0,00%	0,00%	0,00%
Sabbie bituminose	0,00%	0,00%	0,00%
Gioco d'azzardo	0,00%	0,00%	0,00%
% del Fondo investita in emittenti che hanno legami con:			
Armi da fuoco per uso civile	0,00%	0,00%	0,00%
Armi controverse	0,00%	0,00%	0,00%
% del Fondo investita nei maggiori emittenti di carbonio dell'universo, definiti quali:			
I 20 maggiori emittenti per emissioni assolute	0,00%	0,00%	0,00%
I 40 maggiori emittenti per intensità di emissioni	0,00%	0,00%	0,00%
% del Fondo investita in imprese di proprietà statale nell'universo, definite da imprese con proprietà statale >=35%, esclusi i settori di finanza, sanità e servizi per le comunicazioni.	0,00%	0,00%	0,00%
% del Fondo investita nei seguenti settori, come definiti dal MSCI Global Industry Classification System:			
Settore utility (escl. rinnovabili e acqua)	0,00%	0,00%	0,00%
Materiali da costruzione	0,00%	0,00%	0,00%
Controversie ESG e norme internazionali di esclusioni:			
% di esposizione del Fondo a emittenti che:			
Hanno violato i Principi Guida delle Nazioni Unite, il Global Compact delle Nazioni Unite e le Linee Guida OCSE per imprese multinazionali	0,00%	0,00%	0,00%
Una controversia ESG "Rossa" non corretta	0,00%	0,00%	0,00%

Allegato 9: Informativa sulla finanza sostenibile (non certificato) Al 31 dicembre 2024 (seguito)

Indicatore di sostenibilità	Soglia dell'indicatore	Valore dell'indicatore 2023	Valore dell'indicatore 2022
Minore impronta di carbonio			
Impronta di carbonio inferiore a quella dell'indice MSCI Frontier Emerging Markets. Misurata come intensità di carbonio media ponderata di emissioni Scope 1 e 2. L'impronta di carbonio rispettivamente dell'indice e del Fondo era:	Si rimanda all'esercizio pertinente	52,88 (Fondo)	65,50 (Fondo)
		496,89 (indice MSCI Frontier Emerging Markets)	536,20 (indice MSCI Frontier Emerging Markets)
Riduzione dell'universo di riferimento:			
Il Consulente per gli investimenti ha mirato a una riduzione di una certa % dell'universo di investimento tramite le esclusioni vincolanti descritte precedentemente. L'obiettivo di riduzione in % dell'universo e la riduzione effettiva in % dell'universo dovuta alle esclusioni sono state:	20,00%	20,98%*	21,20%*

* Calcolo basato sul numero di titoli nell'universo (come definito nel prospetto).

La Tassonomia dell'UE stabilisce un principio di "non arrecare un danno significativo" secondo il quale gli investimenti allineati alla Tassonomia non dovrebbero arrecare danni significativi agli obiettivi della Tassonomia ed è accompagnata da criteri UE specifici.

Il principio di "non arrecare un danno significativo" si applica unicamente agli investimenti sottostanti del prodotto finanziario che tengono conto dei criteri UE per attività economiche ecosostenibili. Gli investimenti sottostanti della quota restante di questo prodotto finanziario non tengono conto dei criteri UE in materia di attività economiche ecosostenibili.

Qualsiasi altro investimento sostenibile non deve inoltre arrecare danni significativi a qualsiasi obiettivo ambientale o sociale.

Allegato 9: Informativa sulla finanza sostenibile (non certificato) Al 31 dicembre 2024 (seguito)



Come sono stati considerati da questo prodotto finanziario gli impatti negativi più importanti sui fattori di sostenibilità?

Il Fondo ha preso in considerazione alcuni dei principali effetti negativi sui fattori di sostenibilità mediante i seguenti criteri di esclusione:

- Il Fondo ha escluso emittenti le cui attività principali sono l'estrazione mineraria di carbone termico, la generazione di energia basata su carbone termico e i combustibili fossili. Pertanto, il Fondo ha tenuto parzialmente conto dell'indicatore n° 4: esposizione ad aziende operanti nel settore dei combustibili fossili.
- Il Fondo ha escluso emittenti che traggono profitto dalla produzione o dalla vendita al dettaglio di armi controverse. Pertanto, il Fondo ha tenuto conto dell'indicatore n° 14: esposizione alle armi controverse.
- Il Fondo ha escluso emittenti che hanno commesso violazioni del Global Compact delle Nazioni Unite, dei Principi guida su imprese e diritti umani o dei principi fondamentali dell'OIL, ed emittenti coinvolti in gravi controversie relative alla violazione delle linee guida OCSE destinate alle imprese multinazionali. Il Fondo ha tenuto quindi conto dell'indicatore di effetti negativi n° 10: violazione dei principi del Global Compact delle Nazioni Unite e delle Linee guida dell'OCSE per imprese multinazionali.

Infine, il Fondo ha preso in considerazione gli indicatori dei principali effetti negativi definiti come obbligatori dal Regolamento SFDR in base alla rilevanza e se opportuno ha impegnato gli emittenti al riguardo (ossia, nei casi in cui abbia ritenuto che un particolare indicatore di effetti negativi fosse materialmente rilevante per o negativamente influenzato dalle attività dell'emittente, il Consulente per gli investimenti si è concentrato su quell'indicatore).

Allegato 9: Informativa sulla finanza sostenibile (non certificato) Al 31 dicembre 2024 (seguito)



Sono compresi nell'elenco gli investimenti che costituiscono la **maggioranza degli investimenti** del prodotto finanziario durante il periodo di riferimento, ossia: dal 1 gennaio 2024 al 31 dicembre 2024.

Quali sono stati gli investimenti principali di questo prodotto finanziario?

Titolo	Settore	% attivi	Paese
FPT CORP	Informatica	8,27%	Vietnam
MERCADOLIBRE INC	Beni di lusso	4,05%	Stati Uniti
PHU NHUAN JEWELRY JSC	Beni di lusso	3,89%	Vietnam
KASPI.KZ JSC	Finanziari	3,83%	Kazakistan
CENTURY PACIFIC FOOD INC	Beni di consumo di base	3,70%	Filippine
MEDIKALOKA HERMINA TBK PT	Sanità	3,60%	Indonesia
COMMERCIAL INTERNATIONAL BANK - EGYPT (C)	Finanziari	3,47%	Egitto
BANK FOR FOREIGN TRADE OF VIETNAM JSC	Finanziari	3,05%	Vietnam
VIETNAM DAIRY PRODUCTS JSC	Beni di consumo di base	2,88%	Vietnam
SYSTEMS LTD	Informatica	2,81%	Pakistan
HALYK SAVINGS BANK OF KAZAKHSTAN JSC	Finanziari	2,77%	Kazakistan
MOBILE WORLD INVESTMENT CORP	Beni di lusso	2,75%	Vietnam



Qual era la quota di investimenti correlati alla sostenibilità?

Il 93,58% degli investimenti del Fondo ha realizzato le caratteristiche ambientali e sociali promosse dal Fondo. Il resto degli investimenti erano investimenti per strumenti liquidi detenuti ai fini di liquidità accessoria e derivati detenuti a fini di copertura, che non avevano realizzato le caratteristiche ambientali e sociali promosse durante il periodo di riferimento e non erano soggetti a qualsiasi salvaguardia minima ambientale o sociale.

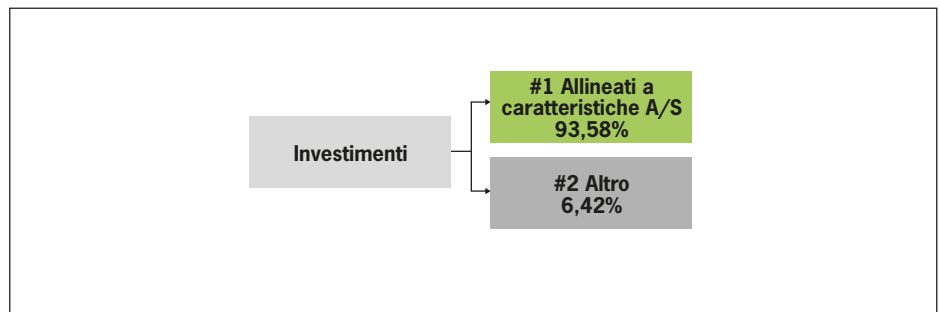
Il Fondo non ha effettuato alcun investimento sostenibile ai sensi del Regolamento sull'Informativa per la finanza sostenibile ("SFDR").

Allegato 9: Informativa sulla finanza sostenibile (non certificato)

Al 31 dicembre 2024 (seguito)

Come sono stati allocati gli attivi?

L'**allocazione degli attivi** descrive la quota di investimenti in attivi specifici.



#1 Allineati a caratteristiche A/S comprende gli investimenti del prodotto finanziario utilizzati per realizzare le caratteristiche ambientali o sociali promosse dal prodotto finanziario.

#2 Altri comprende gli investimenti restanti del prodotto finanziario non allineati alle caratteristiche ambientali o sociali e non qualificati quali investimenti sostenibili.

L'obiettivo del Fondo di mantenere un'impronta di carbonio inferiore all'indice MSCI Frontier Emerging Markets si applica a livello di portafoglio (e non di singole partecipazioni, alcune delle quali, prese singolarmente, possono avere un'intensità di carbonio superiore alla media o all'obiettivo del portafoglio).

In quali settori economici sono stati effettuati gli investimenti?

Settore	% attivi
Finanziari	29,66%
Beni di lusso	17,52%
Informatica	17,28%
Beni di consumo di base	11,28%
Sanità	6,13%
Servizi di comunicazione	4,63%
Energia	3,45%
Materiali	2,60%
Prodotti industriali	2,09%
Immobiliare	2,00%
Esplorazione, attività mineraria, estrazione, produzione, trattamento, stoccaggio, raffinazione o distribuzione, inclusi trasporto, stoccaggio e commercio di combustibili fossili	0,00%

Nella tabella qui sopra sono riportati solo gli investimenti effettuati, mentre sono esclusi altri attivi del Fondo, ad esempio liquidità e strumenti di copertura.

Allegato 9: Informativa sulla finanza sostenibile (non certificato) Al 31 dicembre 2024 (seguito)

Ai fini della conformità con la Tassonomia UE, i criteri relativi ai **gas fossili** includono limitazioni delle emissioni e passaggio a energia completamente rinnovabile o carburanti a basse emissioni di carbonio entro la fine del 2035. Per l'**energia nucleare** i criteri includono norme esaustive relative alla sicurezza e gestione delle scorie.

Le **attività abilitatrici** abilitano direttamente altre attività ad apportare un contributo concreto a un obiettivo ambientale.

Le **attività di transizione** sono attività per le quali non sono ancora disponibili alternative a basse emissioni di carbonio e i cui livelli di emissione di gas con effetto serra, tra le altre cose, corrispondono alla performance migliore.



Le attività allineate alla tassonomia sono espresse come una quota di:

- **fatturato**, ovvero la quota di entrate da attività verdi delle società partecipate;
- **spesa in conto capitale** (CapEx), che mostra gli investimenti verdi effettuati dalle società partecipate, ad esempio per una transizione a un'economia verde;
- **spesa operativa** (OpEx), che riflette le attività operative verdi delle società partecipate.



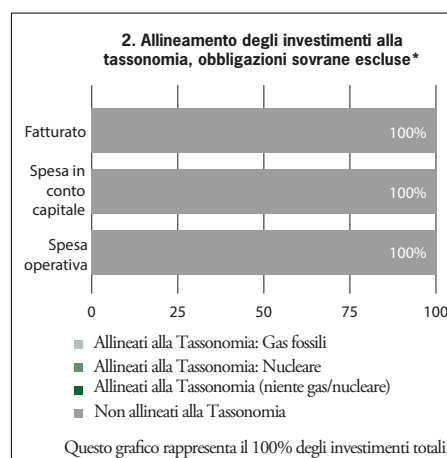
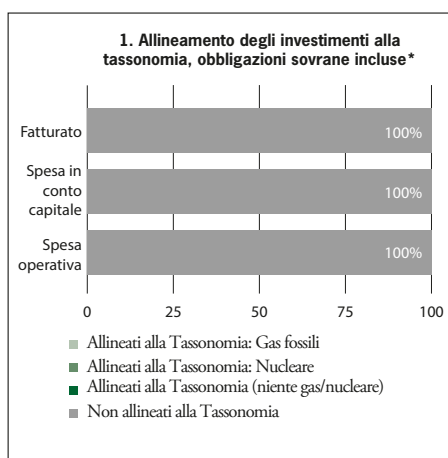
In che misura gli investimenti sostenibili con un obiettivo ambientale erano allineati alla Tassonomia UE?

Il Fondo non ha assunto l'impegno di effettuare una quota minima di investimenti sostenibili con un obiettivo ambientale allineati alla Tassonomia dell'UE. Nessun investimento del Fondo è stato valutato dal Consulente per gli investimenti come allineato alla Tassonomia UE durante il periodo di riferimento.

Il prodotto finanziario ha investito in attività correlate a gas fossili e/o energia nucleare conformi alla Tassonomia UE¹?

- Sì
- In gas fossili In energia nucleare
- No

I grafici sottostanti indicano in verde la percentuale di investimenti allineati alla Tassonomia UE. Non essendoci alcuna metodologia appropriata per stabilire l'allineamento alla tassonomia di obbligazioni sovrane*, il primo grafico mostra l'allineamento alla Tassonomia in relazione a tutti gli investimenti del prodotto finanziario, comprese le obbligazioni sovrane, mentre il secondo grafico mostra l'allineamento alla Tassonomia solo in relazione agli investimenti del prodotto diversi da obbligazioni sovrane.



* Ai fini di questi grafici, le "obbligazioni sovrane" sono tutte le esposizioni sovrane.

¹ Attività legate a gas fossili e/o nucleare saranno conformi alla Tassonomia UE solo laddove contribuiscano alla limitazione del cambiamento climatico ("mitigazione del cambiamento climatico") e non arrechino seri danni a qualsiasi obiettivo della Tassonomia UE – cfr. Nota esplicativa nel margine a sinistra. Si può trovare una descrizione completa dei criteri relativi ad attività legate a gas fossili ed energia nucleare conformi alla Tassonomia UE nel Regolamento delegato delle Commissioni (UE) 2022/1214.

Allegato 9: Informativa sulla finanza sostenibile (non certificato) Al 31 dicembre 2024 (seguito)

Qual era la quota di investimenti effettuati in attività transizionali e abilitatrici?

Il Fondo non ha effettuato alcun investimento in attività valutate dal Consulente per gli investimenti come transizionali o abilitatrici secondo la Tassonomia UE.

Come si rapporta la percentuale di investimenti allineati alla Tassonomia dell'UE con i periodi di riferimento precedenti?

Non applicabile



Quali investimenti erano compresi nella categoria "Altri" e qual era il loro scopo? Esistevano garanzie minime di salvaguardia ambientale o sociale?

Il 6,42% degli investimenti del Fondo non era allineato alle caratteristiche ambientali e sociali del Fondo, ed è stato quindi incluso nella categoria "Altri". Questi investimenti erano costituiti da (i) società per le quali non si sono ancora conclusi la valutazione di materialità ESG e/o l'impegno dedicato di integrazione dei dati, (ii) strumenti di copertura e/o (iii) contante detenuto come liquidità accessoria. Questi investimenti non erano soggetti a qualsiasi salvaguardia minima ambientale o sociale.

Allegato 9: Informativa sulla finanza sostenibile (non certificato) Al 31 dicembre 2024 (seguito)



Quali azioni sono state adottate per soddisfare caratteristiche ambientali e/o sociali durante il periodo di riferimento?

Nel 2024, il Consulente per gli investimenti per i mercati emergenti di MSIM ha tenuto 71 attività di impegno nell'ambito dell'intera piattaforma del team per discutere di sostenibilità ambientale e sociale.

Il team dedicato alle azioni dei mercati emergenti considera ogni interazione con il management come un'unica attività di impegno. Di queste 71 attività di impegno, 62 incontri erano interamente dedicati alla sostenibilità, tre erano riunioni integrate in cui la sostenibilità era il tema principale, tre riguardavano collaborazioni con gruppi esterni (come la Advanced and Emerging Markets Investors Alliance basata sui Principi per l'Investimento Responsabile (PRI) delle Nazioni Unite), mentre quattro erano lettere di follow up.

La decarbonizzazione e la transizione energetica hanno continuato a rappresentare un tema prioritario nel 2024. Il team ha approfondito la ricerca sulle tendenze di elettrificazione e sulla transizione energetica, concentrandosi in particolare sulle potenziali implicazioni per i settori dei trasporti, minerario-estrattivo e altri settori con livelli di emissioni elevati. Questa ricerca ha ulteriormente incrementato le attività di impegno del team sulla decarbonizzazione e lo ha indotto a incoraggiare la società di gestione a prendere in considerazione l'adozione e la divulgazione di strategie con obiettivi a lungo e a breve termine, di qualità elevata, fattibili e integrate nella propria strategia commerciale. Il team ha continuato a incoraggiare i team manageriali delle società ad articolare piani di decarbonizzazione dettagliati con obiettivi a lungo e a breve termine, di qualità elevata, fattibili e integrati nella loro strategia commerciale. Il team ha discusso della transizione energetica della società da fonti energetiche ottenute da combustibili fossili verso le energie rinnovabili nel lungo termine. Il team ha condotto ricerche sulle tendenze di elettrificazione, comprese le implicazioni nei settori dei trasporti e minerario-estrattivo. Tutto questo, unito a ulteriori ricerche normative sui fattori ESG, ha consentito al team di impegnarsi con le società in portafoglio in tale ambito per quanto riguarda i loro sforzi per soddisfare i requisiti normativi attuali e futuri.

Il team si è impegnato con le società anche per quanto riguarda i rischi della catena di fornitura a livello di standard ambientali e lavorativi, concentrandosi su società in cui i rischi normativi avranno verosimilmente l'impatto maggiore. Durante il periodo di riferimento il Consulente per gli investimenti ha continuato a impegnarsi con le imprese beneficiarie degli investimenti su rischi relativi alla gestione operativa della forza lavoro, alla sicurezza dei lavoratori e ai diritti umani nelle catene di fornitura. Il team ha condotto ricerche approfondite sulle migliori pratiche sui diritti umani, comprese le aspettative dal management e i casi di successo, al fine di contribuire alla valutazione delle strategie di gestione del rischio relativo ai diritti umani delle società in portafoglio. Il Consulente per gli investimenti continua a incoraggiare una maggiore trasparenza e informativa più esauriente riguardo a questioni relative alle metriche di sostenibilità applicabili.

Infine, il Consulente per gli investimenti ha monitorato gli investimenti del Fondo conformemente alle caratteristiche ambientali e sociali dello stesso, allo scopo di evitare qualsiasi nuovo investimento in Paesi o attività facenti parte dell'elenco di esclusioni.

Allegato 9: Informativa sulla finanza sostenibile (non certificato)

Al 31 dicembre 2024 (seguito)



Qual è stata la performance di questo prodotto finanziario rispetto all'indice di riferimento?

Non applicabile.

Gli **indici di riferimento** sono dei benchmark che permettono di stabilire se le caratteristiche ambientali o sociali promosse dal prodotto finanziario sono state ottenute.

Limitazioni dei dati

Generalmente Morgan Stanley Investment Management utilizza svariate fonti di dati e l'analisi interna quali input nei suoi processi ESG. Possono essere inclusi dati ottenuti da fonti esterne, anche per redigere le informative in questa relazione. Tali dati possono essere soggetti a limitazioni metodologiche e a ritardi, vuoti di copertura o altre questioni con un impatto sulla qualità. Le informazioni correlate a fattori ESG, comprese quelle ottenute da fornitori esterni, si basano spesso su determinazioni qualitative o soggettive, e le singole fonti dei dati potrebbero di per sé non presentare un quadro completo relativo alle metriche ESG rappresentate. Si possono anche verificare discrepanze minime nei dati riportati relativi ai pesi nel portafoglio del Fondo, qualora questi abbia fatto ricorso a fonti sottostanti diverse per i dati relativi alle partecipazioni allo scopo di redigere le informative incluse nella relazione. Morgan Stanley Investment Management adotta misure ragionevoli per mitigare il rischio di tali limitazioni. Tuttavia non rilascia alcuna dichiarazione o garanzia riguardo alla completezza o accuratezza dei dati. Tutti questi dati possono anche essere modificati dal fornitore esterno senza preavviso. Morgan Stanley Investment Management può pertanto scegliere di agire (o di non agire) relativamente alle variazioni dei dati forniti da terzi come ritiene opportuno in base alle circostanze.

Questa relazione è stata redatta in base alle partecipazioni nel portafoglio del Fondo unicamente alla data specificata all'inizio di questo documento (salvo altrimenti indicato dal contesto). Salvo altrimenti indicato, le percentuali incluse in questa relazione sono state misurate conformemente al peso nel portafoglio, che si basa sul valore di mercato degli investimenti del Fondo.