

Objetivos del Fondo

El fondo tiene como objetivo lograr un alto nivel de rentas junto con un crecimiento del capital a largo plazo. Trata de lograr su objetivo invirtiendo principalmente, a través de una gestión beta sistemática (exposición amplia y eficiente al mercado) y enfoques generadores de alfa (rendimientos superiores al índice de referencia), en valores de deuda de emisores de países de mercados emergentes, que pueden cotizar o negociarse en cualquier otro mercado. Para conocer todos los objetivos del fondo y su política de inversión por favor consulte el Folleto más actual.

Datos clave del Fondo



Michael Hyman

Gestor del fondo desde
Octubre 2016

Jason Trujillo

Gestor del fondo desde
Agosto 2020

Fecha de lanzamiento de la Clase de Acción

08 octubre 2018

Lanzamiento original del Fondo ¹

15 enero 1993

Estatus legal

SICAV Luxemburguesa con estatus UCITS

Divisa base de la Clase de Acción

USD

Tipo de la unidad

Distribución

Volumen del Fondo

USD 101,20 Mill.

Índice de referencia

J.P. Morgan EMBI Global Diversified Total Return Index (USD)

Código Bloomberg

IVEAFMD LX

Código ISIN

LU1775955278

Liquidación

T+3

Rating Morningstar™

★★★

Indicador de riesgo ²

Menor riesgo

Mayor riesgo



Advertencias de riesgo

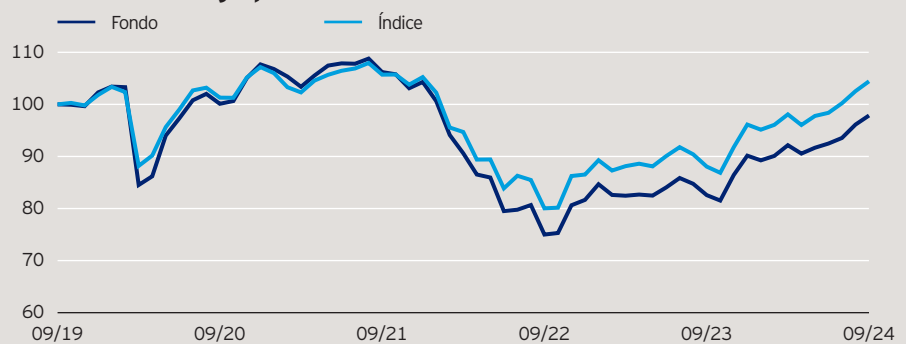
Para obtener información completa sobre los riesgos, consulte la documentación legal. Los datos de rentabilidad se refieren a una divisa diferente del euro. Por favor, tenga en cuenta que las fluctuaciones de los tipos de cambio pueden tener un impacto negativo en la rentabilidad de la inversión. El valor de las inversiones y el de cualquier renta fluctuará (en parte como consecuencia de las fluctuaciones de los tipos de cambio) y es posible que los inversores no recuperen la totalidad del importe invertido. Los instrumentos de deuda se ven expuestos al riesgo de crédito, que constituye la capacidad del prestatario para devolver los intereses y el capital en la fecha de reembolso. Las variaciones de los tipos de cambio provocarán fluctuaciones en el valor del fondo. El Fondo usa derivados (instrumentos complejos) con fines de inversión, los cuales pueden dar lugar a que el Fondo se apalanque significativamente y puede derivar en fluctuaciones en el valor del Fondo. El fondo puede invertir en valores con dificultades que pueden suponer un significativo riesgo de pérdida de capital. Debido a que una parte importante del fondo está invertida en países menos desarrollados, debe estar preparado para aceptar fluctuaciones muy significativas del valor del fondo. El fondo puede invertir en determinados valores cotizados en China que pueden conllevar importantes restricciones legales que afecten a la liquidez o al rendimiento de su inversión. El fondo puede mantener una cantidad significativa de instrumentos de deuda, los cuales tienen una menor calidad crediticia y por tanto podrían provocar grandes fluctuaciones en su valor.

Estrategia del fondo

Este fondo, que sigue la evolución de un índice de referencia, suscribe posiciones de sobreponderación e infraponderación por países y basa su posicionamiento en riesgo en valoraciones propias de los países, atendiendo tanto a sus fundamentales como al valor relativo. Además, en la elaboración de la cartera, se tienen en cuenta el entorno macroeconómico y los factores técnicos. El gestor podrá invertir en deuda corporativa y países no incluidos en el índice de referencia y la composición de la cartera podrá desviarse del índice de referencia en calidad crediticia, duración, emisores y posiciones en países cuando la convicción sea alta. El fondo cumple los requisitos del Artículo 8 y promueve prácticas medioambientales, sociales y de buen gobierno.

La rentabilidad obtenida en el pasado no es indicativa de los resultados futuros. El periodo de rentabilidad mostrado comienza el último día del primer mes mencionado y termina el último día del último mes mostrado.

Rentabilidad a largo plazo*



Rentabilidad anualizada neta*

en %	1 año	3 años	5 años
Fondo	18,52	-2,69	-0,43
Índice	18,60	-0,40	0,87

Rentabilidad por años naturales*

en %	2019	2020	2021	2022	2023
Fondo	15,53	5,26	-3,13	-21,71	10,40
Índice	15,04	5,26	-1,80	-17,78	11,09

Rentabilidad periodos de 12 meses*

en %	09.14	09.15	09.16	09.17	09.18	09.19	09.20	09.21	09.22	09.23	09.24
Fondo	-1,57	15,09	5,76	-5,38	10,00	0,11	6,08	-29,38	10,09	18,52	
Índice	-0,62	16,20	4,61	-1,92	11,57	1,29	4,36	-24,28	10,01	18,60	

Los datos sobre rentabilidades no tienen en cuenta la comisiones y costes soportados con motivo de la emisión y el reembolso de las participaciones. Los rendimientos pueden aumentar o disminuir como resultado de las fluctuaciones de las divisas. La inversión se refiere a la adquisición de participaciones en un fondo de gestión activa y no en un determinado activo subyacente.

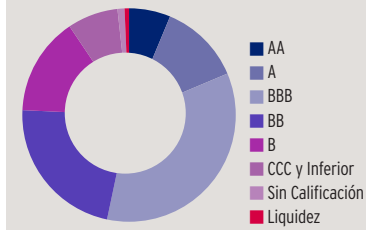
*Fuente: © 2024 Morningstar. Rentabilidad indexada: rentabilidad de una inversión de 100 en la divisa de la clase de acción. Dividendos reinvertidos a 30 septiembre 2024. Todos los datos incluidos en esta ficha están en la divisa base del fondo. Fuente del índice de referencia: RIMES. El índice de referencia se muestra únicamente con fines de comparación de rendimiento. El Fondo no replica el índice.

Invesco Emerging Markets Bond Fund

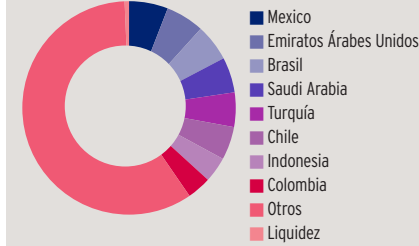
Acciones A-MD-Distr.

30 septiembre 2024

Las calificaciones crediticias del fondo en %*



Distribución geográfica del fondo en %*



Valor liquidativo y comisión

Valor liquidativo

USD 15,03

Precio máximo 12 meses

USD 15,04 (20.09.24)

Precio mínimo 12 meses

USD 12,99 (23.10.23)

Inversión mínima ³

USD 1.500

Comisión de suscripción

Hasta 5,00%

Comisión de gestión anual

1,0%

Costes corrientes ⁴

1,28%

Comisión de distribución

5,50%

Calificaciones crediticias*

(Media: BB+)

en %	Fondo	Índice
AA	6,3	7,1
A	12,4	15,8
BBB	34,7	36,2
BB	22,4	21,0
B	14,9	12,5
CCC y Inferior	7,7	7,2
Sin Calificación	1,1	0,3
Liquidez	0,7	0,0

Distribución de la duración*

(Duración media: 6,7)

en %	Fondo	Índice
Menos de 3 Años	18,0	22,1
3-4 Años	10,4	10,2
4-5 Años	9,0	9,4
5-6 Años	9,7	8,5
Más de 6 Años	52,9	49,8

Distribución sectorial*

en %	Fondo	Índice
Soberano	67,9	81,4
Corporates	17,1	0,0
Quasi-sovereign	13,2	18,6
Local Debt	0,4	0,0
Otros	0,8	0,0
Liquidez	0,7	0,0

Rendimientos %*

Rendimiento por dividendo previsto para los próximos 12 meses	5,83
Rendimiento por amortización previsto	7,22

Distribución geográfica*

en %	Fondo	Índice
Mexico	5,9	4,9
Emiratos Árabes Unidos	5,8	4,3
Brasil	5,6	3,1
Saudi Arabia	5,4	4,9
Turquía	5,2	4,3
Chile	5,0	3,2
Indonesia	3,9	4,6
Colombia	3,6	2,8
Otros	58,9	68,0
Liquidez	0,7	0,0

Distribución a vencimiento*

en %	Fondo	Índice
0-3 Años	12,7	15,7
3-7 Años	26,8	30,4
7-10 Años	21,2	15,8
10-15 Años	9,8	7,9
Más de 15 Años	29,0	30,3
Otros	0,5	0,0

Exposición a divisas*

	%
EE.UU. Dólar	98,9
Egyptian Pound	0,6
Dominican Peso	0,4
Euro	0,2

Características a 3 años**

Alfa	-2,28
Beta	0,99
Correlación	0,96
Ratio de Información	-0,75
Ratio Sharpe	-0,56
Tracking Error en %	3,06
Volatilidad en %	11,29

ver glosario en <http://assets.invescohub.com/invesco-eu/glossary.pdf>. Los riesgos aquí descritos son los específicos y materiales relevantes de este Fondo.

Aviso: las fichas emitidas para esta clase de acciones entre el 30 de septiembre de 2023 y el 31 de mayo de 2024 mostraban datos incorrectos sobre las características a 3 años de Morningstar, que ya han sido corregidas a partir del 30 de junio de 2024 inclusive. Fuente: *Invesco (a 30 septiembre 2024). Los costos pueden aumentar o disminuir como resultado de las fluctuaciones de la moneda y el tipo de cambio. Consulte los documentos legales para más información sobre los costes. Las ponderaciones y asignaciones de la cartera pueden variar sin previo aviso. Las ponderaciones están redondeadas a la décima o centésima porcentual más cercana, por lo que la suma agregada puede no ser exactamente igual al 100%. **Morningstar (a 30 septiembre 2024).

Invesco Emerging Markets Bond Fund

Acciones A-MD-Distr.

30 septiembre 2024

Información importante

¹La fecha de lanzamiento del fondo original indica la fecha de lanzamiento del fondo domiciliado en Irlanda, que se fusionó con este fondo domiciliado en Luxemburgo el 5 de octubre de 2018. La rentabilidad mostrada en el gráfico anterior corresponde al 5 de octubre de 2018 y se refiere a la rentabilidad del fondo domiciliado en Irlanda.

²El indicador de riesgo puede cambiar; es correcto a la fecha de la publicación en función de los datos disponibles.

³La inversión mínima es: 1.500 dólares / 1.000 euros / 1.000 libras / 1.500 franco suizo / 10.000 corona sueca. Por favor, contacte con nosotros o consulte el último prospecto para conocer las inversiones mínimas en otras divisas.

⁴Los Costes corrientes son la suma de la comisión de gestión y la comisión operativa de la clase de acción (incluidos los gastos de los fondos subyacentes). Excluye los costes de transacción de la cartera. Es un porcentaje del valor de su inversión por año. Esta es una estimación basada en los costes reales del último año o en los costes esperados si se ha lanzado recientemente.

Esta comunicación de marketing es solo para fines de discusión y es para uso exclusivo de inversores profesionales en España. No está destinado para distribuirse al público. Datos a 30 septiembre 2024, salvo que se indique expresamente otra cosa.

Si las inversiones del fondo no generan suficiente dividendo, la tasa de distribución fija podría ser reducida. Una parte de todas las comisiones y gastos pagables y atribuibles a las clases de distribución fija podrían ser cargados contra el capital para asegurar que hay suficientes recursos para abonar los pagos fijos. Los inversores deben tener en cuenta que el cargo de las comisiones al capital de esta forma pueden resultar en una erosión del capital y restringir también el crecimiento futuro del capital en este tipo de clases de acciones. Las participaciones/acciones del fondo ofrecidas en este documento están registradas ante la CNMV para su comercialización pública. El presente es material de marketing y no asesoramiento financiero. No pretende ser una recomendación de compra o venta de ninguna clase de activos, valores o estrategias en particular. Por lo tanto, no son aplicables los requisitos normativos que exigen la imparcialidad de las recomendaciones de inversión/estrategia de inversión, ni las prohibiciones de negociar antes de su publicación. Los puntos de vista y opiniones se basan en las condiciones actuales del mercado y están sujetos a cambios. El rendimiento indicado se expresa en % anual del valor liquidativo actual del fondo. Se trata de una estimación para los próximos 12 meses, suponiendo que la cartera del fondo permanezca inalterada y no se produzcan impagos o aplazamientos de pagos de cupones o reembolsos de capital. El rendimiento no está garantizado. Tampoco refleja ningún gasto. Los inversores pueden estar sujetos a impuestos sobre las distribuciones. Para más información sobre nuestros fondos y los riesgos correspondientes, consulte los documentos de datos fundamentales (en los idiomas locales) y el folleto (en alemán, español, francés, inglés e italiano), así como los informes financieros, disponibles en www.invesco.eu. Un resumen de los derechos de los inversores está disponible en Inglés en www.invescomanagementcompany.lu. La sociedad gestora puede rescindir los acuerdos de comercialización. No todas las clases de acciones de este fondo pueden estar disponibles para la venta pública en todas las jurisdicciones y no todas las clases de acciones son iguales ni se adaptan necesariamente a todos los inversores.

© 2024 Morningstar. Todos los derechos son reservados. La información contenida aquí: (1) incluye información que es propiedad de Morningstar y/o sus proveedores de informaciones en español; (2) no puede ser copiada o redistribuida; y (3) no se garantiza que sean correcta, completa o actualizada. Morningstar y/o sus proveedores de informaciones en español, no se hacen responsables por ninguna operación de compraventa, perjuicio o pérdida derivado de la utilización de esta información.

Publicado por Invesco Management S.A., President Building, 37A Avenue JF Kennedy, L-1855 Luxembourg, regulada por la Commission de Surveillance du Secteur Financier de Luxemburgo.

Invesco Emerging Markets Bond Fund

Acciones A-MD-Distr.

30 septiembre 2024

SFDR (Reglamento de Divulgación de Finanzas Sostenibles)

El Fondo cumple con el Artículo 8 con respecto al Reglamento de Divulgación de Finanzas Sostenibles de la UE*. Como tal, el fondo promueve, entre otras características, características ambientales o sociales o una combinación de esas características. Además, las empresas en las que invierte el fondo siguen prácticas de buen gobierno. *Reglamento (UE) 2019/2088 sobre sostenibilidad - divulgaciones relacionadas en el sector de servicios financieros.

Marco de exclusión

El fondo incorpora un marco de exclusión para actividades específicas basadas en el Pacto Mundial de las Naciones Unidas, severas sanciones gubernamentales, umbrales de ingresos para ciertas actividades vinculadas a criterios ambientales y / o sociales, además de garantizar que las empresas sigan prácticas de buen gobierno. La lista de actividades y sus umbrales se enumeran a continuación. Para obtener más detalles sobre el marco de exclusión y las características aplicadas por el fondo, consulte el sitio web del gestor <https://www.invescomanagementcompany.lu>:

Pacto Mundial de la ONU	- Incumplimiento
Sanciones por países	- Las inversiones sancionadas están prohibidas*
Armas controvertidas	- 0% de los ingresos, incluidas las empresas involucradas en la fabricación de ojivas nucleares o misiles nucleares completos fuera del Tratado de No Proliferación (TNP)
Carbón	- Extracción térmica de carbón: > = 5% de los ingresos - Generación de energía térmica con carbón: > = 10% de los ingresos
Petróleo y gas no convencionales	- > = 5% de los ingresos en cada uno de los siguientes: Exploración ártica de petróleo y gas Extracción de arenas petrolíferas Extracción de energía de esquisto;
Tabaco	- Producción de productos de tabaco:> = 5% de los ingresos - Productos y servicios relacionados con el tabaco:> = 5% de los ingresos
Otros	- Cannabis recreativo: > = 5% de los ingresos
Buen gobierno	- Asegurar que las empresas sigan prácticas de buen gobierno en las áreas de estructuras de gestión sólidas, relaciones con los empleados, remuneración y cumplimiento fiscal.
Exclusiones soberanas	- Emisores soberanos con calificación E (en una escala de A-E) según la evaluación cualitativa del gestor de inversiones

*En Invesco vigilamos constantemente todas las sanciones aplicables, incluyendo aquellas impuestas por la ONU, EE. UU., la UE y RU. Estas sanciones pueden impedir inversiones en valores de diversos gobiernos/regímenes/entidades y, por consiguiente, se incluirán en nuestras directrices y flujos de trabajo de conformidad (diseñados para garantizar la conformidad con dichas sanciones). La redacción de las sanciones internacionales es algo a lo que prestamos especial atención, dado que hay ocasiones en las que las sanciones pueden estar sujetas a limitaciones, de forma que por ejemplo se permitan las inversiones en el mercado secundario. Además de las sanciones impuestas sobre determinados países, hay otros regímenes temáticos, que se pueden centrar, por ejemplo, en derechos humanos, ciberataques, financiación del terrorismo y corrupción, que resultan de aplicación tanto a personas físicas como a entidades/personas jurídicas.

Cualquier decisión de inversión debe tener en cuenta todas las características del fondo descritas en los documentos legales. Para conocer los aspectos relacionados con la sostenibilidad, consulte: <https://www.invescomanagementcompany.lu/lux-manco/literature>.

Compromiso de Invesco con el ámbito ESG

Invesco tiene un enfoque inversor orientado a los criterios ESG. Ofrecemos una amplia gama de capacidades centradas en ESG que permiten a los clientes expresar sus valores a través de la inversión. También integramos consideraciones ESG importantes desde el punto de vista financiero en nuestra plataforma de inversión, teniendo en cuenta los factores críticos que nos ayudan a ofrecer resultados sólidos a los clientes.