

Robeco New World Financials D USD

Robeco New World Financials es un fondo de gestión activa que invierte en valores de renta variable de países desarrollados y emergentes de todo el mundo. La selección de estos títulos se basa en un análisis de fundamentales. El objetivo del fondo es superar el rendimiento del índice. El fondo invierte en empresas del sector financiero y puede invertir parcialmente en empresas con orientación financiera que no estén incluidas en los índices formales financieros MSCI. Se centra en tendencias atractivas a largo plazo, como la digitalización de los servicios financieros, las finanzas en la tercera edad y los servicios financieros en los mercados emergentes. Los modelos de valoración propios se utilizan para seleccionar acciones con buenas previsiones de beneficios y con una valoración razonable.



Patrick Lemmens, Michiel van Voorst CFA, Koos Burema
Gestor del fondo desde 01-11-2008

Rentabilidad

	Fondo	Índice
1 m	3,95%	3,66%
3 m	11,16%	10,82%
Ytd	4,40%	4,76%
1 año	11,93%	14,81%
2 años	1,89%	5,16%
3 años	1,71%	8,28%
5 años	7,26%	7,74%
Since 06-2014	5,77%	6,18%

Anualizado (para períodos superiores a un año)

Nota: pueden surgir diferencias de rentabilidad debido a los distintos períodos de medición del fondo y del índice. Para más información, véase la última página.

Rentabilidad por año natural

	Fondo	Índice
2023	16,64%	15,54%
2022	-20,67%	-9,84%
2021	15,31%	24,35%
2020	11,59%	-3,78%
2019	30,32%	23,25%
2019-2023	2,18%	9,01%
2019-2023	9,18%	8,97%

Anualizado (años)

Índice

MSCI All Country World Financials Index (Net Return, USD)

Datos generales

Morningstar	★★★★
Tipo de fondo	Renta Variable
Divisa	USD
Tamaño del fondo	USD 630.619.550
Tamaño de la clase de acción	USD 66.782.911
Acciones rentables	380.046
Fecha de 1.ª cotización	26-06-2014
Fin del ejercicio contable	31-12
Gastos corrientes	1,72%
Valor liquidativo diario	Si
Pago de dividendo	Non
Ex ante tracking error limit	8,00%
Management company	Robeco Institutional Asset Management B.V.

Perfil de sostenibilidad

- Exclusiones
- Integración ASG
- Votación e interacción
- Objetivo ASG

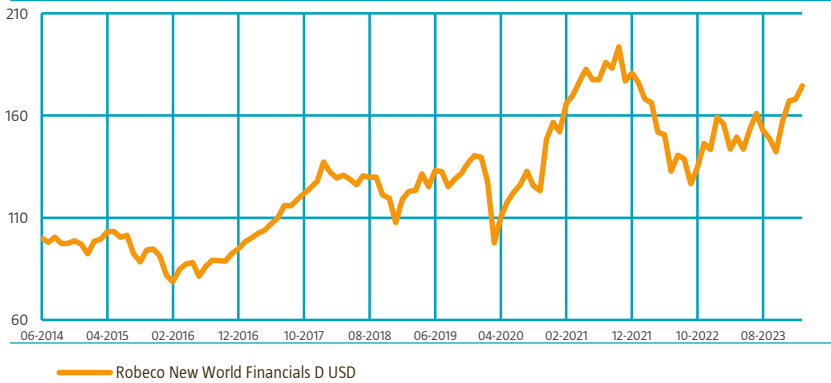


Exclusión basada en filtrado negativo
≥ 10%

Para más información sobre exclusiones, consúltese <https://www.robeco.com/exclusions/>

Rentabilidad

Indexed value (until 29-02-2024) - Fuente: Robeco



Rentabilidad

Según los precios de negociación, el rendimiento del fondo fue del 3,95%.

Robeco New World Financials registró una rentabilidad superior a la de su índice de referencia en febrero. Las mejores aportaciones al rendimiento fueron las de Nu Holdings, Coinbase, Adyen, Block, Hana Financial, Standard Chartered, Intercontinental Exchange y KKR. Los mayores detractores fueron Endava, Kotak Mahindra Bank, Prudential, ASR Nederland y Julius Baer. La tendencia más rentable fue la de Finanzas Digitales, con una gran contribución positiva al rendimiento. La tendencia Finanzas Emergentes tuvo una pequeña contribución positiva, mientras que Finanzas de la Tercera Edad restó.

Evolución del mercado

Los mercados mundiales de renta variable mantuvieron su trayectoria alcista en un mes marcado por el optimismo. El MSCI ACWI obtuvo una sólida rentabilidad del 4,3% en USD y el índice MSCI AC World Financials ganó un 3,7% en febrero. Ahora se tiende a restar importancia a los recortes y a vigilar la inflación como principal riesgo. De hecho, no es preciso que la Fed se apresure a recortar los tipos, dada la solidez del crecimiento en EE.UU., el lento reequilibrio del mercado laboral y los signos de desinflación pese a los ruidosos datos de enero. Se espera que el BCE siga los plazos de la Fed, aunque la economía europea necesita mucho más los recortes de tipos. La fluctuación al alza de los mercados bursátiles con la subida de los tipos es un poco preocupante, pero mientras las perspectivas de beneficios sigan siendo favorables, creemos que los inversores pasarán por alto el retraso en los recortes de tipos. Por ahora, la narrativa del mercado está dominada por todo lo relacionado con la inteligencia artificial y, por ello, es bueno observar que un número cada vez mayor de valores financieros de una amplia gama de subsectores están marcando nuevos máximos históricos.

Expectativas del gestor del fondo

Los mercados bursátiles prosperaron pese a los retos de 2023, poniendo de relieve la rentabilidad de superar las preocupaciones. En 2024, las políticas de los bancos centrales y los tipos de interés reales marcarán el tono del mercado. Pese a los errores de consenso del pasado, el fondo mantiene un enfoque vigilante. Tendencias como Finanzas de la Tercera Edad, Finanzas Emergentes y Finanzas Digitales siguen impulsando el crecimiento, con oportunidades en activos no cotizados, crédito alternativo y banca digital. Finanzas de la Tercera Edad aborda las carencias mundiales en pensiones y asistencia sanitaria. Finanzas Emergentes se orienta a la clase media en expansión en los ME. Finanzas Digitales destaca el auge de los monederos digitales y los bancos digitales rentables. Con una estrategia de cartera equilibrada, el fondo prevé un crecimiento continuado de las empresas de finanzas digitales en un mercado volátil.

10 principales posiciones

Las cinco mayores ponderaciones del fondo son Visa Inc, Goldman Sachs Group Inc, Allianz SE, Intercontinental Exchange Inc y S&P Global Inc.

Precio de transacción

29-02-24	USD	175,72
High Ytd (27-02-24)	USD	175,97
Cotización mínima ytd (03-01-24)	USD	164,19

Comisiones

Comisión de gestión	1,50%
Comisión de rentabilidad	Ninguno/a
Comisión de servicio	0,16%

Estado legal

Sociedad de inversión con capital variable constituida de conformidad con la legislación luxemburguesa (SICAV)
Estructura de la emisión Capital variable
UCITS V (instituciones de Si Si
inversión colectiva en valores transferibles)
Clase de acción D USD
El fondo es un subfondo de Robeco Capital Growth Funds, SICAV

Registros

Bélgica, Francia, Italia, Luxemburgo, Singapur, España, Suiza

Política de divisas

El fondo puede realizar transacciones de cobertura de divisas.

Gestión del riesgo

La gestión del riesgo está totalmente integrada en el proceso de inversión a fin de garantizar que las posiciones siempre cumplen las pautas predefinidas.

Política de dividendo

El fondo no distribuye dividendos. Los ingresos obtenidos se retienen y, por tanto, todo su rendimiento se ve reflejado en el precio por acción.

Códigos del fondo

ISIN	LU1079558364
Bloomberg	ROBNWDU LX
WKN	A2DTCD
Valoren	24731962

10 principales posiciones

Intereses

Visa Inc
Goldman Sachs Group Inc/The
Allianz SE
Intercontinental Exchange Inc
S&P Global Inc
Banco Bilbao Vizcaya Argentaria SA
AIA Group Ltd
Fiserv Inc
Dai-ichi Life Holdings Inc
T&D Holdings Inc
Total

Sector	%
Servicios Financieros Diversificados	4,67
Mercados de Capitales	3,29
Seguros	3,10
Mercados de Capitales	2,90
Mercados de Capitales	2,76
Banks	2,56
Seguros	2,55
Servicios Financieros Diversificados	2,41
Seguros	2,29
Seguros	2,24
Total	28,77

Top 10/20/30 porcentaje

TOP 10	28,77%
TOP 20	48,56%
TOP 30	63,72%

Estadísticas

	3 años	5 años
Tracking error expost (%)	4,69	5,88
Information ratio	-1,02	0,23
Sharpe Ratio	0,03	0,29
Alpha (%)	-4,57	1,19
Beta	1,07	1,07
Desviación estándar	19,94	23,75
Máx. ganancia mensual (%)	11,08	20,80
Máx. pérdida mensual (%)	-11,67	-23,26

Las ratios anteriormente mencionadas se basan en los rendimientos antes de comisiones.

Hit ratio

	3 años	5 años
Meses de resultados superiores	17	35
% de éxito	47,2	58,3
Meses de mercado alcista	20	34
Meses de resultados superiores en periodo alcista	10	21
% de éxito en periodos alcistas	50,0	61,8
Meses de mercado bajista	16	26
Months Outperformance Bear	7	14
% de éxito en mercados bajistas	43,8	53,8

Las ratios anteriormente mencionadas se basan en los rendimientos antes de comisiones.

Cambios

La rentabilidad se alcanzó bajo unas circunstancias que ya no son de aplicación. El lunes 30 de noviembre de 2009, el fondo Robeco Financials Equities pasó a llamarse Robeco New World Financials Equities.

Distribución de activos

Asset allocation	
Equity	99,3%
Efectivo	0,7%

Distribución del sector

Las 3 tendencias principales del fondo son finanzas emergentes, digitales y de envejecimiento. La Finanza emergente trata del crecimiento del mercado emergente, pero incluye también innovadores sectores financieros en mercados desarrollados. La Finanza digital trata del incremento en la digitalización del sector. La Finanza de envejecimiento se basa en la acumulación de ahorros suficientes para entrar cómodamente en la jubilación. Dado que realizamos un análisis top-down de las tendencias y una selección bottom-up de acciones, los diferenciales regionales o por sectores son meramente resultado del proceso de inversión, aunque sin salirnos de unos límites.

Distribución del sector		Deviation index
Banks	27,3%	-14,7%
Mercados de Capitales	25,7%	7,9%
Seguros	20,7%	1,3%
Servicios Financieros Diversificados	18,4%	0,3%
Servicios Profesionales	2,0%	2,0%
Servicios Financieros Personales	1,6%	-1,0%
Software	1,1%	1,1%
Servicios y medios de comunicación interactivos	1,0%	1,0%
Minorista multilínea	1,0%	1,0%
Servicios de Tecnología de la Información	0,8%	0,8%
Desarrollo y Administración de Bienes	0,5%	0,5%
Mortgage Real Estate Investment Trusts (REITs)	0,0%	-0,1%

Distribución regional

Robeco New World Financials selecciona las tendencias a largo plazo que se espera muestren el crecimiento más sólido también a largo plazo. Dentro de las tendencias, los gestores del fondo seleccionan las empresas que mejor pueden capitalizar la tendencia de crecimiento a largo plazo. En qué medida invertimos depende de la valoración de la acción, donde buscamos crecimiento a un precio razonable. Dado que realizamos un análisis top-down de las tendencias y una selección bottom-up de acciones, los diferenciales regionales o por sectores son meramente resultado del proceso de inversión, aunque sin salirnos de unos límites.

Distribución regional		Deviation index
América	47,6%	-11,4%
Asia	27,4%	7,9%
Europa	25,1%	7,2%
Middle East	0,0%	-2,9%
Africa	0,0%	-0,7%

Distribución de divisas

El fondo toma posiciones activas en divisas reducidas, que generalmente cubre con el índice. No cubrimos las exposiciones a divisas en mercados emergentes, pues resulta costoso. Eso se traduce en un reducido saldo en USD.

Distribución de divisas		Deviation index
Dólar Estadounidense	47,7%	-3,8%
Euro	9,3%	0,0%
Dólar Canadiense	6,1%	0,0%
Yen japonés	4,8%	0,2%
Libra Esterlina	4,2%	0,3%
Dólar Australiano	3,8%	0,1%
Rupia India	3,8%	1,1%
Dólar de Hong Kong	3,5%	0,0%
Franco Suizo	2,8%	0,2%
Rupia Indonesia	2,3%	1,6%
Peso Filipino	2,1%	2,0%
Peso Mejicano	1,7%	1,4%
Otros	7,8%	-3,1%

ESG Important information

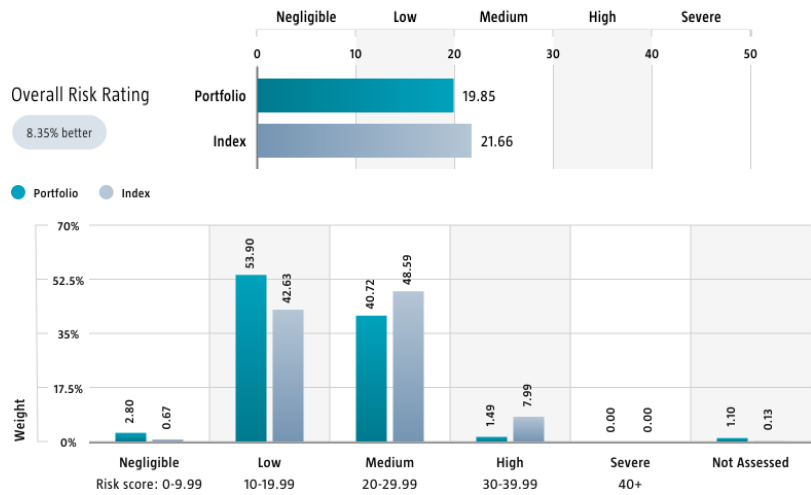
La información sobre sostenibilidad contenida en esta ficha puede ayudar a los inversores a integrar consideraciones de sostenibilidad en sus procesos. La información se ofrece solo a título ilustrativo y no se puede usar en relación con elementos vinculantes para el fondo. En una decisión de inversión, se deben tener en cuenta todas las características u objetivos del fondo, según se describen en el folleto. El folleto está disponible previa solicitud y se puede descargar gratuitamente en el sitio web de Robeco.

Sustentabilidad

El fondo incorpora la sostenibilidad al proceso de inversión mediante exclusiones, integración de criterios ASG, implicación y ejercicio de los derechos de voto. El fondo no invierte en emisores que incumplen normas internacionales o cuyas actividades se consideran perjudiciales para la sociedad según la política de exclusión de Robeco. Se integran factores ASG financieramente relevantes en el análisis de inversiones bottom-up para evaluar riesgos y oportunidades ASG existentes y potenciales. En la selección de valores, el fondo limita la exposición a riesgos para la sostenibilidad elevados. Además, cuando un emisor de valores sea señalado en la supervisión continua por infringir normas internacionales, el fondo iniciará un proceso de implicación con el emisor. Por último, el fondo hace uso de los derechos asociados a las acciones y aplica el voto por delegación conforme a las directrices de delegación de voto de Robeco. Las siguientes secciones muestran las métricas ASG para este fondo, junto con una breve descripción. Para más información, consulte la información relativa a la sostenibilidad. El índice empleado para todos los gráficos de sostenibilidad se basa en MSCI All Country World Financials Index (Net Return, USD).

Sustainalytics ESG Risk Rating

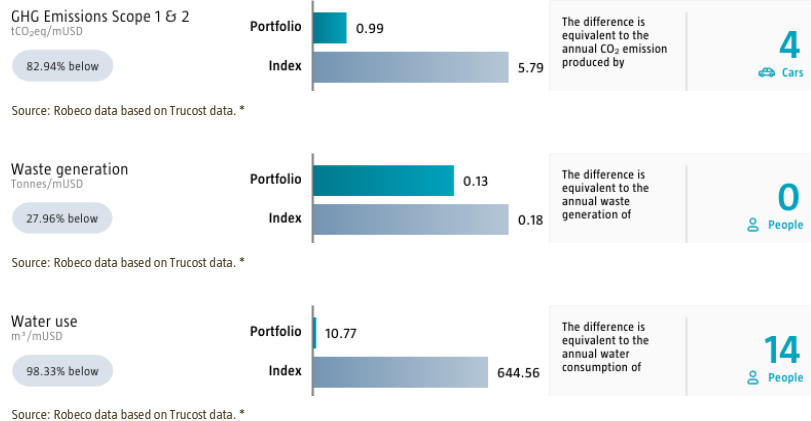
El gráfico de rating de riesgo ASG de la cartera según Sustainalytics muestra el rating de riesgo ASG de la cartera. Se calcula multiplicando el rating de riesgo ASG de Sustainalytics de cada componente de la cartera por su correspondiente peso en la cartera. El gráfico de distribución entre los niveles de riesgo ASG de Sustainalytics muestra las posiciones de la cartera repartidas entre los cinco niveles de riesgo ASG de Sustainalytics: insignificante (0-10), bajo (10-20), medio (20-30), alto (30-40) y grave (> 40), para dar una visión de conjunto de la exposición de la cartera a los distintos niveles de riesgo ASG. Las puntuaciones del índice se muestran junto a las puntuaciones de la cartera, para poner de relieve el nivel de riesgo ASG de la cartera respecto al del índice. En las cifras solo se incluyen las posiciones identificadas como empresas.



Source: Copyright ©2024 Sustainalytics. All rights reserved.

Environmental Footprint

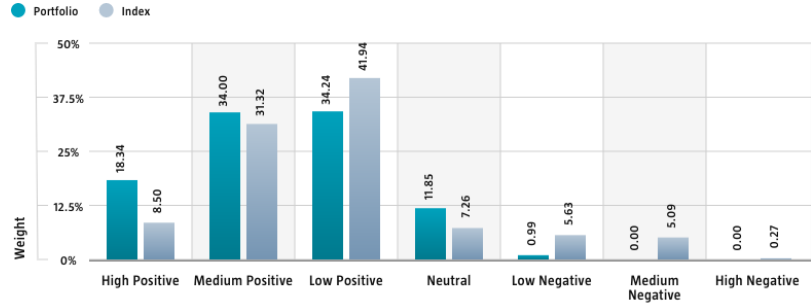
La huella medioambiental expresa el consumo total de recursos de la cartera por millón de USD invertido. La huella de cada empresa analizada se calcula normalizando los recursos consumidos con el valor de negocio de la empresa, incluido el efectivo (EVIC). Agregamos estas cifras en el nivel de la cartera mediante una media ponderada, multiplicando la huella de cada componente de la cartera analizado por su peso respectivo. A efectos de comparación, las huellas del índice se muestran junto a las de la cartera. Los factores equivalentes que se utilizan para comparar la cartera y el índice representan medias europeas y se basan en puntuaciones elaboradas por terceros combinadas con nuestras propias estimaciones. En este sentido, las cifras mostradas son meramente indicativas y su finalidad es ilustrativa. En las cifras solo se incluyen las posiciones identificadas como empresas.



* Source: S&P Trucost Limited © Trucost 2024. All rights in the Trucost data and reports vest in Trucost and/or its licensors. Neither Trucost, nor its affiliates, nor its licensors accept any liability for any errors, omissions, or interruptions in the Trucost data and/or reports. No further distribution of the Data and/or Reports is permitted without Trucost's express written consent.

SDG Impact Alignment

Esta distribución entre puntuaciones ODS muestra el peso asignado en la cartera a empresas con una alineación del impacto con los Objetivos de Desarrollo Sostenible (ODS) positiva, negativa o neutra, según el marco ODS de Robeco. El marco aplica un método de tres pasos para evaluar la alineación del impacto de una empresa con los ODS relevantes y asignar una puntuación ODS total. Las puntuaciones varían de alineación del impacto positivo a negativo, con niveles de impacto alto, medio o bajo. El resultado es una escala de 7 niveles, de -3 a +3. A efectos de comparación, las cifras correspondientes al índice se proporcionan junto a las de la cartera. En las cifras solo se incluyen las posiciones identificadas como empresas.



Source: Robeco. Data derived from internal processes.

Implicación

Robeco distingue entre tres tipos de compromiso.

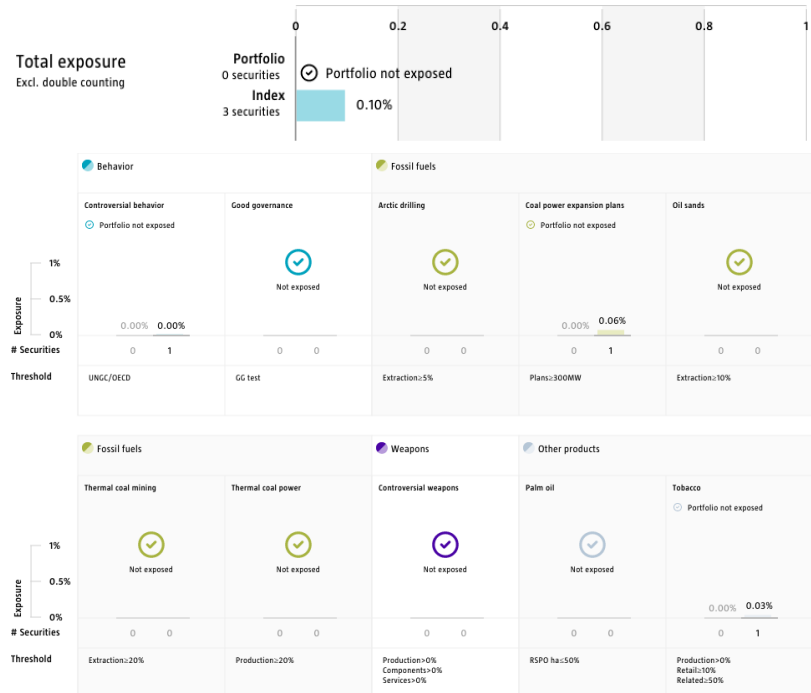
El compromiso de Valor se orienta a cuestiones a largo plazo que son financieramente relevantes o que causan impactos adversos sobre la sostenibilidad. Los temas se dividen entre Ambientales, Sociales, de Gobernanza o sobre Votación. El compromiso con los ODS aspira a promover una mejora clara y mensurable de la contribución de una empresa a los ODS. El compromiso de Mejora se activa por una conducta desaprobada y se orienta a las empresas que incumplen gravemente las normas internacionales. El informe se basa en todas las empresas de la cartera que han participado en actividades de engagement durante los últimos 12 meses. Tenga en cuenta que las empresas pueden participar en engagement en varias categorías a la vez. Aunque la exposición total de la cartera excluye la doble contabilización, puede no ser igual a la suma de las exposiciones de las categorías individuales.

	Portfolio exposure	# companies engaged with	# activities with companies engaged with
Total (* excluding double counting)	11.34%	8	23
Environmental	1.43%	1	3
Social	0.99%	1	5
Governance	1.77%	1	10
Sustainable Development Goals	0.96%	1	1
Voting Related	6.19%	4	4
Enhanced	0.00%	0	0

Source: Robeco. Data derived from internal processes.

Exclusiones

El gráfico Exclusiones muestra el grado de cumplimiento de las exclusiones aplicadas por Robeco. Las exposiciones del índice se muestran junto a las de la cartera a efectos de referencia. Salvo que se indique otra cosa, los umbrales se basan en los ingresos. Para más información sobre la política de exclusiones y el nivel de aplicación, consúltense la Política de Exclusión y la Lista de Exclusiones disponibles en Robeco.com.



Source: We use several data sources such as Sustainalytics, RSPD (Roundtable on Sustainable Palm Oil), World Bank, Freedom House, Fund for Peace and International Sanctions; further policy document available [Exclusion Policy](#)

Política de inversión

Robeco New World Financials es un fondo de gestión activa que invierte en valores de renta variable de países desarrollados y emergentes de todo el mundo. La selección de estos títulos se basa en un análisis de fundamentales. El objetivo del fondo es superar el rendimiento del índice. El fondo invierte en empresas del sector financiero y puede invertir parcialmente en empresas con orientación financiera que no estén incluidas en los índices formales financieros MSCI. Se centra en tendencias atractivas a largo plazo, como la digitalización de los servicios financieros, las finanzas en la tercera edad y los servicios financieros en los mercados emergentes. Los modelos de valoración propios se utilizan para seleccionar acciones con buenas previsiones de beneficios y con una valoración razonable.

El fondo fomenta criterios A y S (ambientales y sociales) en el sentido del Artículo 8 del Reglamento europeo sobre divulgación de información relativa a las inversiones sostenibles, integra riesgos de sostenibilidad en el proceso de inversión, y aplica la política de buen gobierno de Robeco. El fondo aplica indicadores de sostenibilidad, como pueden ser las exclusiones normativas, regionales y de actividad, el voto por delegación y la interacción.

Aunque el fondo no está limitado por un índice de referencia, podría utilizar uno a efectos comparativos. Aunque podrán incluirse títulos ajenos al índice de referencia, la mayor parte de los títulos seleccionados pertenecerá al índice de referencia. El fondo podrá apartarse significativamente de las ponderaciones del índice de referencia. El fondo podrá apartarse significativamente de las ponderaciones por emisor, país y sector del índice de referencia. La desviación frente al índice de referencia no está sometida a restricciones. El índice de referencia es un índice ponderado del mercado exterior que no es coherente con los criterios ASG que fomenta el fondo.

CV del Gestor del fondo

Patrick Lemmens es gestor de cartera jefe del equipo de renta variable por tendencias. Está especializado en sector financiero/fintech. Antes de unirse a Robeco en 2008, se ocupó de gestionar el fondo ABN AMRO Financials entre octubre de 2003 y diciembre de 2007. Con anterioridad ejerció de analista del Sector Financiero Global en ABN AMRO y fue coordinador sectorial global del grupo de renta variable de entidades financieras en ABN AMRO. Patrick comenzó su carrera en el sector de inversiones en el año 1993. Posee un máster en Economía de Empresa de la Universidad Erasmus de Róterdam y está acreditado como analista financiero europeo certificado. Michiel van Voorst es cogestor de cartera del equipo de renta Variable por tendencias. Está especializado en sector financiero/fintech/next digital billion. Michiel se ha reincorporado a Robeco en 2019 procedente de Union Bancaire Privée en Hong Kong, donde era CIO Asian Equities. Con anterioridad, Michiel había colaborado durante 12 años con Robeco en distintos puestos de relevancia, como los de gestor de cartera senior del fondo Rolinco Global Growth y de Robeco Asian Stars. Antes de incorporarse a Robeco en 2005, trabajó como gestor de cartera US Equity en PGGM y fue economista en Rabobank Países Bajos. Su carrera en el sector de inversiones dio comienzo en el año 1996. Michiel van Voorst posee un título de Master en Economía por la Universidad de Utrecht y es titular de la cualificación CFA®. Koos Burema es cogestor de cartera del equipo de renta variable por tendencias. Está especializado en sector financiero/fintech. Koos fue analista del equipo de mercados emergentes encargado de Corea y del sector tecnológico de Taiwán y China continental. Además de ello, también se encargó de la integración ASG en el proceso inversor. Antes de unirse al equipo en enero de 2010, trabajó como gestor de cartera en distintos equipos sectoriales de Robeco. Comenzó su carrera en el sector en 2007. Koos tiene un máster en Administración de Empresas de la Universidad de Groningen y posee la acreditación de analista financiero CFA®.

Tratamiento fiscal del producto

El fondo está establecido en Luxemburgo y está sujeto a las regulaciones y leyes fiscales de Luxemburgo. El fondo no está obligado a pagar ningún impuesto sobre sociedades, ingresos, dividendos o plusvalías en Luxemburgo. El fondo está sujeto a un impuesto de suscripción anual ('taxe d'abonnement') en Luxemburgo, el cual asciende al 0,05% del valor liquidativo del fondo. Este impuesto está incluido en el valor liquidativo del fondo. El fondo puede usar en principio las redes de tratados de Luxemburgo para recuperar parcialmente cualquier retención fiscal sobre sus ingresos.

Tratamiento fiscal del inversor

Las consecuencias fiscales de la inversión en este fondo dependen de la situación personal del inversor. Para inversores privados residentes en los Países Bajos, el interés real y los ingresos sobre los dividendos o plusvalías recibidos por sus inversiones no son relevantes para fines fiscales. Cada año, los inversores pagan impuestos sobre el valor de sus activos netos a fecha 1 de enero, siempre y cuando dichos activos netos superen el capital exento de impuestos. Toda cantidad invertida en el fondo forma parte de los activos netos del inversor. Los inversores privados que residen fuera de los Países Bajos no tributarán en dicho país por sus inversiones en el fondo. Sin embargo, tales inversores podrían tributar en su país de residencia por cualquier ingreso derivado de la inversión en este fondo, de conformidad con la legislación fiscal nacional que sea de aplicación. Para las personas jurídicas o los inversores profesionales son de aplicación otras normas fiscales. Aconsejamos a los inversores que consulten con su asesor fiscal o financiero sobre las consecuencias fiscales de una inversión en este fondo en sus circunstancias específicas antes de decidir invertir en el mismo.

Imágenes de sostenibilidad

Las cifras que figuran en los gráficos de sostenibilidad se calculan para cada subfondo.

MSCI disclaimer

Fuente MSCI. MSCI no garantiza ni manifiesta de manera expresa ni implícita, ni asume responsabilidad alguna respecto a cualquiera de sus datos aquí incluidos. Los datos de MSCI no podrán ser redistribuidos ni utilizados como base para otros índices, títulos o productos financieros. MSCI no aprueba, suscribe, revisa ni elabora el presente informe. Ninguno de los datos de MSCI tienen la finalidad de asesorar en materia de inversión ni de realizar recomendación alguna (o de abstenerse de realizarla) relativa a cualquier decisión en materia de inversión, y no podrán ser considerados como tales.

Morningstar

Copyright © Morningstar Benelux. Todos los derechos reservados. La información contenida en este documento: (1) es propiedad de Morningstar y/o sus proveedores de contenidos; (2) no se puede copiar ni distribuir; y (3) no se garantiza su precisión, integridad o actualización. Ni Morningstar ni sus proveedores de contenidos serán responsables de las pérdidas o daños ocasionados por el uso de esta información. Rendimientos anteriores no son garantía de resultados futuros. Para más información sobre Morningstar, por favor consulte www.morningstar.com.

Febelfin disclaimer

La concesión de esta certificación al subfondo no significa que este satisfaga los objetivos de sostenibilidad de usted, o que la certificación cumpla con lo establecido en posibles normas nacionales o europeas futuras. La certificación obtenida es válida durante un año y es objeto de revisión anual. Puede obtenerse información adicional sobre este distintivo en www.towardssustainability.be.



Aviso Legal

El presente documento ha sido preparado minuciosamente por Robeco Institutional Asset Management B.V. (Robeco). La información de esta publicación proviene de fuentes que son consideradas fiables. Robeco no es responsable de la exactitud o de la exhaustividad de los hechos, opiniones, expectativas y resultados referidos en la misma. Aunque en la elaboración de este documento se ha extremado la precaución, no aceptamos responsabilidad alguna por los daños de ningún tipo que se deriven de una información incorrecta o incompleta. Este documento está sujeto a cambios sin previo aviso. El valor de las inversiones puede fluctuar. Rendimientos anteriores no son garantía de resultados futuros. Si la divisa en que se expresa el rendimiento pasado difiere de la divisa del país en que usted reside, tenga en cuenta que debido a las fluctuaciones en los tipos de cambio, el rendimiento mostrado podría aumentar o disminuir al convertirlo a su divisa local. Salvo que se indique otra cosa, las rentabilidades figuran i) netas de comisiones vinculadas a precios de transacción y ii) con reinversión de dividendos. Para mayor información sobre los fondos, le remitimos al folleto y al documento de datos fundamentales. Estos están disponibles en las oficinas de Robeco, o a través del sitio web www.robeco.com. Los gastos corrientes mencionados en esta publicación constituyen los costes operativos, incluida comisión de gestión, comisión de servicio, taxe d'abonnement, comisión del depositario y comisiones bancarias, y se corresponden con los mencionados a la fecha de cierre del último informe anual del fondo. La información recogida en este documento está destinada exclusivamente a inversores profesionales, según el concepto que se atribuye a este término en la Ley de Supervisión Financiera neerlandesa (Wet financieel toezicht), o a personas autorizadas a recibir dicha información conforme a cualquier otra legislación aplicable. Robeco Institutional Asset Management B.V. posee licencia como gestor de OICVM y FIA de la Autoridad Neerlandesa para los Mercados Financieros de Ámsterdam.