

Patrimonio neto total **671.85 M€**
 VL **1532.53 €**

Fecha de creación **9 Mar 2018**
 Código ISIN **FR0013204187**
 Classification SFDR **Article 8**

Categoría Morningstar **Eurozone Large-Cap Equity**
 Calificación global **★★★★**
 Calificación de Sostenibilidad **★★★★**



País de registro



GESTOR(ES)



Axel LAROZA

OBJETIVO DE GESTIÓN

El objetivo de gestión pretende obtener una rentabilidad regular superior al índice Euro Stoxx en el medio plazo, con una volatilidad inferior y un riesgo relativo controlado. La cartera invierte en grandes sociedades de la zona euro. Estas empresas 1/ cumplen la exigencia de Lazard en cuanto a rentabilidad 2/ se encuentran en una dinámica de desarrollo sostenible, poniendo particular atención a los criterios humanos y medioambientales.

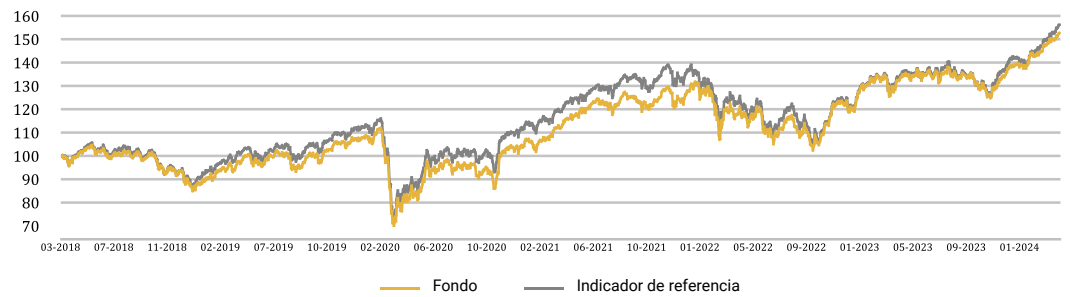
ESCALA DE RIESGO**



Periodo de inversión mínimo recomendado de **5 años**

Indice de referencia
Eurostoxx Net Return EUR

EVOLUCIÓN DE LA RENTABILIDAD



Los rendimientos pasados no son indicativos de los resultados futuros y se evalúan al final del plazo de inversión recomendado.

CARACTERÍSTICAS

Forma jurídica	SICAV
Domicilio legal	Francia
OICVM IV	Si
Classification SFDR	Article 8
Clasificación AMF	Renta variable zona euro
Elegibilidad para el PEA	Si
Divisa	Euro
Suscriptores a quien se dirige	
Fecha de creación	09/03/2018
Fecha del 1.er VL de la participación	09/03/2018
Sociedad Gestora	Lazard Frères Gestion SAS
Depositario	CACEIS Bank FR S.A
Agente de valoración	CACEIS Fund Admin
Frecuencia de valoración	cotidiano
Ejecución de órdenes	En base al próximo VL para las órdenes cursadas antes de las 11h00
Condiciones de suscripción	D (fecha VL) + 2 hábiles
Abono de los reembolsos	D (Fecha VL) + 2 hábiles
Fracciones de la participación	Si
Inversión mínima	1 clase
Comisión de suscripción	Ninguna
Comisión de reembolso	Ninguna
Gastos de gestión (max)	2.04%
Comisión de éxito (*)	Ninguna
Gastos corrientes	2.33%

**Escala de riesgo : Para la metodología ISR, véase el Art. 14(c) , Art. 3 y Anexos II y III PRIIPs RTS

(*) Para más información sobre las comisiones de rentabilidad, consulte el Folleto

(3) Cálculos con base semanal

EVOLUCIÓN DE LAS RENTABILIDADES

Acumulada	Desde el						Anualizada	
	1 mes	YTD	1 año	3 años	5 años	Desde el	3 años	5 años
Fondo	3.51%	9.54%	15.30%	33.38%	60.96%	52.71%	10.08%	9.99%
Indicador de referencia	4.52%	10.04%	16.65%	28.82%	58.28%	56.21%	8.81%	9.62%
Divergencia	-1.02%	-0.50%	-1.35%	4.56%	2.68%	-3.49%	1.27%	0.37%

RENTABILIDADES ANUALES

	2023	2022	2021	2020	2019
Fondo	17.15%	-6.75%	23.07%	-2.58%	22.36%
Indicador de referencia	18.55%	-12.31%	22.67%	0.25%	26.11%

RENTABILIDADES POR AÑOS NATURALES

	03 2024	03 2023	03 2022	03 2021	03 2020	03 2019
Fondo	15.30%	10.84%	4.37%	43.90%	-16.14%	-3.28%
Indicador de referencia	16.65%	7.70%	2.54%	45.13%	-15.34%	0.60%

RATIOS DE RIESGO***

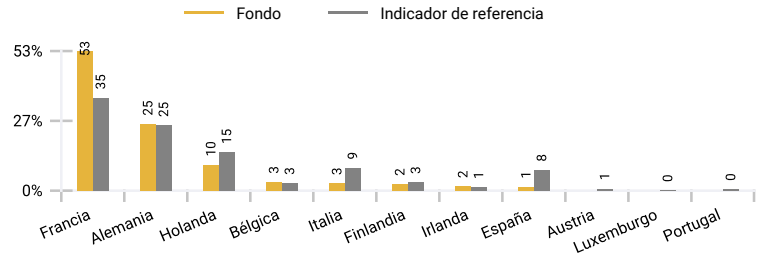
	1 año	3 años	1 año	3 años
Volatilidad			Ratio de Sharpe	
Fondo	11.16%	15.35%	1.04	0.60
Indicador de referencia	12.07%	15.55%	Alpha	
Tracking Error	2.72%	3.24%	0.31	1.50
Ratio de información			Beta	
Fondo	-0.50	0.40	0.90	0.97

(3) Cálculos con base semanal

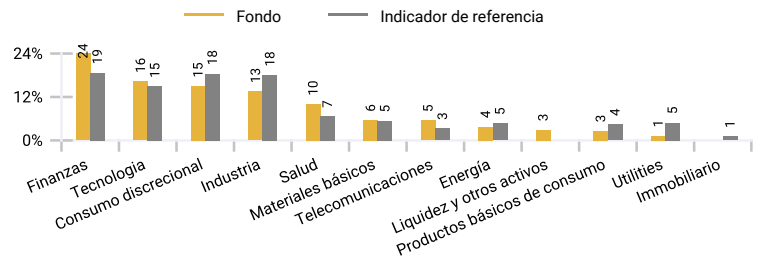
PRINCIPALES POSICIONES

Posición	País	Sector	Peso	
			Fondo	Índice
ASML HOLDING N.V.	Holanda	Tecnología	6.9%	6.3%
SAP SE	Alemania	Tecnología	4.9%	3.5%
SANOFI	Francia	Atención de la salud	3.8%	1.9%
ALLIANZ SE (NOMINATIVE)	Alemania	Seguros	3.6%	1.9%
BNP PARIBAS	Francia	Bancos	3.5%	1.3%
LVMH (MOET HENNESSY L.VUITTON)	Francia	Productos y servicios de consumo	3.5%	3.8%
DEUTSCHE TELEKOM AG. (NOMI.)	Alemania	Telecomunicaciones	3.4%	1.4%
AIR LIQUIDE (L)	Francia	Productos químicos	3.4%	1.8%
ESSILORLUXOTTICA SA	Francia	Atención de la salud	3.1%	1.1%
VINCI	Francia	Construcción y materiales	3.0%	1.2%
Total			39.2%	24.3%

DISTRIBUCIÓN GEOGRÁFICA (%)



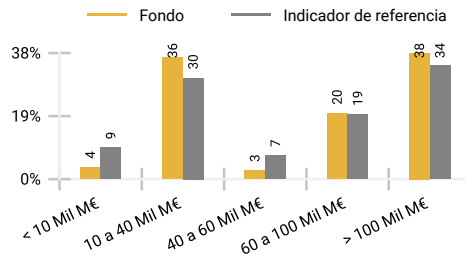
DISTRIBUCIÓN SECTORIAL (%)



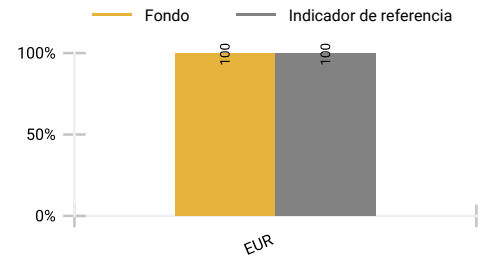
PRINCIPALES MOVIMIENTOS

Compras	Ventas
E.ON SE	
Compras parciales	Ventas parciales
DASSAULT SYSTEMES SE	SAMPO PLC -A-
EDENRED	ALLIANZ SE (NOMINATIVE)
PLUXEE N.V.	AXA

DISTRIBUCIÓN POR CAPITALIZACIÓN (%)



DISTRIBUCIÓN POR DIVISA (%)



SOBRE E INFRAPONDERACIÓN CON RESPECTO AL ÍNDICE

Sobreponderación		Infraponderación	
BNP PARIBAS	2.3%	SCHNEIDER ELECTRIC SE	-2.1%
DEUTSCHE TELEKOM AG. (NOMI.)	2.1%	AIRBUS SE	-1.8%
ESSILORLUXOTTICA SA	2.0%	HERMES INTERNATIONAL SA	-1.5%
SANOFI	2.0%	SAFRAN	-1.4%

CONTRIBUCIONES RELATIVAS A LA RENTABILIDAD

Primeras en términos relativos			Últimas en términos relativos		
	Rendi. absoluto	contribución relativa (bp)		Rendi. absoluto	contribución relativa (bp)
BNP PARIBAS	18.9%	28	STMICROELECTRONICS NV	-4.2%	-12
SOCIETE GENERALE -A-	10.5%	11	DEUTSCHE BOERSE AG.	-2.0%	-12
ALLIANZ SE (NOMINATIVE)	9.3%	9	CONTINENTAL AG.	-9.7%	-11
Total			Total		
			47		
			-35		

COMENTARIO DE GESTIÓN

En marzo, el mercado mantuvo su impulso y volvió a cerrar al alza (SXXE +4,52%) por 5.º mes consecutivo, pese a las fuertes tensiones geopolíticas, una cierta actitud de espera de los bancos centrales y unos índices PMI manufactureros que siguieron presentando una mala tendencia. Los sectores «value» se comportaron bien, encabezados por los de finanzas, inmobiliario, energía y recursos básicos. Por una vez, la tecnología se situó a la cola de la clasificación. El fondo (participación PC), por su parte, obtuvo una rentabilidad inferior, ya que solo subió un 3,57%. Resultó principalmente afectado por un efecto de selección negativo en los sectores del automóvil y de bienes industriales, así como por una sobreponderación del sector de servicios financieros. En cambio, se benefició de un efecto de selección positivo en los sectores de salud, de cuidado personal y de recursos básicos. Continental, Deutsche Boerse, STMicroelectronics y Dassault Systèmes se rezagaron durante el mes, mientras que BNP, Société Générale, Allianz y la falta de posiciones en Kering tuvieron una contribución positiva.

PERSONAS DE CONTACTO E INFORMACIÓN ADICIONAL

Glosario:

El alfa representa el rendimiento de una cartera atribuible a las decisiones de inversión del gestor.
 La beta mide la sensibilidad de un fondo a los movimientos del conjunto del mercado.
 La ratio de información representa el valor añadido por el gestor (excedente de rentabilidad) dividido por el error de seguimiento o 'tracking error'.
 La ratio de Sharpe mide el excedente de rentabilidad con respecto al tipo sin riesgo para cada unidad de riesgo asumida.
 El error de seguimiento o 'tracking error' mide la volatilidad de la diferencia entre la rentabilidad de una cartera y el índice de referencia.
 La volatilidad es una medida de la rentabilidad del fondo en relación con su media histórica.
 El rendimiento al vencimiento o 'yield to maturity' indica la tasa de rentabilidad obtenida si se mantiene un valor hasta su fecha de vencimiento.

El rendimiento del cupón es el valor del cupón anual dividido por el precio del bono.
 El diferencial de crédito medio es el diferencial de crédito de un bono sobre el LIBOR, teniendo en cuenta el valor de la opción implícita.
 La calificación crediticia media es la calificación crediticia media ponderada de los bonos mantenidos por el Fondo.
 La duración modificada es el cambio porcentual en el valor de un bono resultante de una variación del tipo de interés del 1 %.
 El vencimiento medio es el plazo medio hasta el vencimiento de todos los bonos mantenidos por el Fondo.
 La duración del diferencial es la sensibilidad del precio de un bono a un cambio en los diferenciales.
 El rendimiento es la tasa interna de rendimiento de un bono si se mantiene hasta el vencimiento, pero sin tener en cuenta las características de conversión de un bono convertible.
 La delta representa la sensibilidad de los bonos convertibles mantenidos por el Fondo a una variación en el precio del valor subyacente.

Website: www.lazardfreresgestion.com

Francia
 Lazard Frères Gestion, S.A.S. 25 rue de Courcelles, 75008 Paris
 Teléfono : +33 1 44 13 01 79

Bélgica y Luxemburgo
 Lazard Fund Managers (Ireland) Limited, Belgium Branch
 326 Avenue Louise, 1050 Brussels, Belgium
 Teléfono : +32 2 626 15 30/ +32 2 626 15 31
 Email: lfm_belgium@lazard.com

Alemania y Austria
 Lazard Asset Management (Deutschland) GmbH
 Neue Mainzer Str. 75, 60311 Frankfurt am Main
 Teléfono : +49 69 / 50 60 60
 Email: fondsinformationen@lazard.com

Italia
 Lazard Asset Management (Deutschland) GmbH
 Via Dell'Orso 2, 20121 Milan
 Teléfono : + 39-02-8699-8611
 Email: fondi@lazard.com

España, Andorra y Portugal
 Lazard Fund Managers (Ireland) Limited, Sucursal en España
 Paseo de la Castellana 140, Piso 10º, Letra E, 28046 Madrid
 Teléfono : + 34 91 419 77 61
 Email: contact.es@lazard.com

Reino Unido, Finlandia, Irlanda, Dinamarca, Noruega y Suecia
 Lazard Asset Management Limited 50 Stratton Street, London W1J 8LL
 Teléfono : 0800 374 810
 Email: contactuk@lazard.com

Suiza y Liechtenstein
 Lazard Asset Management Schweiz AG Uraniastr. 12, CH-8001 Zürich
 Teléfono : +41 43 / 888 64 80
 Email: lfm.ch@lazard.com

Holanda
 Lazard Fund Managers (Ireland) Limited.
 Amstelpein 54, 26th floor 1096BC Amsterdam
 Teléfono : +31 / 20 709 3651
 Email: contact.NL@lazard.com

Documento no contractual: Esta es una comunicación publicitaria. Este documento se facilita a título informativo a los partícipes o accionistas conforme a la normativa en vigor. No constituye asesoramiento en materia de inversión, ni una invitación o una oferta de suscripción de instrumentos financieros. Los inversores deben leer detenidamente el folleto antes de efectuar cualquier suscripción. Tenga en cuenta que no todas las clases de acción están autorizadas para su distribución en todas las jurisdicciones. No se aceptará ninguna inversión en la cartera hasta que haya sido objeto del registro correspondiente en la jurisdicción de que se trate.

Francia: El folleto, el DFI PRIIPS y los informes financieros pueden obtenerse gratuitamente en el sitio web de Lazard Frères Gestion y de nuestros distribuidores locales. La rentabilidad se calcula tras deducir las comisiones de gestión, pero no incluye ni los impuestos ni los gastos de suscripción y reembolso, que correrán a cargo del suscriptor.

Suiza y Liechtenstein: Lazard Asset Management Schweiz AG, Uraniastrasse 12, CH-8001 Zürich, Suiza. El representante en Suiza es ACOLIN Fund Services AG, Leutschenbachstrasse 50, CH-8050 Zürich, y el agente de pagos es Banque Cantonale de Genève, 17, quai de l'île, CH-1204 Ginebra. Para más información, visite nuestro sitio web, póngase en contacto con el representante suizo o visite www.fundinfo.com. El agente de pagos en Liechtenstein es LGT Bank AG, Herrengasse 12, FL-9490 Vaduz. Las clases de acciones del compartimento correspondiente no están todas registradas para la distribución en Liechtenstein y se dirigen exclusivamente a inversores institucionales. Las suscripciones solo pueden efectuarse sobre la base del folleto en vigor. La rentabilidad indicada no tiene en cuenta las posibles comisiones y gastos detraídos en el momento de la suscripción y el reembolso de las acciones.

Reino Unido, Finlandia, Irlanda, Dinamarca, Noruega y Suecia: La información es aprobada, por cuenta de Lazard Fund Managers (Ireland) Limited, por Lazard Asset Management Limited, 50 Stratton Street, Londres W1J 8LL. Sociedad inscrita en el registro de Inglaterra y Gales con el número 525667. Lazard Asset Management Limited está autorizada y regulada por la Financial Services Authority (Autoridad reguladora de los servicios financieros del Reino Unido, «FCA»)

Alemania y Austria: Lazard Asset Management (Deutschland) GmbH, Neue Mainzer Strasse 75, 60311 Frankfurt-am-Main está autorizada y regulada en Alemania por la BaFin. El Agente de Pagos en Alemania es Landesbank Baden-Württemberg, Am Hauptbahnhof 2, 70173 Stuttgart, y el Agente de Pagos en Austria es UniCredit Bank Austria AG, Rothschildplatz 1, 1020 Viena.

Bélgica y Luxemburgo: Esta información es proporcionada por la sucursal belga de Lazard Fund Managers Ireland Limited, con domicilio en Blue Tower Louise, Avenue Louise 326, Bruselas, 1050 Bélgica. El Agente de Pagos y el Representante en Bélgica para el registro y la recepción de solicitudes de emisión o de reembolso de participaciones o la transferencia entre compartimentos es RBC Investor Services Bank S.A : 14, Porte de France, L-4360 Esch-sur-Alzette- Gran Ducado de Luxemburgo

Italia: Esta información es proporcionada por la sucursal italiana de Lazard Asset Management (Deutschland) GmbH. Lazard Asset Management (Deutschland) GmbH Milano Office, Via Dell'Orso 2 - 20121 Milán, está autorizada y regulada en Alemania por la BaFin. Las clases de acciones del compartimento correspondiente no están todas registradas con fines de comercialización en Italia y solo se dirigen a inversores institucionales. Las suscripciones solo pueden efectuarse sobre la base del folleto en vigor. El Agente de Pagos para los fondos franceses son Société Générale Securities Services, Via Benigno Crespi, 19, 20159 Milano, y BNP Paribas Securities Services, Piazza Lina Bo Bardi, 3, 20124 Milano.

Países Bajos: Esta información es proporcionada por la sucursal holandesa de Lazard Fund Managers (Ireland) Limited, que está inscrita en el Registro holandés de la Autoridad Holandesa de los Mercados Financieros (Autoriteit Financiële Markten).

España y Portugal: Esta información es proporcionada por la sucursal española de Lazard Fund Managers Ireland Limited, con domicilio en el Paseo de la Castellana 140, Piso 100, Letra E, 28046 Madrid y registrada en la Comisión Nacional del Mercado de Valores (CNMV) con el número 18.

Andorra: Destinada únicamente a entidades financieras autorizadas en Andorra. Esta información es proporcionada por la sucursal española de Lazard Fund Managers Ireland Limited, con domicilio en el Paseo de la Castellana 140, Piso 100, Letra E, 28046 Madrid y registrada en la Comisión Nacional del Mercado de Valores (CNMV) con el número 18. Esta información es aprobada por Lazard Asset Management Limited (LAML). LAML y el Fondo no están regulados o autorizados por el regulador andorrano (AFA) ni inscritos en sus registros oficiales y, por lo tanto, las Acciones del Fondo no pueden ofrecerse ni venderse en Andorra a través de actividades de comercialización activas. Toda orden transmitida por una entidad financiera autorizada andorrana con el fin de adquirir Participaciones del Fondo y/o cualquier documento comercial relacionado con el Fondo se comunicarán en respuesta a una toma de contacto no solicitada por parte del inversor.

Para cualquier reclamación, por favor contacte al representante de la oficina LFM, LAM o LFG de su país. Encontrará la información de contacto más arriba.