

Descripción del fondo

Objetivo de inversión y resumen

Es conseguir la revalorización del capital. El Fondo tratará de lograr este objetivo invirtiendo directa o indirectamente por medio de organismos de inversión colectiva (Fundamentalmente OICVM) y derivados financieros (como opciones sobre índices) para adquirir exposición a escala mundial a diversas clases de activos.

Oportunidades

El fondo invierte en un universo de inversión muy diversificado y busca oportunidades de rentabilidad allá donde las haya. El objetivo consiste en identificar las posibles inversiones que, en opinión del gestor de inversiones, resulten más atractivas y generen oportunidades interesantes y rentables para los inversores. El fondo lo administra un equipo de gestión experimentado y cualificado siguiendo un enfoque de valoración fundamental.

Factores de riesgo

- Capital a riesgo:** Los instrumentos financieros conllevan un elemento de riesgo. Por lo tanto, el valor de la inversión y el rendimiento resultante pueden variar y no se puede garantizar el valor inicial de la inversión.
- Riesgo de contraparte/derivados:** Si la contraparte de un contrato de derivados financieros incumpliese sus obligaciones, podría perderse el valor del contrato, así como el coste de su sustitución y cualesquiera valores o efectivo mantenidos por la contraparte para facilitarlo.
- Riesgo de crédito/valores de deuda:** Los bonos pueden estar sujetos a fluctuaciones de valor significativas. Los bonos están sujetos a riesgo de crédito y a riesgo de tipos de interés.
- Riesgo de crédito/calificación inferior a investment grade:** En general, los valores con calificación inferior a investment grade abonarán rendimientos superiores a los valores con calificación superior y estarán sometidos a mayores riesgos crediticios y de mercado, lo que incidirá en la rentabilidad del Fondo.
- Riesgo de divisa - Clase de acciones denominadas en divisas distintas a la moneda base:** Las clases de acciones denominadas en divisas distintas a la moneda base pueden estar cubiertas o no frente a la moneda base del Fondo. Los cambios en los tipos de cambio tendrán un impacto en el valor de las acciones en el está determinado en la moneda base. Cuando se empleen estrategias de cobertura, puede que no sean totalmente eficaces.
- Renta variable:** Las inversiones en renta variable (directa o indirectamente a través de derivados) puede estar sujeta a importantes fluctuaciones de valor.
- Riesgo de liquidez (Fondo de fondos):** Las inversiones en otros fondos están sujetas a la liquidez de esos fondos subyacentes. En el caso de que los fondos subyacentes suspendan o difieran el pago del producto del reembolso, la capacidad de estos para satisfacer las solicitudes de reembolso podrá verse afectada
- Riesgo operativo / Terceras partes:** Las inversiones en otros fondos dependen directa o indirectamente de otros proveedores de servicios. El Fondo podría sufrir perturbaciones o pérdidas si los mismos quebraran.
- Lista no exhaustiva:** Esta lista de factores de riesgo no es exhaustiva. Consulte el folleto del fondo correspondiente.

Rentabilidad del fondo

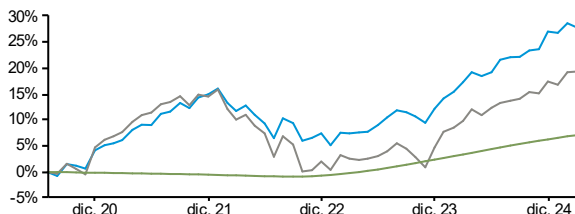
Evolución del valor en %

	AAF	Acumulada							Anualizada			
		1 mes	3 mes	6 mes	1 año	2 años	3 años	5 años	Desde el lanzamiento	3 años	5 años	Desde el lanzamiento
Fondo	0,88	-0,59	0,68	4,69	9,02	19,06	14,44	n.a.	27,91	4,60	n.a.	5,43
Índice de referencia	2,18	0,09	1,64	4,59	8,64	16,35	8,43	n.a.	19,35	2,73	n.a.	3,88

Rentabilidad móvil

feb - feb (%)	2020 - 2021	2021 - 2022	2022 - 2023	2023 - 2024	2024 - 2025
Fondo	n.a.	5,28	-3,87	9,21	9,02
Índice de referencia	n.a.	2,23	-6,81	7,10	8,64

Desempeño - % crecimiento



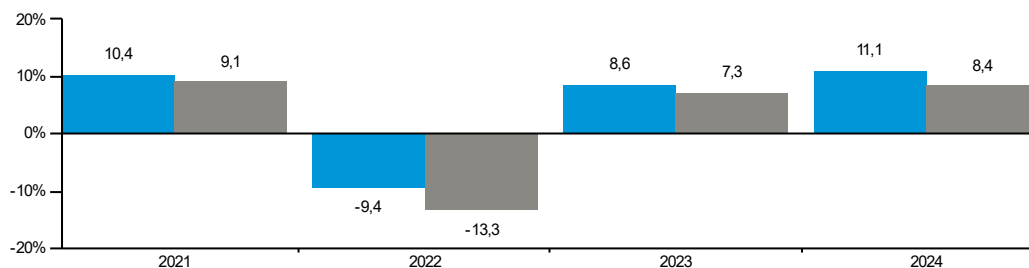
Estadísticas del fondo*

Estadística	Fondo	Índice de referencia
Desviación típica anualizada (%)	5,21	6,65
Beta	0,73	n.a.
Correlación	0,94	n.a.
Ratio de Sharpe**	0,38	0,03
Tracking error (%)	2,45	n.a.

* calculado en 3 años

**La tasa sin riesgo es el promedio de la tasa de depósito a 1 mes, en EUR

Rentabilidad en el año natural en %



Leyenda de gráficos y tablas:

Fondo: **GAM Star Flexible Global Portfolio Institutional EUR Acc** Índice de referencia: Lipper Gbl Mixed Asset EUR Flex - Global in EUR Price Total Return
 Índice de referencia 2: **ESTR Compounded Index**

El desempeño pasado no es un indicador del desempeño futuro ni de las tendencias actuales o futuras. Las cifras de la rentabilidad se refieren al valor liquidativo y se calculan sin la comisión y los costes incurridos en la emisión, reembolso o canje (p. ej., los costes de custodia y transacción del inversor). El fondo no tiene las garantías de capital que son características de un depósito en un banco o en una sociedad de crédito hipotecario. Las indicaciones se basan en cifras denominadas en EUR. Si esta divisa difiere de la moneda del país en el que reside el inversor, es posible que la rentabilidad aumente o disminuya por causa de las fluctuaciones cambiarias. Los índices no se pueden comprar directamente.

Antes de invertir, por favor, lea el folleto informativo y el KID/KIID disponibles en www.gam.com y en las páginas web de los distribuidores.

Índice de referencia 2: Hasta el 01.12.2021 3 Month Libor.

Perfil de riesgo



Información sobre el fondo

Sociedad administradora del fondo: Bridge Fund Management Limited
Sociedad de gestión de inversiones: GAM International Management Limited, GAM Investment Management (Switzerland) AG
Fondo gestionado por: Andrea Quapp, Fabio Di Grezia, Daniel Rossacher, Sandra Wolfensberger
Estructura jurídica: PLC (IE)
Domicilio: Irlanda
Índice de referencia: Lipper Gbl Mixed Asset EUR Flex - Global in EUR Price Total Return
Índice de referencia 2: ESTR Compounded Index
Fecha de lanzamiento del fondo: 30.11.2009
Fecha de lanzamiento de la clase: 06.07.2020
Patrimonio del fondo: EUR 59,62 m
Divisa de referencia de la clase: EUR
Cobertura de divisas: no cubierta contra la moneda base
Inversión mínima de la clase: EUR 20,000,000
Día de contratación: Diario (10:00 GMT)
Suscripciones (Tiempo límite): Diario (10:00 GMT)
Reembolsos (Tiempo límite): Diario (10:00 GMT)
Comisiones de la Gestora de Inversiones y de la Promotora: 0.70%
Consulte el folleto actual del fondo para obtener más información sobre las comisiones y los gastos.
Gastos corrientes: 1.16%, 31.12.2024
ISIN: IE00BYVTJY00
Bloomberg: GAMEURI ID
SEDOL: BYVTJY0
Valoren: 30788710
WKN: A2ABNH
Fuente información: RIMES, Bloomberg

Datos de contacto

Bridge Fund Management Limited
 Percy Exchange,
 8/34 Percy Place,
 Dublin 4, D04 P5K3,
 Ireland
 Tel: +353 (0)1 6093927
 Dealing +353 (0)1 6093974
 Freephone: 0800 919 927 (UK only)

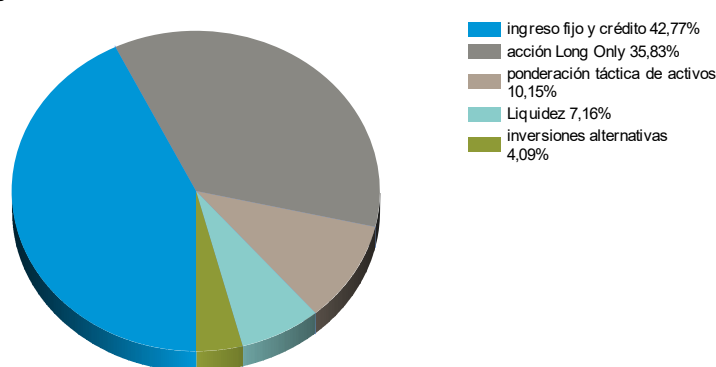
Para obtener una actualización de este Fondo, rogamos consulte www.gam.com. El acceso puede estar sujeto a ciertas restricciones.

Distribución entre bienes y valores

principales 10 posiciones

Descripción	% del fondo
iShares EUR Ultrashort Bond UCITS ETF	10,16
AMUNDI ETF GOVIES 0-6 MONTHS EURO INVESTMENT	10,16
GAM Star Tactical Opportunities X EUR Hdg Acc	10,15
iShares Core S&P 500 UCITS ETF	9,97
UBS ETF S&P 500 Scored & Screened UCITS ETF	9,34
Amundi US Treasury Bond 7-10Y UCITS ETF	6,20
GAM Star Cat Bond Institutional EUR Hdg Acc	6,06
PIMCO GIS Mortgage Opportunities Fund	4,10
Lazard Rathmore Alternative Fund	4,09
iShares Edge MSCI USA Quality Factor UCITS ETF	3,92
Total	74,15

Desglose de la clase de activo



Las asignaciones y retenciones están sujetas a cambios. El desempeño pasado no es un indicador del desempeño futuro ni de las tendencias actuales o futuras.

Glosario

Gastos corrientes: La gastos corrientes es Una medida de los gastos anuales incurridos por un fondo y se expresa como un porcentaje. Permite hacer una comparación precisa de los costes de los fondos de diferentes compañías.

Calificación de riesgo: El llamado 'indicador sintético de riesgo' es el resultado de combinar una medida de riesgo de mercado y una medida de riesgo de crédito. La medida del riesgo de mercado se basa en la medida de volatilidad anualizada y se calcula sobre los datos de los últimos 5 años (si se dispone de ellos). Cuando no se dispone de un historial de 5 años, los datos se complementan con los datos de un fondo sustituto, un índice de referencia o una serie histórica simulada, según proceda. Este perfil se determina utilizando datos históricos, por lo que puede no ser una indicación fiable del perfil de riesgo futuro. La medida del riesgo de crédito, en cambio, evalúa el riesgo de crédito y de concentración dentro de la cartera. En este caso, los indicadores no están garantizados y pueden variar con el tiempo. Por último, la categoría más baja del riesgo de crédito no significa «sin riesgo».

Importante información legal

Fuente: GAM, salvo indicación contraria. (Cuando sea aplicable y, a menos que se especifique lo contrario, la rentabilidad se indicará neta de comisiones, de valor liquidativo a valor liquidativo). GAM no ha comprobado de forma independiente la información procedente de otras fuentes y GAM no puede asegurar, implícitamente o explícitamente, que dicha información sea exacta, verídica o completa. Este documento no está previsto para ser distribuido a personas o entidades que tengan la nacionalidad de un Estado o país en el que dicha distribución, publicación, puesta a disposición o utilización sea contraria a sus leyes u otros reglamentos, o con residencia, domicilio o domicilio social en dicho Estado o país, ni para ser usado por dichas personas o entidades. La responsabilidad del uso posterior de las descripciones de los fondos contenidas en este documento recae exclusivamente sobre el intermediario. Nada de lo contenido en este documento constituye un asesoramiento en inversiones, legal, fiscal o de otra índole, ni tampoco debe ser el criterio exclusivo a tener en cuenta para realizar una inversión o tomar otra decisión. Este documento se considera material de comercialización. Las opiniones expresadas en el presente documento son las del gestor en su momento y están sujetas a modificación. **El valor de las acciones puede tanto aumentar como disminuir y la cotización dependerá de las fluctuaciones de mercados financieros fuera del control de GAM. En consecuencia, los inversores podrían no recuperar el importe invertido. Las rentabilidades pasadas no son indicativas de los resultados futuros y la referencia a un valor no constituye una recomendación para comprar o vender dicho valor. Las asignaciones y retenciones están sujetas a cambios.** Este documento es una mera publicidad y no una invitación a invertir en ningún producto o estrategia de GAM. Las inversiones sólo deben realizarse tras una lectura detenida del folleto actual, el acuerdo de inversión colectiva (fondos contractuales), los estatutos/reglamento de inversión/acuerdo de empresa (fondos corporativos), el Documento de Datos Fundamentales para el Inversor ("KID/KIID", "BIB" o similar) y los informes anuales y semestrales vigentes (los "documentos legales"), así como tras consultar a un especialista financiero y fiscal independiente. Los documentos legales pueden obtenerse en papel y de forma gratuita en las direcciones indicadas a continuación. Ciertos subfondos pueden no estar registrados para su comercialización en todas las jurisdicciones. Por consiguiente, no se debe efectuar una comercialización activa para dichos subfondos. Únicamente se recibirán suscripciones y se emitirán acciones o participaciones conforme al folleto vigente del fondo. Las acciones del fondo no han sido registradas de conformidad con la Ley de valores estadounidense (US Securities Act) de 1933, en su versión modificada (la "Ley de valores") y el fondo no está registrado conforme a la Ley de sociedades de inversión de EE.UU. (US Investment Company Act) de 1940, en su versión modificada (la "Ley de sociedades de inversión"). Por consiguiente, dichas acciones no podrán ser ofrecidas, vendidas o distribuidas en los Estados Unidos o a personas estadounidenses a menos que exista una exención de registro de conformidad con la Ley de valores y la Ley de sociedades de inversión. Por otra parte, ciertos productos GAM están cerrados a todos los inversores estadounidenses. Esta documentación/presentación menciona uno o algunos subfondos de **GAM Star Fund p.l.c.**, con domicilio social en 33 Sir John Rogerson's Quay, Dublin 2, Irlanda, sociedad de inversión de tipo paraguas de capital variable y responsabilidad segregada entre los subfondos, constituida a tenor de las leyes de Irlanda y autorizada por el Central Bank of Ireland (CBI por sus siglas en inglés) como fondo OICVM de conformidad con la Directiva 2009/65/CE. La Sociedad Gestora es Bridge Fund Management Limited, Percy Exchange, 8/34 Percy Place, Dublin 4, D04 P5K3, Irlanda. ESPAÑA: Los documentos legales pueden obtenerse de forma gratuita, en inglés, y los Datos Fundamentales para el Inversor, en español, en el representante en España, ATL 12 Capital Inversiones A.V., S.A., Montalbán 9, 28014 Madrid, o a través de la página internet www.gam.com. En el Reino Unido, esta documentación ha sido emitida y aprobada por GAM London Ltd, 8 Finsbury Circus, London EC2M 7GB, sociedad autorizada y regulada por la Financial Conduct Authority. La Sociedad Gestora podrá decidir poner fin a los acuerdos de comercialización establecidos para el fondo o los fondos de conformidad con el artículo 93 bis de la Directiva 2009/65/CE / el artículo 32 bis de la Directiva 2011/61/UE (según proceda). Se puede obtener un resumen de los derechos de los accionistas, de forma gratuita, en Internet: www.gam.com/es/policies-and-disclosures.