

FIRST EAGLE AMUNDI INTERNATIONAL FUND - AU

INFORMES

Comunicación
Publicitaria

31/03/2024

DIVERSIFICADO ■

Datos clave (Fuente : Amundi)

Valor liquidativo : **9 280,50 (USD)**
 Fecha de valor liquidativo y activo gestionado :
28/03/2024
 Activos : **5 539,00 (millones USD)**
 Código ISIN : **LU0068578508**
 Código Reuters : **LP60065746**
 Código Bloomberg : **SOCGISD LX**
 Índice de referencia :
Fondo no comparado con ningún índice de referencia
 Calificación Morningstar © : **3 estrellas**
 Categoría Morningstar © :
USD AGGRESSIVE ALLOCATION
 Número de los fondos de la categoría : **396**
 Fecha de calificación : **31/03/2024**

Objetivo de inversión

El Compartimento trata de ofrecer a los inversores la revalorización del capital mediante la diversificación de sus inversiones en todas las categorías de activos y una política que sigue un enfoque de "valor". Para alcanzar su objetivo, invierte al menos dos tercios de sus Activos netos en valores de renta variable, instrumentos vinculados a renta variable y renta fija sin ninguna restricción en cuanto a capitalización bursátil, diversificación geográfica o qué parte de los activos del Compartimento puede invertirse en una determinada clase de activos o un determinado mercado. El proceso de inversión se basa en un análisis fundamental de la situación financiera y económica de los emisores, las previsiones del mercado y otros elementos.

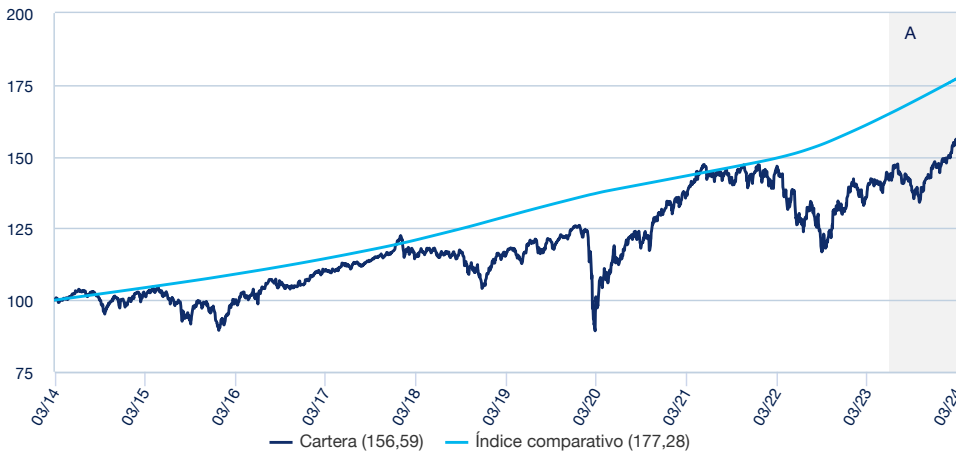
Por defecto, los rendimientos del fondo que figuran en este documento son los de la clase de capitalización.

Características principales (Fuente : Amundi)

Forma jurídica : **IICVM**
 Fecha de creación : **12/08/1996**
 Elegibilidad : -
 Eligible PEA : **No**
 Asignación de los resultados :
Participaciones de Capitalización
 Mínimo de la primera suscripción :
1 milésima parte de participación
 Hora límite de recepción de órdenes :
Órdenes recibidas cada día D antes 14:00
 Gastos de entrada (máximo) : **5,00%**
 Gastos corrientes : **2,20% (realizado)**
 Gastos de salida (máximo) : **0,00%**
 Periodo mínimo de inversión recomendado : **> 5 años**
 Comisión de rentabilidad : **Si**

Rentabilidades (Fuente : Fund Admin) - El rendimiento pasado no garantiza los resultados futuros

Evolución de la rentabilidad (base 100) * (Fuente : Fund Admin)



A : Since the beginning of this period, the reference indicator of the Sub-Fund is SOFR + 430 basis points.

Rentabilidades * (Fuente : Fund Admin)

Desde el	Desde el 29/12/2023	1 mes 29/02/2024	3 meses 29/12/2023	1 año 31/03/2023	3 años 31/03/2021	5 años 29/03/2019	10 años 31/03/2014	Desde el 12/08/1996
Cartera	5,99%	4,34%	5,99%	12,18%	14,71%	35,10%	55,78%	828,05%
Índice comparativo	3,59%	3,60%	3,59%	2,23%	-8,97%	-2,19%	-21,44%	-
Índice comparativo	2,40%	0,74%	2,40%	9,94%	23,68%	37,29%	77,22%	-

Rentabilidades anuales * (Fuente : Fund Admin)

	2023	2022	2021	2020	2019	2018	2017	2016	2015	2014
Cartera	12,14%	-8,85%	9,63%	5,05%	18,62%	-9,75%	11,09%	8,95%	-2,76%	1,31%
Índice comparativo	9,80%	6,61%	4,25%	4,78%	6,56%	6,58%	5,41%	4,87%	4,42%	4,33%
Índice comparativo	2,34%	-15,47%	5,37%	0,27%	12,05%	-16,33%	5,68%	4,08%	-7,17%	-3,02%

* Fuente : Fund Admin. Las rentabilidades siguientes cubren períodos completos de 12 meses para cada año natural. El valor de las inversiones puede variar al alza o a la baja en función de la evolución de los mercados.

Indicador de Riesgo (Fuente : Fund Admin)



Riesgo más bajo

Riesgo más alto

⚠ El indicador de riesgo presupone que usted mantendrá el producto durante > 5 años. El indicador resumido de riesgo es una guía del nivel de riesgo de este producto en comparación con otros productos. Muestra las probabilidades de que el producto pierda dinero debido a la evolución de los mercados o porque no podamos pagarle.

Indicadores de Riesgo (Fuente : Fund Admin)

	1 año	3 años	5 años
Volatilidad de la cartera	9,71%	12,13%	15,38%

* La volatilidad es un indicador estadístico que mide la amplitud de las variaciones de un activo respecto a su media. Ejemplo: unas variaciones diarias de +/- 1,5% en los mercados corresponden a una volatilidad anual del 25%.

Principales líneas de renta variable en cartera (Fuente : Amundi)

	Exposición
Oracle	2,58%
Meta Platforms	2,53%
Exxon Mobil	2,27%
SLB	2,23%
Alphabet	2,22%

DIVERSIFICADO



Matthew McLennan
Co-Head of Global Value Team



Kimball Brooker
Co-Head of Global Value Team



Manish Gupta
Gestor de cartera



Julien Albertini
Gestor de cartera

Comentario de gestión

Aspectos destacados de marzo:

- el First Eagle Amundi International Fund obtuvo una rentabilidad del +4,34% en marzo (USD, clase de acciones AUC).
- Los sectores de energía, de tecnología de la información y de salud fueron los que más contribuyeron a la rentabilidad.
- El de suministros públicos, el de materiales y el inmobiliario fueron los que más restaron.
- Los valores relacionados con el oro obtuvieron unas fuertes ganancias durante el mes.

Revisión del mercado de final de mes.

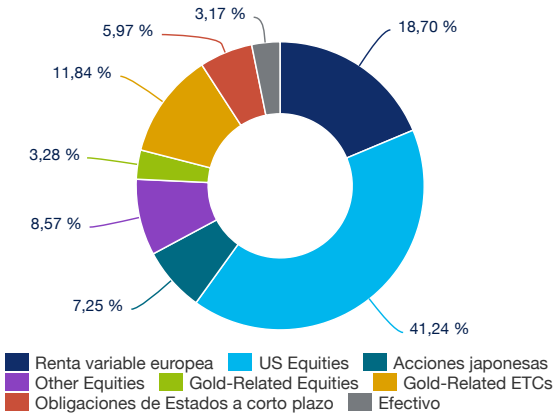
Los mercados de renta variable subieron en marzo para cerrar un buen trimestre, como reflejó la subida del S&P 500 del 3,2% en marzo y del 10,6% en el T1. Asimismo, el índice MSCI World ganó un 3,2% en marzo y un 8,9% en el T1. El impacto de los avances en el área de la IA siguió contribuyendo en gran medida a alentar el entusiasmo de los inversores durante el trimestre; los valores llamados «los 7 magníficos» representaron un 37% de la rentabilidad total del S&P 500, de los cuales solamente Nvidia supuso un 24%. En renta fija, los tipos repuntaron de forma marginal en el T1 (el rendimiento del bono del Tesoro estadounidense a 10 años aumentó 32 p.b. hasta el 4,2%), al subir el índice PCE en 40 p.b., señalando cierta incertidumbre en torno a la trayectoria de inflación. El índice Bloomberg Global Aggregate solamente rindió un 0,6% en marzo y cayó un -2,1% durante el trimestre. Pese a la aparente actitud general de disposición al riesgo durante el trimestre, el tramo de 2 a 10 años de la curva de tipos estadounidense se invirtió, ya que los tipos a corto plazo subieron más que a largo plazo.

Cartera y contribución a la rentabilidad de First Eagle Amundi International Fund (FEAIF):

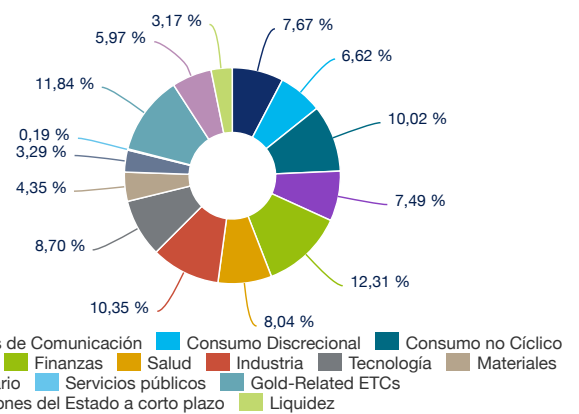
el FEAIF rindió un 4,34% en marzo (USD, clase de acciones AUC). Nuestras posiciones en renta variable contribuyeron a la rentabilidad y los valores relacionados con el oro también tuvieron un impacto favorable. Por sectores de renta variable, los de energía, tecnología de la información y salud fueron los que más contribuyeron, mientras que el de suministros públicos, el de materiales y el inmobiliario se rezagaron. Entre las posiciones individuales, las que más contribuyeron a la rentabilidad del fondo fueron Oracle, Schlumberger, Exxon Mobil, Alphabet y Taiwan Semiconductor Manufacturing. Las que más lastraron la rentabilidad fueron Reckitt Benckiser Group, Compagnie Financière Richemont, Jardine Matheson, CK Asset Holdings y SMC. No establecimos nuevas posiciones en renta variable ni liquidamos ninguna posición durante el mes.

Composición de la cartera (Fuente : Amundi)

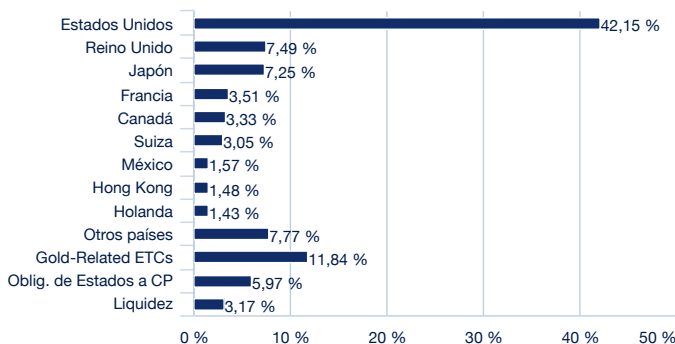
Desglose de activos (Fuente : Amundi)



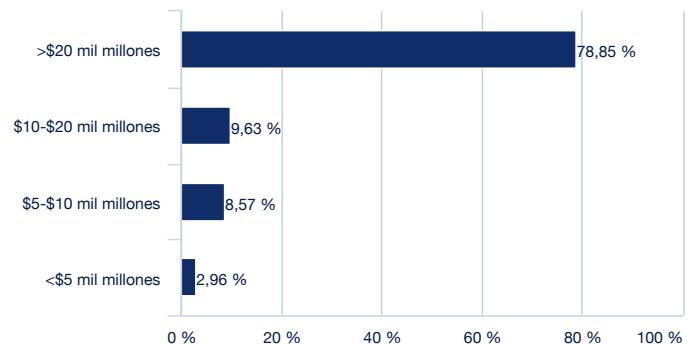
Distribución sectorial (Fuente : Amundi)



Distribución geográfica (Fuente : Amundi)



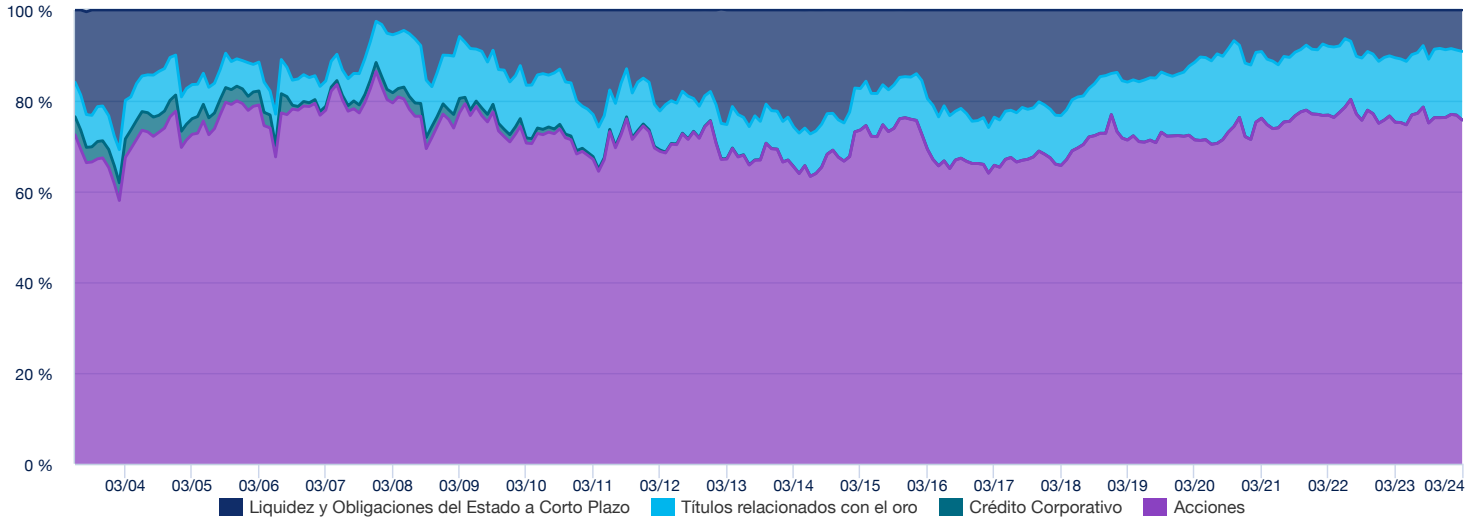
Desglose por capitalización bursátil (Fuente : Amundi)



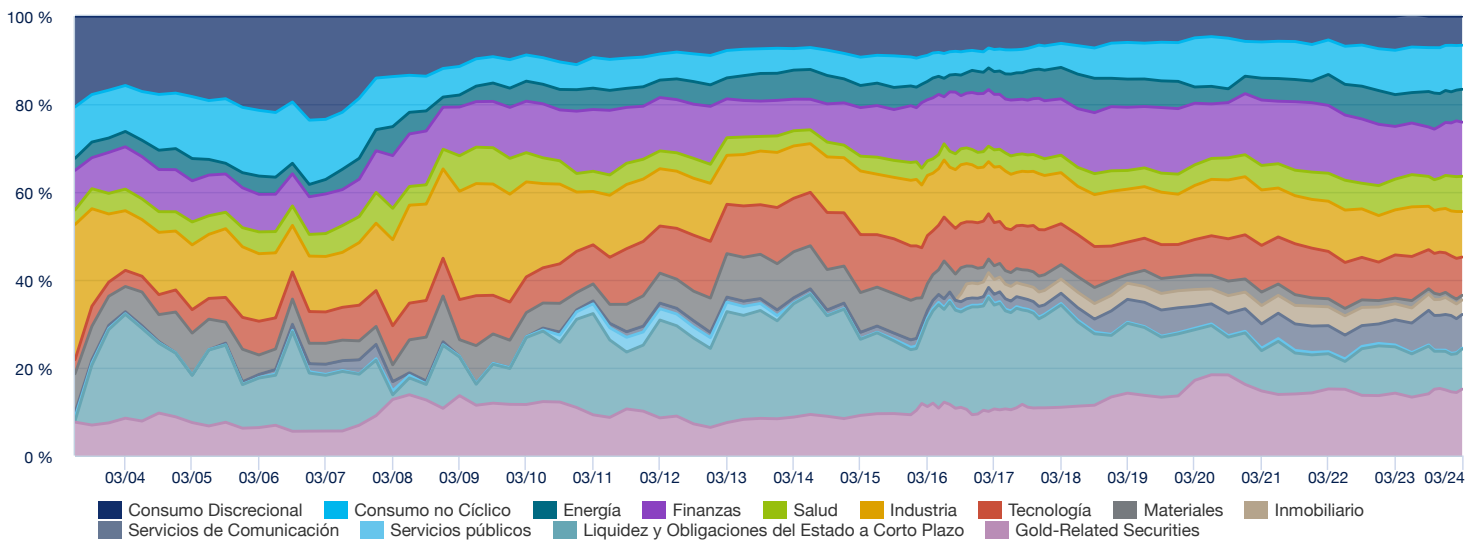
DIVERSIFICADO ■

©2023 Morningstar. Todos los derechos reservados. La información que figura en el presente documento: (1) es propiedad de Morningstar y/o de sus proveedores de contenido; (2) no puede ser reproducida o redistribuida; y (3) no están garantizadas su exactitud, exhaustividad ni vigencia. Ni Morningstar ni sus proveedores de contenido asumirán ninguna responsabilidad en caso de daños o pérdidas derivados del uso de la presente información. Las rentabilidades pasadas no garantizan los resultados futuros. Si desea más información sobre la calificación Morningstar : [Morningstar Ratings Infographic 2023.pdf](#)

Composición de la cartera - Evolución de los activos (Fuente : Amundi)



Composición de la cartera - Evolución de los sectores (Fuente : Amundi)



Menciones legales

Este documento contiene información sobre FIRST EAGLE AMUNDI INTERNATIONAL FUND (el "Subfondo"), subfondo de First Eagle Amundi (la "SICAV"). La SICAV es una institución de inversión colectiva en valores mobiliarios constituida como société d'investissement à capital variable de conformidad con lo dispuesto en el Título I de la ley de Luxemburgo de 17 diciembre de 2010, e inscrita en el Registro Mercantil de Luxemburgo con el número B55.838. El domicilio social de la SICAV radica en 16, Bulevar Royal, L-2449 Luxembourg. First Eagle Amundi ha sido autorizada para realizar ventas al público por la Commission de Surveillance du Secteur Financier en Luxemburgo. No todos los subfondos de la SICAV (los «Subfondos») deberán estar necesariamente registrados o autorizados para su venta en todas las jurisdicciones o estar disponibles para todos los inversores. Solo se aceptarán suscripciones de los Subfondos basadas en el Documento de Información Clave para el Inversor (KIID) y el último folleto informativo de la SICAV, sus informes anual y semestrales y sus estatutos, que podrán obtenerse, sin cargo alguno, en el domicilio social de la SICAV o, respectivamente, en el del representante debidamente autorizado y aprobado por el organismo competente de la correspondiente jurisdicción. Debe tenerse en cuenta si los riesgos inherentes a la inversión en los Subfondos son adecuados para los posibles inversores, quienes deberán asegurarse de que entienden perfectamente el contenido del presente documento. Para decidir si una inversión en los Subfondos es adecuada se deberá consultar a un asesor profesional. El valor de una inversión en los Subfondos y las rentas generadas pueden aumentar o disminuir. Los Subfondos no tienen una rentabilidad garantizada. Además, la rentabilidad pasada no es una garantía ni un indicador fiable de las rentabilidades y resultados actuales o futuros. En los datos relativos a la rentabilidad no se tienen en cuenta las comisiones y gastos derivados de la emisión y reembolso de participaciones. Este documento no constituye una oferta de compra ni una proposición de venta en cualquier país donde dicha oferta o proposición pudieran considerarse ilegales ni constituye un anuncio público ni un asesoramiento sobre inversión. Salvo especificación contraria, la fuente de los datos del presente documento es Amundi y la fecha de los datos en este documento es la indicada en la parte superior del documento, a menos que se indique lo contrario.