



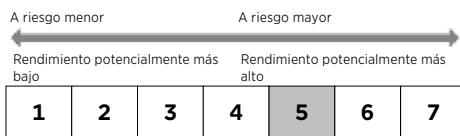
EDMOND DE ROTHSCHILD

EDR FUND EQUITY OPPORTUNITIES A-USD

EDR FUND EQUITY OPPORTUNITIES A-USD
SICAV RENTA VARIABLE MUNDO

PATRIMONIO TOTAL : 17,61 M.USD

Todos los suscriptores



El indicador de riesgo SRI clasifica los fondos en una escala de 1 a 7. Este indicador se utiliza para evaluar el nivel de riesgo de este producto en comparación con otros fondos. Una calificación de categoría 1 no significa que la inversión esté libre de riesgo. Además, indica la probabilidad de que este producto incurra en pérdidas en caso de movimientos del mercado o incapacidad de pago por nuestra parte. Este indicador presupone que usted mantendrá el producto hasta el final del periodo de tenencia recomendado de este fondo. El riesgo real puede ser muy diferente si usted decide salir antes del final del periodo de tenencia recomendado del fondo.

Información sobre el fondo

Situación jurídica

Fecha de creación del compartimento : 10/07/2015

Horizonte de inversión recomendado : 5 años

Domicilio del fondo : Luxemburgo

Información administrativa

Sociedad gestora : Edmond de Rothschild Asset Management (Luxemburgo)

Sociedad gestora por delegación : Edmond de Rothschild Asset Management (France)

Valoración : Diario

Administrador : Edmond de Rothschild Asset Management (Luxemburgo)

Sistema decimal : Base mil

Depositario : Edmond De Rothschild (Europe)

Suscripción mínima inicial : 1 Clase

Condiciones de Suscripción y Reembolso :
Todos los días antes de las 12:30h a partir del valor liquidativo del día(hora local de Luxemburgo)

Comisiones de suscripción / reembolso*

Comisiones de gestión reales : 1,2%

Comisión de rentabilidad : si

Derechos de entrada máximos : 3%

Derechos de salida máximos : no

* Comisiones: No se indican todos los costes. Para obtener más información, consulte el DFI/folleto.

Info. por clase

Valor liquidativo (USD) : 194,09

Fecha de creación de la clase : 10/07/2015⁽⁹⁾

Código ISIN : LU1160358476

Código Bloomberg : EDRLAU LX

Código Ticker : 68320349

Código Telekurs : 26428593

Distribución de los resultados : Capitalización

Último cupón : -

Gestores del fondo / Equipo de gestión del fondo

Amyeric GASTALDI, Christophe FOLIOT

Los gestores presentados en este documento pueden variar durante la vigencia del producto.

AT BE CH DE ES FR IT LU NL

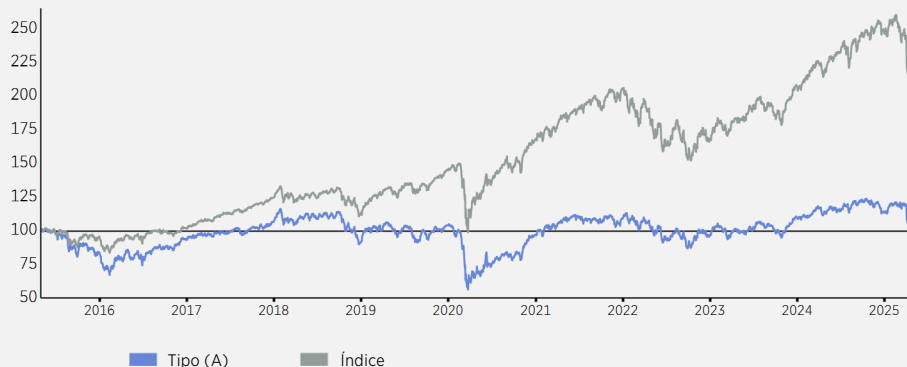
INFORMACIÓN SOBRE LA GESTIÓN

Filosofía de inversión

Basándose en un horizonte de inversión recomendado de más de cinco años, el objetivo de inversión del Producto es generar rentabilidad mediante la selección de valores internacionales que puedan reducir su descuento en relación con su sector de actividad o el mercado en el que coticen.

RENTABILIDADES

Evolución de la rentabilidad (Base 100 - Neta de comisiones)



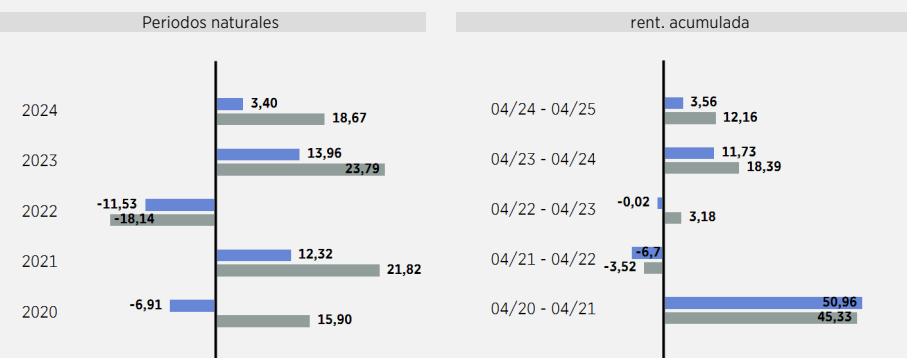
Índice de referencia (Índice) : MSCI World (NR) (USD)

El índice de referencia ha cambiado desde la creación de este producto. Los datos referentes a la rentabilidad del índice se han encadenado con el fin de tomar en cuenta los cambios sucesivos.

La rentabilidad y la volatilidad pasadas no son indicativas de la rentabilidad y la volatilidad futuras, no son constantes a lo largo del tiempo y pueden verse afectadas de forma independiente por las variaciones de los tipos de cambio. La rentabilidad mostrada no tiene en cuenta los costes y comisiones incurridos en la emisión y reembolso de participaciones, pero sí incluye los costes corrientes, las comisiones de intermediación y cualquier comisión de rentabilidad aplicada.

Tras la modificación del cambio de naturaleza jurídica de este producto, que no tuvo ningún efecto en la orientación del fondo, y el mantenimiento de la rentabilidad histórica, la fecha de creación del fondo puede ser posterior a la fecha de inicio de la rentabilidad histórica.

Actuaciones anuales (Neta de comisiones)



Rentabilidades períodos renovables al 30 Abril 2025 (Neta de comisiones)

	Acumuladas						Anualizadas	
	1 mes	YTD	1 año	3 años	5 años	10 años	Desde creación	Desde creación
Tipo (A)	-1,43	2,65	3,56	15,67	62,77	16,87	94,09	4,30
Índice	0,89	-0,92	12,16	37,00	92,09	144,24	328,80	9,69

Estadísticas (rent. acumulada)

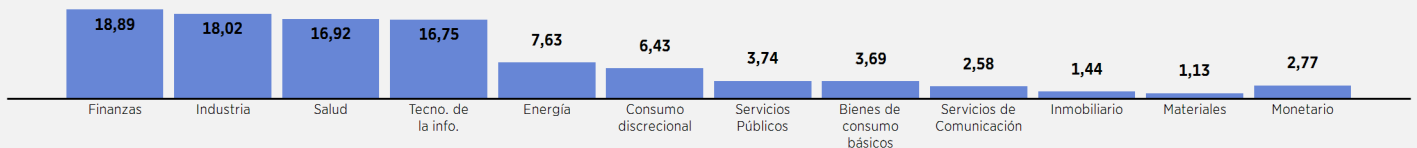
	52 semanas (rent. semanal)		3 años (rent. mensual)		5 años (rent. mensual)	
	Tipo	Índice	Tipo	Índice	Tipo	Índice
Volatilidad (%)	14,44	15,88	16,09	15,86	16,52	15,75
Tracking error (%)	8,34		6,86		7,39	
Ratio de Sharpe	-0,24	0,33	0,04	0,42	0,46	0,72
Ratio de información	-1,04		-0,89		-0,50	
Alpha	-0,12		-0,39		-0,20	
Beta	0,77		0,92		0,94	
R2	0,72		0,82		0,80	
Coefficiente de correlación	0,85		0,91		0,90	

Análisis de la rentabilidad

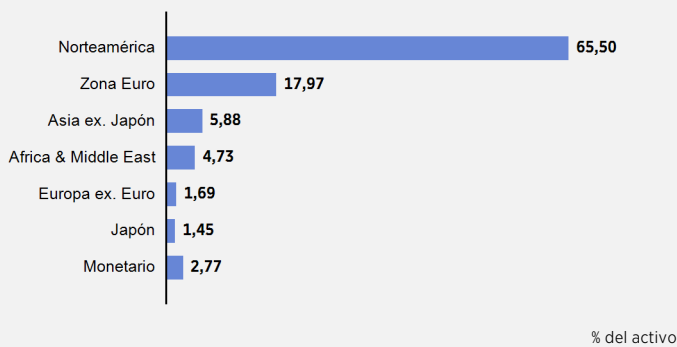
	Desde 06/08/2009 (rent. mensual)
% de rentabilidades positivas	55,85
Pérdida máxima (%)	-25,07
Ganancia máxima (%)	18,00
Plazo de recaudación	1,029 día(s)

ANÁLISIS DE LA CARTERA

Distribución sectorial % del activo



Distribución por zona



Principales Posiciones

10 Principales posiciones (Número total de valores : 44)

	Sector	Expo (%AN)
VISA INC	Finanzas	4,86
CHECK POINT SOFTWARE TECHNOLOGIES LTD	Tecno. de la info.	4,73
SCHLUMBERGER NV	Energía	4,33
THALES SA	Industria	4,30
ARTHUR J GALLAGHER & CO	Finanzas	3,77
NEXTERA ENERGY INC	Servicios Públicos	3,74
SYSCO CORP	Bienes de consumo básicos	3,69
CVS HEALTH CORP	Salud	3,62
MEDTRONIC PLC	Salud	3,14
BAXTER INTERNATIONAL INC	Salud	3,08
Total		39,26

Datos financieros (Medias ponderadas)

PER 2025	PER 2026	Var. EPS 2025/2026	PCF 2025	PBV 2025	Rent. 2025
18,52	15,76	13,86	12,25	2,62	2,06

Principales movimientos del mes

Nuevas posiciones

No hay posiciones nuevas

Posiciones reforzadas

No se han reforzado posiciones

Posiciones vendidas

AT&T INC

Posiciones reducidas

No se han reducido posiciones

CONTRIBUCIÓN A LA RENTABILIDAD

5 Mejores contribuciones positivas

(del 31/03/2025 al 30/04/2025)

	Peso medio (%)	Contribución (%)
KINAXIS INC	1,86	0,28
BOOZ ALLEN HAMILTON HOLDING CORP	2,84	0,23
SINGAPORE TELECOMMUNICATIONS LTD	2,48	0,18
UBER TECHNOLOGIES INC	2,17	0,14
GUIDEWIRE SOFTWARE INC	2,91	0,13

5 Peores contribuciones negativas

(del 31/03/2025 al 30/04/2025)

	Peso medio (%)	Contribución (%)
SCHLUMBERGER NV	4,66	-1,31
ARTHUR J GALLAGHER & CO	3,94	-0,47
GLOBAL PAYMENTS INC	1,42	-0,44
BAXTER INTERNATIONAL INC	3,00	-0,43
CHECK POINT SOFTWARE TECHNOLOGIES LTD	4,83	-0,43

Los riesgos enumerados a continuación no son exhaustivos (Consulte el folleto para obtener más información) :

Riesgo inherente a las acciones

El valor de una acción puede evolucionar en función de factores inherentes a la sociedad emisora, pero también en función de factores exógenos, políticos o económicos. Las fluctuaciones de los mercados de renta variable así como las de los mercados de bonos convertibles, cuya evolución está parcialmente correlacionada con la de las acciones subyacentes, pueden acarrear variaciones importantes del patrimonio neto, lo que puede afectar al valor liquidativo del Subfondo.

Riesgo de inflación

El subfondo estará expuesto a riesgos vinculados a la inflación, es decir, a la subida general de los precios. En efecto, el nivel de inflación incide en la evolución de los tipos de interés y, por tanto, en los instrumentos del mercado monetario.

Riesgo inherente a la gestión discrecional

El estilo de gestión discrecional se basa en la previsión de la evolución de los distintos mercados (renta variable, obligaciones, monetarios, materias primas, divisas). Existe el riesgo de que el subfondo no invierta continuamente en los mercados más competitivos. Por tanto, la rentabilidad del subfondo puede ser inferior al objetivo de gestión y la caída de su valor liquidativo puede conducir a un rendimiento negativo.

Riesgo de tipo de interés

La exposición a productos de tipos de interés (títulos de crédito e instrumentos del mercado monetario) hace que el OICVM sea sensible a las fluctuaciones de los tipos de interés. El riesgo de tipos de interés representa una posible caída del valor del título y, por tanto, del valor liquidativo del OICVM en caso de variación de la curva de tipos.

Riesgo de cambio

El capital puede exponerse a riesgos de cambio cuando los títulos o inversiones que lo forman están denominados en una divisa distinta a la del Subfondo. El riesgo de cambio corresponde al riesgo de caída del curso de cambio de la divisa de cotización de los instrumentos financieros en la cartera, en comparación con la divisa de referencia del Subfondo, el euro, lo que puede provocar una caída del valor liquidativo.

Riesgo de crédito

El riesgo principal relacionado con los títulos de crédito y/o los instrumentos del mercado monetario, como bonos del Tesoro (BTF y BTAN) o títulos negociables a corto plazo, es el de incumplimiento por parte del emisor, es decir, el impago de los intereses y/o la omisión de reembolso del capital. El riesgo de crédito también está vinculado a la degradación de un emisor. El participante deberá tener en cuenta que el valor liquidativo del subfondo puede variar a la baja en caso de que se registre una pérdida total en un instrumento financiero tras el incumplimiento de un emisor. La presencia de títulos de crédito directamente o a través de IIC en la cartera expone el subfondo a efectos de la variación de la calidad del crédito.

DEFINICIONES Y METODOLOGÍAS

Las definiciones y metodologías que figuran a continuación no tienen carácter exhaustivo y pueden consultarse con más detalle en el siguiente enlace https://medianet.edmond-de-rothschild.fr/edram/pdf/Methodology_fr.pdf y, en su caso, en <https://funds.edram.com/> en la documentación descargable del fondo.

La VOLATILIDAD de un valor se expresa mediante la desviación de las rentabilidades respecto de su media y, por tanto, permite evaluar la regularidad con la que se han obtenido dichas rentabilidades. Se trata de un parámetro de riesgo. Si es cero, significa que las rentabilidades unitarias son idénticas. Cuanto más alto sea, más diferirán entre sí las rentabilidades unitarias.

La DESVIACIÓN (disponible si el fondo tiene un índice de referencia) representa la volatilidad de la rentabilidad relativa del producto en comparación con su índice de referencia. Se refleja en la diferencia entre las rentabilidades relativas y su media, por lo que permite evaluar la regularidad de las rentabilidades en relación con su índice. Cuanto menor sea la Desviación, más se aproximarán las rentabilidades y la asunción de riesgos del producto a las del índice de referencia.

El ALFA equivale a la rentabilidad media del producto; es decir, el valor añadido del gestor tras restar la influencia del mercado que escapa a su control. Este cálculo se expresa en porcentaje.

La RATIO DE SHARPE refleja la rentabilidad superior del producto en relación con un tipo sin riesgo, ajustado por la volatilidad del producto.

El presente documento ha sido publicado el 30/04/2025 por Edmond de Rothschild Asset Management (France) - 47 rue du Faubourg Saint-Honoré - 75401 Paris Cedex 08 - France; S.A. con Consejo de administración y de supervisión, con un capital de 11 033 769 EUR - Número de autorización de la AMF GP 04000015 - 332.652.536 Registro Mercantil de París - www.edr.com.

Distribuidor global: Edmond de Rothschild Asset Management (France)

EdR Fund Equity Opportunities es un subfondo de la Sociedad de Inversión de Capital Variable (SICAV) EDMOND DE ROTHSCHILD FUND de derecho luxemburgués autorizado por la CSSF. Este fondo es un Organismo de Inversión Colectiva en Valores Mobiliarios (OICVM/UCITS).

Este documento carece de valor contractual y se ha diseñado exclusivamente a efectos informativos. Queda estrictamente prohibida toda reproducción o uso total o parcial de su contenido sin la autorización del Grupo Edmond de Rothschild.

La información contenida en este documento no puede asimilarse a una oferta o solicitud de transacción en un país o territorio en el que dicha oferta o solicitud sea ilegal o donde la persona a la que vaya dirigida tal oferta o solicitud no esté autorizada a responder a la misma. Este documento no constituye y no debe interpretarse como un asesoramiento de inversión, fiscal o jurídico, ni como una recomendación de compra, venta o mantenimiento de una inversión. El grupo Edmond de Rothschild no asumirá responsabilidad alguna por las decisiones de inversión o desinversión adoptadas sobre la base de la información que figura en el presente documento.

Este documento no ha sido revisado ni aprobado por un regulador de algún país o territorio. La normativa sobre el modo de comercialización de este fondo varía en función de los países. El fondo presentado puede no estar autorizado para su comercialización en su país de residencia. Si alberga la menor duda sobre su capacidad de suscripción en este fondo, le invitamos a consultar con su asesor habitual.

Las cifras, comentarios, proyecciones y demás elementos incluidos en este documento reflejan la opinión del grupo Edmond de Rothschild sobre los mercados y su evolución, habida cuenta del contexto económico y de la información disponible en tal fecha. Estos pueden no resultar pertinentes en la fecha en que el inversor tenga acceso a ellos. Por tanto, el grupo Edmond de Rothschild no asumirá responsabilidad alguna respecto de la calidad o la exactitud de la información y datos económicos procedentes de terceros.

La información sobre los valores no debe asimilarse a una opinión del grupo Edmond de Rothschild acerca de la evolución previsible de dichos valores y, en su caso, sobre la evolución previsible del precio de los instrumentos financieros que estos emiten. Esta información no es asimilable a una recomendación de compra o venta de tales valores. La composición de la cartera puede variar con el paso del tiempo.

Toda inversión conlleva riesgos específicos. Así, se recomienda al inversor que se asegure de la adecuación de cualquier inversión a su situación personal recurriendo, si procede, a asesoramiento independiente. Invertir en un fondo significa que te conviertes en propietario de participaciones o acciones del fondo, y no de los activos subyacentes que el fondo puede poseer.

El inversor debe tener en cuenta todas las características u objetivos de este producto, incluida la sostenibilidad (si procede), antes de invertir. Además, deberá consultar el folleto, el documento de datos fundamentales para el inversor (DFI) y/o cualquier otro documento requerido por la normativa local facilitado con anterioridad a cualquier suscripción y disponible en francés y/o inglés y/o en otro idioma oficial en la web <https://funds.edram.com> o de manera gratuita previa solicitud.

Puede obtener un resumen de los derechos de los inversores en francés y/o inglés en el siguiente enlace: https://www.edmond-de-rothschild.com/SiteCollectionDocuments/LegalWebPartSiteDocument/France/_documents-reglementaires/EdRAM-France/EDRAM-FR-Principaux-droits-des-investisseurs.pdf
La sociedad gestora puede decidir cesar la comercialización de este Fondo, de conformidad con el artículo 93 bis de la Directiva 2009/65/CE y el artículo 32 bis de la Directiva 2011/61/UE.

"Edmond de Rothschild Asset Management" o "EdRAM" son los nombres comerciales de las entidades de gestión de activos del grupo Edmond de Rothschild.

El tratamiento fiscal depende de la situación personal de cada cliente y puede sufrir modificaciones en el futuro.

La Sociedad Gestora podrá abonar, en concepto de remuneración, una parte proporcional de los gastos de gestión financiera de este fondo a intermediarios como empresas de inversión, empresas de seguros, sociedades de gestión, estructuras intermedias de comercialización, distribuidores o plataformas de distribución con los que se haya firmado un convenio en el marco de la distribución, la inversión de las participaciones del fondo o la vinculación con otros inversores. Esta remuneración es variable y depende de la relación comercial establecida con el intermediario y de la mejora de la calidad del servicio prestado al cliente que el beneficiario de esta remuneración pueda justificar. Dicha remuneración podrá ser a tanto alzado o calcularse sobre la base de los activos netos suscritos a raíz de la actuación del intermediario. El intermediario puede ser miembro o no del grupo Edmond de Rothschild. Cada intermediario comunicará al cliente, de conformidad con la normativa que le sea aplicable, toda la información útil sobre los costes y gastos y sus remuneraciones.

Este documento no está dirigido a ciudadanos o residentes de los Estados Unidos de América ni a "U.S. Persons" (personas estadounidenses), según la definición de este término en la "Regulation S" de la Ley de Valores Mobiliarios estadounidense de 1933. Ninguno de los productos de inversión aquí presentados está autorizado para su venta en virtud de la Ley de Valores Mobiliarios de 1933 o de cualquier otra normativa aplicable en los Estados Unidos. Por lo tanto, ningún producto de inversión puede ser ofrecido o vendido directa o indirectamente en los Estados Unidos de América a residentes y ciudadanos de los Estados Unidos de América ni a "U.S. Persons" (personas estadounidenses).

Suiza: El subfondo mencionado en este documento ha sido aprobado por la Autoridad Suiza de Supervisión de los Mercados Financieros (FINMA) y puede ofrecerse en Suiza a inversores no cualificados.

Los folletos, informes anuales y semestrales, documentos de datos fundamentales (DFI), estatutos (o reglamentos, si procede) pueden obtenerse sin coste alguno previa solicitud al Representante suizo o descargándolos desde la web <https://funds.edram.com/>.

Representante y servicio de pago en Suiza: Edmond de Rothschild (Suisse) S.A. 18, rue de Hesse 1204 Ginebra (Suiza)

España: EDMOND DE ROTHSCHILD FUND está registrada en la CNMV con el N.º 229.

Salvo indicación en contra, las fuentes utilizadas en este documento son las del grupo Edmond de Rothschild.

Datos de terceros: El inversor reconoce que Edmond de Rothschild utiliza datos proporcionados por terceros para sus análisis y servicios. Edmond de Rothschild puede basarse en estos datos sin verificación previa y no garantiza su exactitud o exhaustividad. Los datos de MSCI son solo para uso interno y no deben reproducirse sin autorización previa por escrito. Son indicativos y sin garantía. Ver <https://www.msci.com/notice-and-disclaimer-for-reporting-licenses>.

© Copyright Edmond de Rothschild. Todos los derechos reservados.