

C de Acumulación EUR Hedged | Datos a fecha 31.01.2025

## Política de inversión y objetivos del fondo

El objetivo del fondo es proporcionar un crecimiento del capital superior al de FTSE Asia ex Japan Hedged Convertible Bond Index (USD), una vez deducidas las comisiones, en un periodo de tres a cinco años, mediante la inversión en valores convertibles emitidos por empresas de Asia (excepto Japón).

Arriba se encuentra el Objetivo de inversión del fondo. Para obtener más información sobre la Política de inversión del fondo, consulte el Documento de datos fundamentales.

El fondo no tiene un objetivo de inversión sostenible ni características medioambientales o sociales vinculantes según se definen en el Reglamento (UE) 2019/2088 sobre la divulgación de información relativa a la sostenibilidad en el sector de los servicios financieros ("SFDR", por sus siglas en inglés). Las referencias sobre la integración de criterios de sostenibilidad corresponden a los procesos del gestor de inversiones o del Grupo Schroders, pero no son consideraciones específicas del fondo.

Los riesgos relevantes asociados a una inversión en este fondo se muestran al dorso y deben tenerse especialmente en cuenta antes de realizar cualquier inversión. El rendimiento pasado no es una guía para el rendimiento futuro y no puede repetirse. El valor de las inversiones y los ingresos derivados de las mismas pueden bajar o subir y los inversores pueden no recuperar las cantidades invertidas originalmente. Las variaciones de los tipos de cambio pueden hacer que el valor de las inversiones baje o suba. Los datos relativos a la rentabilidad no tienen en cuenta las comisiones ni los costes, si los hubiera, asociados a la emisión y el reembolso de las participaciones o las acciones de cualquier fondo, según sea aplicable.

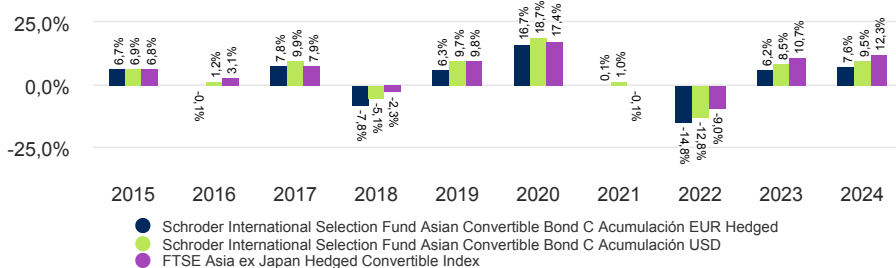
## Rentabilidad de la clase de participación (%)

| Rentabilidad acumulada        | 1 mes | 3 meses | En lo que va de año | 1 año | 3 años | 5 años | 10 años |
|-------------------------------|-------|---------|---------------------|-------|--------|--------|---------|
| EUR Cubierta                  | 1,0   | -1,3    | 1,0                 | 11,2  | 1,3    | 16,2   | 27,3    |
| USD No cubierta               | 1,2   | -0,8    | 1,2                 | 13,2  | 7,9    | 26,9   | 52,8    |
| Indice de referencia objetivo | 1,2   | 1,1     | 1,2                 | 15,5  | 16,7   | 35,2   | 69,2    |

| Desglose de la rentabilidad anual | Ene 15   | Ene 16   | Ene 17   | Ene 18   | Ene 19   | Ene 20   | Ene 21   | Ene 22   | Ene 23   | Ene 24   |
|-----------------------------------|----------|----------|----------|----------|----------|----------|----------|----------|----------|----------|
|                                   | - Ene 16 | - Ene 17 | - Ene 18 | - Ene 19 | - Ene 20 | - Ene 21 | - Ene 22 | - Ene 23 | - Ene 24 | - Ene 25 |
| EUR Cubierta                      | 1,3      | 4,2      | 9,6      | -7,1     | 2,0      | 20,7     | -5,0     | -8,8     | -0,0     | 11,2     |
| USD No cubierta                   | 1,5      | 5,6      | 11,6     | -4,3     | 5,1      | 22,6     | -4,1     | -6,6     | 2,0      | 13,2     |
| Indice de referencia objetivo     | 3,7      | 5,3      | 9,6      | -2,0     | 6,7      | 20,1     | -3,6     | -3,8     | 5,0      | 15,5     |

| Rentabilidad del año natural  | 2015 | 2016 | 2017 | 2018 | 2019 | 2020 | 2021 | 2022  | 2023 | 2024 |
|-------------------------------|------|------|------|------|------|------|------|-------|------|------|
| EUR Cubierta                  | 6,7  | -0,1 | 7,8  | -7,8 | 6,3  | 16,7 | 0,1  | -14,8 | 6,2  | 7,6  |
| USD No cubierta               | 6,9  | 1,2  | 9,9  | -5,1 | 9,7  | 18,7 | 1,0  | -12,8 | 8,5  | 9,5  |
| Indice de referencia objetivo | 6,8  | 3,1  | 7,9  | -2,3 | 9,8  | 17,4 | -0,1 | -9,0  | 10,7 | 12,3 |

## Rentabilidad de 10 años (%)



## Ficha del fondo

|   |  |
|---|--|
| Gestor del fondo                                  | Chris Richards<br>Peter Reinmuth             |
| Fondo gestionado desde                            | 29.11.2013 ; 29.11.2013                      |
| Sociedad gestora de fondos                        | Schroder Investment Management (Europe) S.A. |
| Domicilio   | Luxemburgo                                   |
| Fecha de lanzamiento del fondo                    | 14.03.2008                                   |
| Fecha de lanzamiento de la clase de participación | 28.03.2008                                   |
| Divisa de denominación del fondo                  | USD  |
| Divisa de la clase de participación               | EUR  |
| Tamaño del fondo (millones)                       | USD 47,91                                    |
| Indice de referencia objetivo                     | FTSE Asia ex Japan Hedged Convertible Index  |
| Valor liquidativo neto por unidad                 | EUR 154,7243                                 |
| Frecuencia de negociación                         | Diaria                                       |
| Frecuencia de distribución                        | Sin distribución                             |

## Comisiones y gastos

|                            |       |
|----------------------------|-------|
| Gastos de entrada de hasta | 1,00% |
| Gastos corrientes          | 1,00% |
| Comisión de salida         | 0,00% |

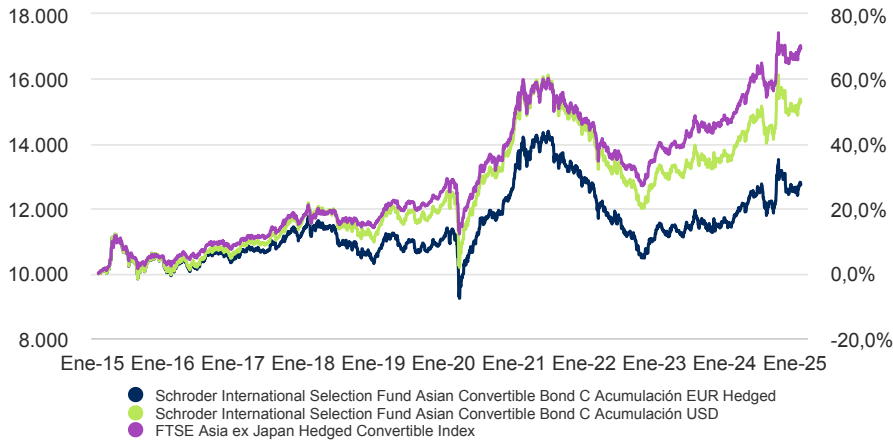
## Datos de compra

|                            |  |
|----------------------------|--|
| Suscripción mínima inicial | EUR 1.000 ; USD 1.000 o su equivalente más próximo en cualquier otra moneda de libre conversión. |
|----------------------------|--|

## Códigos

|           |              |
|-----------|--------------|
| ISIN      | LU0352097272 |
| Bloomberg | SCHACCH LX   |
| SEDOL     | B2Q5Q71      |

C de Acumulación EUR Hedged | Datos a fecha 31.01.2025

**Rentabilidad de 10 años de EUR 10.000**

El gráfico es solo para fines ilustrativos y no refleja la rentabilidad real de ninguna inversión. Los rendimientos se calculan en función de los precios de oferta (bid to bid) (lo que significa que el rendimiento no incluye el efecto de ningún cargo inicial), con reinversión de los ingresos y una vez descontadas las comisiones.

**Consideraciones de riesgo**

**Riesgo de divisas/clase de acciones con cobertura:** cabe la posibilidad de que la cobertura de la clase de acciones no sea totalmente efectiva y que persista una exposición residual a las divisas. El coste asociado a la cobertura puede afectar a la rentabilidad, y las posibles ganancias pueden ser menores que en las clases de acciones sin cobertura.

**Riesgo de contraparte:** el fondo puede tener acuerdos contractuales con contrapartes. Si una contraparte no puede cumplir con sus obligaciones, la cantidad que deba al fondo puede perderse en parte o en su totalidad.

**Riesgo de crédito:** Si un prestatario de la deuda otorgada por el Fondo o un emisor de bonos experimenta un deterioro de su situación financiera, su capacidad para hacer frente a los pagos de intereses y principal puede verse afectada, lo que podría provocar un descenso del valor del Fondo.

**Riesgo de divisas:** Si las inversiones del fondo están expresadas en divisas diferentes a la moneda de base del fondo, el fondo puede perder valor como resultado de movimientos en los tipos de cambio (fluctuaciones cambiarias). Si el inversor mantiene una clase de participaciones en una divisa diferente a la moneda de base del fondo, puede estar expuesto a pérdidas como resultado de las fluctuaciones cambiarias.

**Riesgo de derivados:** Los derivados, que son instrumentos financieros que derivan su valor de un activo subyacente, se pueden utilizar para gestionar la cartera de forma eficiente. El fondo también puede invertir materialmente en derivados (por ejemplo, mediante técnicas de venta en corto y apalancamiento) con el fin de obtener rentabilidad. Un derivado puede no rendir como se espera, generar pérdidas superiores al coste del derivado y suponer pérdidas para el fondo.

**Riesgo de mercados emergentes y fronterizos:** por lo general, los mercados emergentes, y especialmente los mercados fronterizos, estarán sujetos a un mayor riesgo político, jurídico, de contraparte, operativo y de liquidez que los mercados desarrollados.

**Riesgo de bonos de alto rendimiento:** los bonos de alto rendimiento (normalmente de baja calificación o sin calificación) generalmente conllevan un mayor riesgo de mercado, crédito y liquidez, lo que implica una mayor incertidumbre en la rentabilidad.

**Riesgo de tipo de interés:** el fondo puede perder valor como consecuencia directa de los cambios en los tipos de interés.

**Riesgo de liquidez:** En condiciones de mercado adversas, puede que el fondo no sea capaz de vender un valor a su valor completo o que no pueda venderlo en absoluto. Esto podría afectar al rendimiento y provocar que el fondo aplazara o suspendiera el reembolso de sus acciones, lo que significa que es posible que los inversores no puedan disponer inmediatamente de sus participaciones.

**Riesgo de mercado:** el valor de las inversiones puede aumentar y disminuir, y es posible que el inversor no recupere el importe que invirtió inicialmente.

**Riesgo operativo:** los procesos operativos, incluidos los relacionados con la custodia de activos, pueden fallar. Esto puede suponer pérdidas para el fondo.

**Indicador resumido de riesgo (IRR)****MENOR RIESGO**

Remuneraciones potencialmente inferiores

**MAYOR RIESGO**

Remuneraciones potencialmente superiores



La categoría de riesgo se calculó utilizando datos de rentabilidad histórica y puede que no sea un indicador fiable del perfil de riesgo futuro del fondo. No se garantiza que la categoría de riesgo del fondo permanezca invariable. Consulte el Documento de datos fundamentales para obtener más información.

**Ratios financieros y datos sobre riesgo**

|                                   | Fondo | Índice de referencia objetivo |
|-----------------------------------|-------|-------------------------------|
| <b>Volatilidad anual (%) (3A)</b> | 9,1   | 7,6                           |
| <b>Duración efectiva (años)</b>   | 1,2   | -                             |
| <b>Rentabilidad corriente (%)</b> | 2,2   | -                             |
| <b>Rendimiento al vencimiento</b> | -5,4  | -                             |

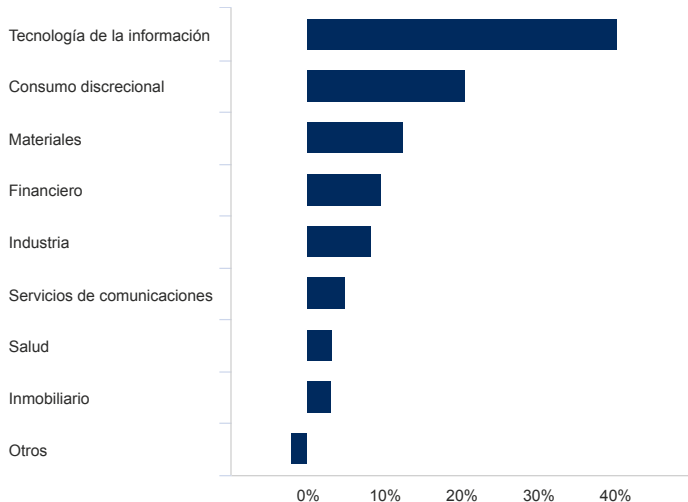
Fuente: Morningstar. Las ratios anteriores se basan en los datos de rendimiento en función de los precios de oferta (bid to bid) de la clase de participaciones no cubiertas equivalente.

C de Acumulación EUR Hedged | Datos a fecha 31.01.2025

**Riesgo de rentabilidad:** los objetivos de inversión expresan un resultado previsto, pero no hay garantía alguna de que se vaya a alcanzar dicho resultado. En función de las condiciones del mercado y del entorno macroeconómico, los objetivos de inversión pueden resultar más difíciles de lograr.

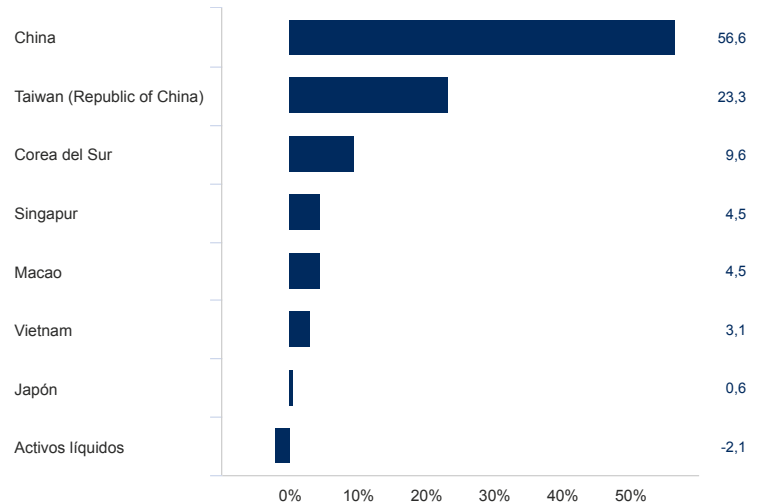
### Asignación de activos

#### Sectores (%)



● Fondo

#### Desglose geográfico (%)



● Fondo

#### 10 principales posiciones largas (%)

| Nombre de la posición   | %   |
|---|-----|
| GOLD POLE CAPITAL CO LTD 1.0000 CONV 25/06/2029 SERIES CORP           | 7,3 |
| PING AN INSURANCE GROUP CO OF CHIN 0.8750 CONV 22/07/2029 SERIES CORP | 7,3 |
| ANLLIAN CAPITAL 2 LTD 0.0000 CONV 05/12/2029 SERIES CORP              | 6,5 |
| SK HYNIX INC 1.7500 CONV 11/04/2030 SERIES CORP                       | 6,5 |
| QUANTA COMPUTER INCORPORATED 0.0000 CONV 16/09/2029 SERIES CORP       | 6,4 |
| LENOVO GROUP LTD 2.5000 CONV 26/08/2029 SERIES CORP                   | 6,0 |
| XIAOMI BEST TIME INTERNATIONAL LTD 0.0000 CONV 17/12/2027             | 5,2 |
| HON HAI PRECISION INDUSTRY CO LTD 0.0000 CONV 05/08/2026 SERIES CORP  | 4,5 |
| SINGAPORE AIRLINES LIMITED 1.625 CONV 03/12/2025 SERIES REGS          | 4,5 |
| WYNN MACAU LTD 4.5000 CONV 07/03/2029 SERIES 144A                     | 4,5 |

Fuente: Schroders. Las posiciones principales y la asignación de activos se presentan a escala del fondo.

#### Datos de contacto

Schroder Investment Management (Europe) S.A.  
 5, rue Höhenhof  
 Sennigerberg  
 Luxemburgo  
 L-1736  
 Tel: +352 341 342 202  
 Fax: +352 341 342 342

Para su seguridad, se grabarán la conversaciones telefónicas.

C de Acumulación EUR Hedged | Datos a fecha 31.01.2025

## Información relacionada con cambios de gestión del fondo, objetivo de inversión, valor de referencia o iniciativas corporativas

**Valores de referencia: (Si procede)** Pueden surgir algunas diferencias de rentabilidad entre el fondo y el valor de referencia porque la rentabilidad del fondo se calcula en un momento de valoración diferente al del valor de referencia. El valor de referencia objetivo se ha seleccionado porque es representativo del tipo de inversiones en las que probablemente invertirá el fondo; por lo tanto, es un objetivo adecuado en relación con la rentabilidad que el fondo trata de proporcionar. La gestora de inversiones invierte a su entera discreción y no existen restricciones en la medida en que la cartera y la rentabilidad del fondo puedan desviarse del valor de referencia. La gestora de inversiones invertirá en sociedades o sectores no incluidos en el valor de referencia, con el fin de aprovechar oportunidades de inversión específicas.

## Información sobre Fuentes y Calificaciones

Fuente de todos los datos de rentabilidad, a menos que se indique lo contrario: Morningstar, precio de oferta (bid to bid), reinversión de ingresos netos, deducidas las comisiones.

## Información importante

### Costes

Ciertos costes asociados a su inversión en el fondo pueden producirse en una divisa diferente a la de su inversión. Dichos costes pueden aumentar o disminuir como resultado de las fluctuaciones de las divisas y los tipos de cambio.

En caso de que se aplique una comisión de rentabilidad a este fondo, consulte el folleto correspondiente para obtener más información sobre el modelo de comisión de rentabilidad y su metodología de cálculo. Dicha información incluye una descripción de la metodología de cálculo de la comisión de rentabilidad, las fechas en las que se paga la comisión de rentabilidad y los detalles de cómo se calcula la comisión de rentabilidad en relación con el índice de referencia de comisiones de rentabilidad del fondo, que puede diferir del índice de referencia del objetivo de inversión o de la política de inversión del fondo.

Para obtener más información sobre los costes y los gastos asociados a su inversión, consulte los documentos de oferta y el informe anual de los fondos.

### General

Este documento tiene carácter meramente informativo y no constituye ninguna oferta, solicitud o recomendación de suscripción de participaciones de Schroder International Selection Fund (la "Sociedad") por parte de ninguna persona. La inversión en la Sociedad conlleva riesgos, que se describen detalladamente en el folleto. La adquisición de acciones de la Sociedad por parte del inversor deberá realizarse en base y de acuerdo con el Documento de datos fundamentales (KID) vigente, y otra documentación relevante de la Sociedad. En este sentido, el inversor deberá recibir la documentación requerida por las disposiciones legales a tal efecto de forma gratuita antes de suscribir las acciones. Está disponible de forma gratuita en Schroder Investment Management (Europe) S.A. Para España, estos documentos se pueden obtener en español y de forma gratuita previa petición a la CNMV y a los distribuidores, y a través de los siguientes enlaces: [www.eifs.lu/schroders](http://www.eifs.lu/schroders) y [www.schroders.es](http://www.schroders.es). La Sociedad está inscrita en el Registro Administrativo de Instituciones de Inversión Colectiva extranjeras comercializadas en España de la Comisión Nacional del Mercado de Valores (CNMV), con el número 135. Su depositario es J.P. Morgan SE y su sociedad gestora es Schroder Investment Management (Europe) S.A. La Sociedad es un OICVM registrado en Luxemburgo. Schroders puede cesar la distribución de cualquier subfondo en cualquier país del EEE en cualquier momento. De ser así, publicaremos nuestra intención de hacerlo en nuestro sitio web, de acuerdo con los requisitos reglamentarios aplicables. El fondo no tiene un objetivo de inversión sostenible ni características medioambientales o sociales vinculantes según se definen en el Reglamento (UE) 2019/2088 sobre la divulgación de información relativa a la sostenibilidad en el sector de los servicios financieros ("SFDR", por sus siglas en inglés). Las referencias sobre la integración de criterios de sostenibilidad corresponden a los procesos del gestor de inversiones o del Grupo Schroders, pero no son consideraciones específicas del fondo. Las referencias a regiones/ países/ sectores/ acciones o valores son de carácter meramente ilustrativo y no constituyen una recomendación para comprar ni vender ningún instrumento financiero, ni para adoptar ninguna estrategia de inversión concreta. El rendimiento pasado no es una guía para el rendimiento futuro y no puede repetirse. El valor de las inversiones y los ingresos derivados de las mismas pueden bajar o subir y los inversores pueden no recuperar las cantidades invertidas originalmente. Las variaciones de los tipos de cambio pueden hacer que el valor de las inversiones baje o suba. Los datos relativos a la rentabilidad no tienen en cuenta las comisiones ni los costes, si los hubiera, asociados a la emisión y el reembolso de las participaciones o las acciones de cualquier fondo, según sea aplicable. Schroders ha expresado sus propios puntos de vista y opiniones en este documento y estos pueden cambiar. La información aquí contenida se considera fiable, pero Schroders no garantiza su integridad ni exactitud. Los datos incluidos en este documento han sido obtenidos por Schroders y deben comprobarse de forma independiente. Los datos de terceros son propiedad del proveedor de datos y no pueden reproducirse, extraerse ni utilizarse para ningún otro fin sin el consentimiento o la licencia del proveedor de datos. Ni Schroders ni el proveedor de datos tendrán ninguna responsabilidad en relación con los datos de terceros. © Morningstar 2025. Todos los derechos reservados. En cuanto a la información contenida en el presente documento: (1) es propiedad exclusiva de Morningstar o de sus proveedores de contenido; (2) no se puede copiar ni distribuir, y (3) no se garantiza que sea exacta, completa u oportuna. Ni Morningstar ni sus proveedores de contenido incurrirán en responsabilidad por los daños o las pérdidas que se deriven del uso de esta información. La rentabilidad histórica no garantiza resultados futuros. Schroders será responsable del tratamiento de tus datos personales. Para obtener información sobre cómo Schroders podría tratar tus datos personales, consulta nuestra Política de privacidad disponible en <https://www.schroders.com/en/global/individual/footer/privacy-statement/> o solicítala en caso de que no tengas acceso a este sitio web. Puede obtener un resumen de los derechos de los inversores en <https://www.schroders.com/en/global/individual/summary-of-investor-rights/> Por su seguridad, las comunicaciones pueden ser grabadas o monitorizadas. Publicado por Schroder Investment Management (Europe) S.A., 5, rue Höhenhof, L-1736 Senningerberg, Luxembourg. Número de registro Luxemburgo B 37.799. Distribuido por Schroder Investment Management (Europe) S.A., Sucursal en España, inscrita en el registro de Sociedades gestoras del Espacio Económico Europeo con sucursal en España, de la Comisión Nacional del Mercado de Valores (CNMV), con el número 20.