

Man GLG Pan-European Equity Growth

Informe resumido mensual: 31 enero 2024

Clase de acciones D C EUR
de referencia:

Política de inversión

Objetivo de inversión

El Fondo es un fondo de renta variable europea de todo tipo de capitalizaciones y solo a largo plazo. Invierte en algunas de las empresas más sólidas de Europa a través de un enfoque de análisis centrado y ascendente; normalmente en una cartera concentrada de 25 a 35 valores. La Gestora de inversiones, mediante la aplicación de criterios de selección pormenorizados, tratará de invertir en empresas que sean líderes consolidados del mercado en sus sectores de actividad o que presenten una ventaja competitiva en mercados nuevos y subdesarrollados, invirtiendo la mayoría de la cartera en las primeras.

Tipo de Activos

Además de los valores de renta variable, el Fondo también podrá invertir hasta un tercio de su patrimonio en varios activos, entre ellos, instrumentos del mercado monetario, títulos de deuda, otros fondos, efectivo y otros activos líquidos. Puede utilizar activamente instrumentos financieros derivados para alcanzar el objetivo de inversión.

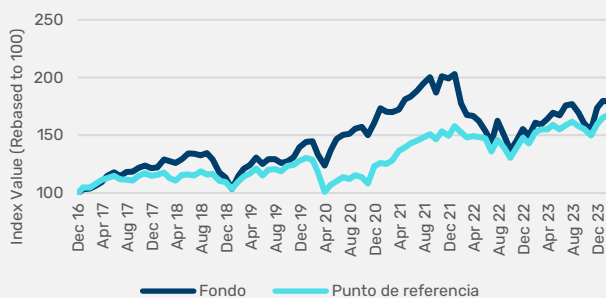
Grado de libertad del índice de referencia

El Fondo se gestiona de forma activa. No tiene previsto replicar el índice MSCI Europe y no está limitado por él. El Índice de referencia se

Rentabilidad mensual¹: -0,38%

Gráfico De Rentabilidad (Desde La Creación)¹

El rendimiento histórico no es indicativo de resultados futuros. La rentabilidad puede aumentar o disminuir como resultado de las fluctuaciones de divisas.



Name
Punto de referencia
MSCI Europe (EUR, NDTR)

utiliza a efectos de gestión de riesgos para garantizar que se gestione de manera acorde con su objetivo de inversión y su perfil de riesgo. El Índice de referencia también se utiliza para la comparación de rentabilidad.

Riesgos del fondo

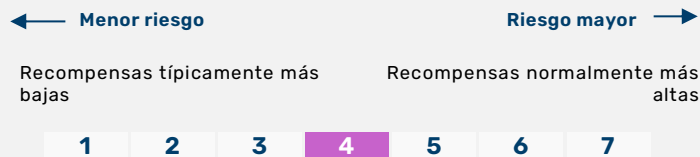
El valor de su inversión, así como los ingresos resultantes, pueden aumentar o disminuir, y es posible que no recupere la cantidad original invertida. Antes de invertir en el Fondo, los inversores deben analizar detenidamente los riesgos que conlleva la inversión, si el Fondo se adapta a sus requisitos de inversión y si cuentan con los recursos suficientes para asumir las pérdidas que puedan derivar de la inversión en el Fondo. Los inversores solo deberían invertir si entienden los términos en los cuales se ofrece el Fondo. **Los inversores deberían tener en cuenta el riesgo y, si es necesario, buscar asesoramiento profesional antes de invertir. Antes de invertir, los inversores deberían leer y analizar los documentos de oferta del Fondo.**

YTD devolver¹: -0,38%

Detalles del fondo²

Fecha de creación	02 diciembre 2016
Tamaño del Fondo	EUR 253.185.615
Estructura	UCITS
Domicilio	Irlanda
Gestor de inversiones	GLG Partners LP
Clasificación SFDR	Artículo 8
Gestor(es) de la Cartera	Rory Powe Virginia Nordback

Summary Risk Indicator (SRI)



Consulte el glosario para conocer en qué consiste el cálculo del SRRI. Consulte el documento de datos fundamentales (KID) o el documento de datos fundamentales para el inversor (KIID) para conocer el indicador de riesgo correspondiente en su jurisdicción.

Rendimiento acumulado¹

	1 mes	3 meses	6 meses	YTD	1 año	3 años	5 años	10 años	Desde la creación
Fondo	-0,38%	15,99%	1,21%	-0,38%	11,35%	5,20%	56,16%	n/a	79,18%
Punto de referencia	1,57%	12,12%	3,82%	1,57%	10,17%	34,25%	52,91%	n/a	68,02%

Rentabilidad¹

ESTADÍSTICAS DE RENTABILIDAD (DESDE LA CREACIÓN)¹

Año	Jan 2023 - Jan 2024	Jan 2022 - Jan 2023	Jan 2021 - Jan 2022	Jan 2020 - Jan 2021	Jan 2019 - Jan 2020	Rentabilidad anualizada	Volatilidad anualizada	Ratio de Sharpe ³	Correlación	Beta	Relación de información	Error de seguimiento
Fondo	11,35%	-9,42%	4,29%	17,69%	26,14%	8,49%	17,44%	0,48	n/a	n/a	n/a	n/a
Punto de referencia	10,17%	-0,15%	22,04%	-2,82%	17,21%	7,52%	14,38%	0,51	0,81	0,98	0,09	10,23%

Desempeño histórico¹

Año	Ene	Feb	Mar	Abr	Mayo	Jun	Jul	Ago	Sep	Oct	Nov	Dic	Fondo YTD	BM YTD
2016	n/a	n/a	n/a	n/a	n/a	n/a	n/a	n/a	n/a	n/a	n/a	3,14%	3,14%	4,96%
2017	0,60%	2,18%	3,02%	5,30%	2,51%	-2,75%	3,08%	0,34%	2,81%	1,55%	-1,84%	0,57%	18,50%	10,24%
2018	5,47%	-1,06%	-1,20%	2,52%	4,01%	-0,33%	-1,01%	1,49%	-4,01%	-8,80%	-3,72%	-8,77%	-15,35%	-10,57%
2019	10,90%	5,35%	2,69%	5,30%	-4,24%	3,36%	-0,09%	-2,45%	1,04%	2,80%	6,60%	3,32%	39,45%	26,05%
2020	0,32%	-7,95%	-7,07%	10,62%	7,13%	2,51%	0,63%	2,86%	1,14%	-4,60%	7,04%	7,76%	20,10%	-3,32%
2021	-1,70%	-0,15%	1,25%	5,13%	1,25%	2,86%	3,48%	2,59%	-6,61%	7,55%	-0,96%	1,95%	17,18%	25,13%
2022	-12,51%	-5,64%	-0,45%	-2,74%	-5,34%	-6,44%	13,14%	-8,03%	-8,26%	5,46%	7,37%	-3,66%	-26,29%	-9,49%
2023	7,52%	-1,08%	3,15%	3,33%	-1,47%	5,29%	0,59%	-4,28%	-5,53%	-3,50%	12,46%	3,53%	20,18%	15,83%
2024	-0,38%	n/a	n/a	n/a	n/a	n/a	n/a	n/a	n/a	n/a	n/a	n/a	-0,38%	1,57%

El rendimiento histórico no es indicativo de resultados futuros. La rentabilidad puede aumentar o disminuir como resultado de las fluctuaciones de divisas.

Análisis de exposición y riesgo⁴

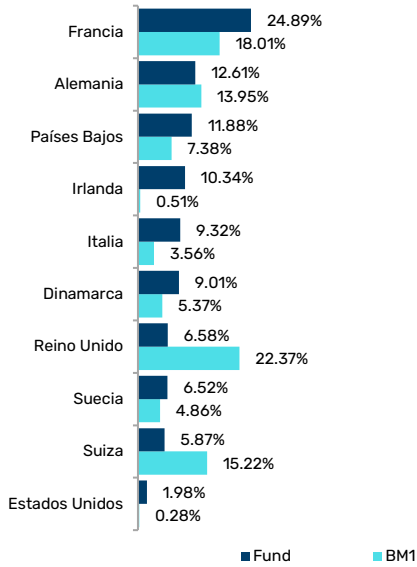
Título Equity Exposición

No de posiciones	27
Compartir activo	78,73%
Dinero	1,02%
10 mejores	59,96%
20 mejores	87,93%
30 mejores	98,98%

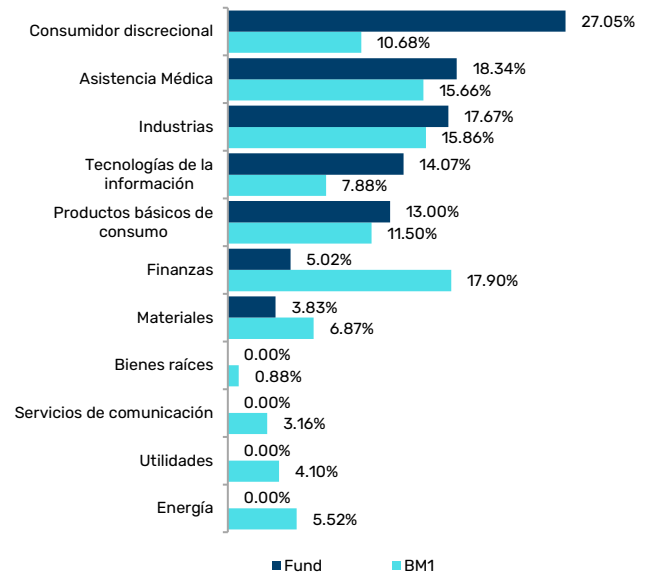
Las 10 principales participaciones⁴

Nombre del emisor	Fondo
NOVO NORDISK AS	9.01%
RYANAIR HOLDINGS PUBLIC LTD	8.13%
LVMH MOET HENNESSY LOUIS VUITT	7.62%
L'OREAL	7.51%
ASML HOLDING N.V.	5.98%
MONCLER SPA	4.71%
FERRARI NV	4.61%
SAP SE	4.43%
NESTLE S.A.	4.01%
ADYEN N.V.	3.96%

Los 10 países con mayor exposición



Exposición sectorial



Principales posiciones de renta variable activas⁴

Los 5 mayores sobrepesos	Exposición relativa
RYANAIR HOLDINGS PUBLIC LTD	8.13%
L'OREAL	6.40%
NOVO NORDISK AS	5.52%
LVMH MOET HENNESSY LOUIS VUITT	5.42%
MONCLER SPA	4.59%

Las 5 principales infrponderaciones	Exposición relativa
NOVARTIS AG	-2.02%
ROCHE HOLDING AG	-2.01%
SHELL PLC	-1.95%
HSBC HOLDINGS PLC	-1.45%
TOTALENERGIES SE	-1.41%

Exposición a la renta variable por capitalización de mercado

Capitalización de Mercado	Exposición del fondo	Exposición de referencia
\$0.25Bn - \$2Bn	1.87%	0.00%
\$2Bn - \$10Bn	13.15%	6.18%
\$10Bn - \$50Bn	25.84%	35.95%
\$50Bn +	58.13%	57.87%

Impact Data⁵

Puntuación ESG del fondo	77.90	Puntuación ESG de referencia	77.94
Calificación de riesgo del Fondo según Sustainalytics	18.51	Calificación de riesgo de referencia de Sustainalytics	19.90
Intensidad de carbono media ponderada del Fondo	167.31	Intensidad de carbono media ponderada de referencia	92.07

NAV⁶

Clase	NAV	ISIN	Rendimiento inicial mínimo	Rendimiento adicional mínimo	OCF ⁷	Comisión de reembolso (hasta) ⁸	Comisión de gestión
D C EUR	179,18	IE00BYVQ5H62	1.000	n/a	1.72%	n/a	1.50%
D C USD	181,07	IE00BYVQ5L09	1.000	n/a	1.72%	n/a	1.50%
DF C EUR	157,52	IE00BYVQ5M16	1.000	n/a	1.27%	n/a	1.05%
DV C USD	101,56	IE00BMG8TZ99	1.000	n/a	1.97%	n/a	1.75%
I C CHF	163,25	IE00BYVQ5326	1.000.000	n/a	0.97%	n/a	0.75%
I C EUR	189,60	IE00BYVQ5433	1.000.000	n/a	0.97%	n/a	0.75%
I C SEK	216,08	IE00BYVQ5763	5.000.000	n/a	0.97%	n/a	0.75%
I C USD	191,39	IE00BYVQ5870	1.000.000	n/a	0.97%	n/a	0.75%
IF C EUR	190,22	IE00BYVQ5B01	1.000.000	n/a	0.52%	n/a	0.30%
IV C USD	103,87	IE00BMG8V088	1.000.000	n/a	1.22%	n/a	1.00%

El rendimiento específico de la clase de acciones está disponible en: <https://www.man.com/products/61785>

Términos de negociación

Frecuencia de valoración	A diario
Frecuencia de negociación	A diario
Suscripciones	Antes 13:00 (Dublin) en la fecha de negociación
Reembolsos	Antes 13:00 (Dublin) en la fecha de negociación
Empresa de gestión	Man Asset Management (Ireland) Limited

¹ Tenga en cuenta que todas las estadísticas y gráficos de rendimiento se basan en la clase de acciones de informes líder. Los datos de rendimiento se muestran netos de comisiones con ingresos reinvertidos y no tienen en cuenta los cargos de venta y reembolsos cuando dichos costos sean aplicables. Las rentabilidades se calculan netas de las comisiones de gestión y de cualquier comisión de rendimiento aplicable. Otras clases de acciones pueden cobrar comisiones más altas.

² El Tamaño del Fondo representa el AUM combinado de todas las clases de acciones de la Cartera. Puede considerarse que el Fondo promueve, entre otros aspectos, las características medioambientales y sociales en el sentido del artículo 8 del SFDR.

³ El ratio de Sharpe se calcula utilizando un tipo libre de riesgo en la moneda adecuada durante el período analizado. Cuando una inversión ha tenido un rendimiento inferior al de la tasa libre de riesgo, el índice de Sharpe será negativo. Debido a que el índice de Sharpe es una medida absoluta del rendimiento ajustado al riesgo, los índices de Sharpe negativos no se muestran porque pueden ser engañosos.

⁴ Las organizaciones y/o instrumentos financieros se mencionan con fines de referencia. El contenido de este material no debe interpretarse como una recomendación de compra o venta.

⁵ Datos proporcionados por MSCI. Tenga en cuenta que la puntuación MSCI ESG se recalcula al 100 %. La intensidad de carbono promedio ponderada representa la exposición a empresas intensivas en carbono, expresada en toneladas de CO2e/millones de dólares de ingresos. Datos proporcionados por Trucost & Sustainalytics, calculados mediante la metodología TCFD. Las calificaciones de riesgo ESG de Sustainalytics miden la exposición de una empresa a riesgos ESG materiales específicos de la industria y qué tan bien una empresa gestiona esos riesgos. La puntuación de calificación de riesgo ESG de una empresa se asigna a una de cinco categorías de riesgo: riesgo insignificante (puntuación general de 0 a 9,99 puntos), riesgo bajo (de 10 a 19,99 puntos), riesgo medio (de 20 a 29,99 puntos), riesgo alto (de 30 a 39,99 puntos) y Riesgo Severo (40 y más puntos). Las posiciones del índice no están descompuestas. Puede considerarse que el Fondo promueve, entre otros aspectos, las características medioambientales y sociales en el sentido del artículo 8 del SFDR.

⁶ La clase de acciones marcada en azul en la tabla es la clase de acciones declarante del Fondo y puede estar cerrada a nuevas suscripciones.

⁷ Cifra de gastos corrientes ("OCF"): un cargo variable pagadero a lo largo de un año, normalmente basado en los gastos del Fondo a partir del año contable anterior. Excluye las comisiones de rentabilidad (si procede), pero incluye la comisión de gestión.

⁸ Comisión de rendimiento (hasta): El pago realizado a un Gestor de inversiones si se alcanzan ciertos niveles de rendimiento (a menudo por encima de cualquier nivel establecido en el objetivo de inversión) dentro de un período de tiempo determinado.

GLOSARIO DE RIESGO

Antes de invertir en el Fondo, los inversores deben considerar cuidadosamente los riesgos asociados a la inversión, si el Fondo se adapta a sus necesidades de inversión y si dispone de recursos suficientes para soportar las pérdidas que puedan derivarse de una inversión en el Fondo. Los inversores solo deben invertir si comprenden las condiciones en las que se ofrece el Fondo. Los inversores deben tener en cuenta los siguientes riesgos y, en su caso, solicitar asesoramiento profesional antes de invertir:

Riesgo de objetivo de inversión - No hay garantías de que el Fondo alcance su objetivo de inversión.

Riesgo de mercado - El Fondo está sujeto a las fluctuaciones normales del mercado y a los riesgos asociados a la inversión en mercados internacionales de valores. Por lo tanto, el valor de su inversión y los ingresos derivados de la misma pueden aumentar o disminuir y es posible que no recupere el importe invertido inicialmente.

Riesgo de contraparte - El Fondo estará expuesto al riesgo de crédito de las contrapartes con las que negocia en relación con instrumentos negociados en bolsa, como futuros y opciones, y, en su caso, con operaciones extrabursátiles ("OTC", "extrabursátiles"). Los instrumentos OTC también pueden ser menos líquidos y no gozan de la misma protección que los participantes que negocian instrumentos en un mercado organizado.

Riesgo de tipo de cambio - El valor de las inversiones designadas en otra divisa puede subir y bajar debido a las fluctuaciones de los tipos de cambio. Los movimientos adversos de los tipos de cambio pueden provocar una disminución de la rentabilidad y una pérdida de capital. Puede que no sea posible o factible cubrir con éxito la exposición al riesgo de divisa en todas las circunstancias.

Riesgo de liquidez - El Fondo puede efectuar inversiones o mantener posiciones de negociación en mercados que son volátiles y que pueden perder su liquidez. La venta oportuna y rentable de posiciones de negociación puede verse perjudicada por la disminución del volumen de negociación y/o el aumento de la volatilidad de los precios.

Riesgo de concentración - El fondo puede invertir en un número limitado de inversiones, lo que puede aumentar la volatilidad de la rentabilidad.

Derivados: el Fondo puede invertir en instrumentos financieros derivados (instrumentos cuyo precio depende de uno o más activos subyacentes). El uso de instrumentos financieros derivados conlleva riesgos adicionales, como una gran sensibilidad a las fluctuaciones en el precio del activo en el que se basa, y es posible que una contraparte de un instrumento financiero derivado no cotizado en bolsa no cumpla con sus obligaciones de pago en caso de quiebra; por estos motivos, el uso de dichos instrumentos puede aumentar el apalancamiento. Estos riesgos pueden conllevar pérdidas significativas.

Riesgo de una sola región/país - Si el Fondo es específico de un país o se centra en una región geográfica concreta, la inversión conlleva un mayor riesgo que una cartera más diversificada internacionalmente.

En el folleto del Fondo figura una descripción completa de los riesgos.

GLOSARIO

Alpha - El exceso de rentabilidad relativa al mercado para una cantidad determinada de riesgo previsto que asume el organismo.

Rentabilidad anualizada - La rentabilidad total anualizada es la cantidad promedio de dinero que se gana mediante una inversión cada año, dentro de un período de tiempo determinado. Se calcula a fin de mostrar las potenciales ganancias de un inversor en un período de tiempo según la rentabilidad anual.

Volatilidad anualizada - La volatilidad se define como la variabilidad del precio de una cartera, un valor o un índice, ya sea al alza o a la baja. Si la variabilidad del precio, ya sea positiva o negativa, es muy pronunciada, se trata de una alta volatilidad. En cambio, si los cambios son menos repentinos y pronunciados, se entiende que existe una baja volatilidad. La volatilidad es un indicador del riesgo de una inversión. La volatilidad anualizada es la cantidad media anual de volatilidad observada en un período de tiempo determinado.

Beta - Una medida que muestra la sensibilidad de una cartera de inversión a las fluctuaciones del mercado. El signo del coeficiente beta (+/-) indica si, de media, la rentabilidad de la cartera fluctúa en la misma dirección (+) o en dirección opuesta (-) al mercado. El mercado tiene un coeficiente beta de 1. Si la cartera tiene un coeficiente beta de menos (más) de 1, significa que en teoría la volatilidad del valor es menor (mayor) a la volatilidad del mercado.

Estrategias de negociación directa - Estas estrategias son las mismas que para las inversiones en fondos, las categorías de estrategias de inversión son «En posiciones largas/cortas en renta variable» (p. ej., estrategias de renta variable especializadas con un sesgo bajista), «En busca de riesgo» (p. ej., estrategias de crédito, bonos convertibles, mercados emergentes y el sesgo en posiciones largas) y «Con diversificación» (p. ej., estrategias macro mundiales, futuros gestionados y de superposición o cobertura).

Cargo de entrada - El cargo de entrada que se muestra es una cifra máxima y, en algunos casos, es posible que pague menos. Consulte a su asesor financiero o al distribuidor para conocer los cargos reales.

Estrategias de posiciones largas y cortas en renta variable - Estas estrategias son la asignación de capital principal de la cartera y, por lo general, se componen de estrategias de renta variable especializadas con un sesgo bajista. El objetivo de estas estrategias es generar rentabilidades no correlacionadas que proporcionen a la cartera un crecimiento de capital consistente para un nivel de riesgo moderado.

Exposición - Este concepto alude a la parte de una cartera que se encuentra sujeta a movimientos de precio según un determinado valor, sector, mercado, o bien en un activo de una variable económica concreta. Habitualmente se expresa como un porcentaje respecto del total de la cartera; por ejemplo, la cartera tiene una exposición del 10% al sector minero.

Futuros - Contratos financieros derivados que obligan a las partes a comprar o vender un activo en una fecha y precio futuros predeterminados.

Cobertura - Un método para reducir el riesgo innecesario o no deseado.

Aprovechar - El apalancamiento se calcula utilizando la suma de la exposición bruta, que se muestra como un porcentaje del capital del fondo, de cada sector negociado por el programa correspondiente y, por lo tanto, no incluye el apalancamiento de la cobertura de divisas o préstamos.

Posición larga - Un valor que se compra con la esperanza de que su valor aumentará.

Neutral con respecto al mercado - Tipo de estrategia de inversión llevada a cabo por un inversor o gestora de inversiones que pretende beneficiarse tanto del aumento como de la disminución de los precios en uno o más mercados, al tiempo que trata de evitar por completo alguna forma específica de riesgo de mercado.

VL - El Valor Liquidativo (VL) refleja el valor de cada acción. Se calcula dividiendo el valor liquidativo total del fondo (el valor de los activos del fondo menos el valor del pasivo) entre el número de acciones en circulación.

Cifra de Gastos Corrientes (CGC) - La CGC se basa en los gastos y puede variar de un año a otro. Incluye las comisiones de gestión, pero excluye las de rendimiento (en aquellos casos en los que procedan) y los costes de transacción de la cartera, excepto en caso de que el Fondo o satisfaga una comisión de suscripción o reembolso al comprar o vender participaciones en otro subfondo. Los gastos satisfechos cubren los costes de administración del Fondo, lo que incluye los costes de comercialización y distribución. Dichos gastos reducen el crecimiento potencial de la inversión.

Opciones - Contratos financieros que ofrecen el derecho, pero no la obligación, de comprar o vender un activo a un precio determinado en una fecha determinada en el futuro, o con anterioridad a la misma.

Comisión de rentabilidad - El pago efectuado a un Gestor de inversiones si se alcanza un cierto nivel de rentabilidad (por lo general, un nivel superior al que se detalla en el objetivo de inversión) dentro de un período de tiempo determinado. Consulte el folleto del fondo para obtener una descripción completa.

Comisión de reembolso - Constituye la cantidad máxima que puede deducirse de su inversión antes de proceder al reembolso.

Estrategias en busca de riesgo - Estas estrategias incluyen estrategias más oportunistas y direccionales, como los mercados emergentes, el crédito y el sesgo en posiciones largas. Estas estrategias proporcionan a la cartera un potencial de rentabilidad adicional, así como la capacidad de capitalizar oportunidades atractivas para el sector/mercado.

Clase de acciones - Tipo de acciones que tienen los inversores en un fondo (las clases de acciones difieren según el tipo de costes o con arreglo a otras características, como la cobertura frente al riesgo de divisas). Cada clase presenta un nivel de costes y una inversión mínima distintos.

Ratio de Sharpe - El ratio de Sharpe calcula la rentabilidad ajustada al riesgo y se distingue como el estándar del sector a la hora de realizar dicho cálculo. Este ratio se corresponde con la rentabilidad media que se obtiene como excedente del tipo libre de riesgos según la volatilidad o el riesgo total. Cuanto más alto sea el valor obtenido, mejor. Por lo general, un valor superior a 1 se considera un buen resultado, un valor superior a 2 constituye un muy buen resultado y un valor superior a 3 o mayor que esta cifra supone un resultado excelente. Dado que es una medida absoluta de la rentabilidad ajustada al riesgo, los ratios de Sharpe con valor negativo pueden inducir a confusión y, por ende, se muestran como N/A.

Posición corta - Los administradores de fondos utilizan esta técnica para pedir prestado un valor y luego venderlo con la intención de volver a comprarlo por menos cuando el precio baje. La posición se beneficia si el valor cae. Dentro de los fondos UCITS, los derivados, como los contratos por diferencia (CFD), se pueden utilizar para simular una posición corta.

OICVM - Siglas de «Organismos de Inversión Colectiva en Valores Mobiliarios». Este es el marco normativo europeo para un vehículo de inversión que se puede comercializar en toda la Unión Europea y que está diseñado para mejorar la protección de los Inversores minoristas.

YTD - Hasta la fecha.

Información importante

El fondo es un subfondo de Man Funds plc, con domicilio en Irlanda y registrado en el Banco Central de Irlanda. La información completa sobre los objetivos, la política de inversión y los riesgos del fondo se encuentran en el folleto que, junto con el documento de datos fundamentales para el inversor (KIID, por sus siglas en inglés) / documento fundamental para el inversor (KID, por sus siglas en inglés) y la memoria y las cuentas del UCITS, pueden obtenerse de forma gratuita a través del agente de información/pagos local, de los distribuidores autorizados y en www.man.com/documents. El KIID está disponible en inglés y en una lengua oficial de los territorios en los que el fondo está registrado para la venta pública. El folleto y las memorias y las cuentas del UCITS pueden obtenerse en inglés. **En Suiza**, el folleto también está disponible en alemán. En España: Los folletos completos, los KID, los estatutos y las cuentas anuales y semestrales de los productos de inversión están disponibles gratuitamente en las oficinas de los distribuidores españoles autorizados en España. En el sitio web de la Comisión Nacional del Mercado de Valores (CNMV): www.cnmv.es se puede obtener una lista de los distribuidores españoles autorizados y sus datos de contacto. Man Funds plc: Los subfondos aquí mencionados están autorizados para ser comercializados al público en España y pertenecen a Man Funds plc que está inscrita en la CNMV con número de registro 296.

A fin de cumplir los objetivos del fondo, el folleto permite al gestor invertir principalmente en participaciones de otros organismos de inversión colectiva, depósitos bancarios, contratos de derivados diseñados con el objetivo de obtener una exposición a corto plazo a un activo o índice subyacente a un coste inferior al de detentar el activo, o activos destinados a replicar un índice bursátil o de títulos de deuda.

El Fondo conlleva normalmente un riesgo de alta volatilidad.

El valor de una inversión y los ingresos derivados de ella pueden tanto incrementarse como reducirse, y existe la posibilidad de que los inversores no recuperen el importe invertido inicialmente. Las inversiones alternativas pueden implicar riesgos adicionales significativos.

Este material se proporciona con fines exclusivamente informativos y no constituye una oferta o invitación para invertir en ningún producto sobre el que cualquier filial de Man Group plc proporcione asesoramiento o cualquier otro servicio. No es vinculante contractualmente ni contiene información exigida por ninguna disposición normativa. Antes de tomar cualquier decisión de inversión, los inversores deben leer y analizar los documentos de oferta del Fondo.

Las opiniones expresadas en él corresponden exclusivamente a su autor en la fecha de publicación y están sujetas a cambios.

Algunas de las declaraciones contenidas en este material relativas a las metas, estrategias, previsiones u otras cuestiones no históricas pueden tener carácter de «previsiones» y estar basadas en los indicadores y expectativas vigentes en la fecha de su publicación. Por tanto, no asumimos ningún compromiso de actualizarlas o revisarlas. Las previsiones están sujetas a riesgos e incertidumbres que pueden hacer que los resultados reales difieran sustancialmente de los reflejados en ellas.

La distribución de este material y la oferta de acciones pueden estar restringidas y el importe mínimo de suscripción puede ser superior en determinadas jurisdicciones. El producto o los productos mencionados en este material (i) pueden no estar registrados para su distribución en su jurisdicción, y (ii) pueden estar disponibles únicamente para inversores o entidades profesionales o cualificados de otro modo. Es importante que los distribuidores o los inversores potenciales puedan garantizar el cumplimiento de la normativa local antes de realizar una suscripción. Consulte la documentación de la oferta para obtener información adicional.

A menos que se indique lo contrario, toda la información presentada procede de Man Group plc y sus filiales en la fecha indicada en la primera página de este material.

Este material ha sido elaborado por GLG Partners LP (la «Gestora de Inversiones») (número de sociedad LP006776) que está registrada en Inglaterra y Gales en Riverbank House, 2 Swan Lane, Londres, EC4R 3AD. Está autorizada y regulada en el Reino Unido por la Autoridad de Conducta Financiera. Este material se distribuye en virtud de acuerdos globales de distribución y asesoramiento por parte de filiales y asesores de Man Group plc (las «Entidades de comercialización»). En concreto, en las siguientes jurisdicciones:

Australia: En la medida en que este material se distribuye en Australia, es divulgado por Man Investments Australia Limited ABN 47 002 747 480 AFSL 240581, que está regulada por la Comisión Australiana de Valores e Inversiones (ASIC). Esta información se ha elaborado sin tener en cuenta los objetivos, la situación financiera o las necesidades de terceros.

Austria/Alemania/Liechtenstein: En la medida en que este material se utilice en Austria/Alemania/Liechtenstein, la entidad encargada de su divulgación es Man (Europe) AG, que está autorizada y regulada por la Autoridad de los Mercados Financieros de Liechtenstein (FMA). Man (Europe) AG está registrada en el Principado de Liechtenstein con el número FL-0002.420.371-2. Man (Europe) AG es un participante asociado en el sistema de indemnización de los inversores, gestionado por la Fundación de Garantía de Depósitos e Indemnización de los Inversores PCC (FL-0002.039.614-1) y que concuerda con la legislación de la UE. Para obtener más información, consulte el sitio web de la Fundación: www.eas-liechtenstein.li. Varias clases de acciones del Fondo están registradas para su distribución entre inversores profesionales y no profesionales en Austria/Alemania/Liechtenstein. La documentación del Fondo puede obtenerse gratuitamente en alemán a través del agente de pagos correspondiente. En Austria: Raiffeisen Bank International AG, Am Stadtpark 9, 1030 Viena. En Alemania: BHF - BANK Aktiengesellschaft, Bockenheimer Landstrasse 10, 60323 Fráncfort del Meno. En Liechtenstein: LGT Bank AG, Herrengasse 12, FL-9460 Vaduz.

Espacio Económico Europeo: A menos que se indique lo contrario, la divulgación de este material en el Espacio Económico Europeo corre a cargo de Man Asset Management (Ireland) Limited («MAMIL»), que está registrada en Irlanda con el número de sociedad 250493 y tiene su domicilio social en 70 Sir John Rogerson's Quay, Grand Canal Dock, Dublín 2, Irlanda. MAMIL está autorizada y regulada por el Banco Central de Irlanda con el número C22513.

RAE de Hong Kong: En la medida en que este material se distribuya en la RAE de Hong Kong, será divulgado por Man Investments (Hong Kong) Limited y no ha sido revisado por la Comisión de Valores y Futuros de Hong Kong. Este material solo puede ser facilitado a intermediarios, y clientes profesionales que se encuentren dentro de una de las exenciones para inversores profesionales recogidas en la Ordenanza de Valores y Futuros y no debe ser utilizado por ninguna otra persona.

Reino Unido: A menos que se indique lo contrario, este material será divulgado en el Reino Unido por Man Solutions Limited («MSL»), sociedad de responsabilidad limitada registrada en Inglaterra y Gales con el número 3385362. MSL está autorizada y regulada por la Autoridad de Conducta Financiera del Reino Unido (la «FCA») con el número 185637 y tiene su domicilio social en Riverbank House, 2 Swan Lane, Londres, EC4R 3AD, Reino Unido.

Si desea presentar una reclamación, póngase en contacto con MAMIL (el «Gestor») para obtener una copia del procedimiento de reclamaciones, que está disponible en inglés. Si no le satisface la resolución final de su reclamación, puede remitirla a una Autoridad de resolución alternativa de conflictos (ADR, por sus siglas en inglés). Para obtener más información, consulte man.com/contact. Asimismo, en el EEE, puede obtener más información sobre las ADR locales y encontrar un formulario de reclamación en su idioma local en la sección de la Red para la resolución de litigios financieros (FIN-NET) del sitio web de la Comisión Europea (https://ec.europa.eu/info/business-economy-euro/banking-and-finance/consumer-finance-and-payments/retail-financial-services/financial-dispute-resolution-network-fin-net_en).

Tenga en cuenta que el Gestor o la Sociedad Gestora se reservan en todo momento el derecho de rescindir los acuerdos de comercialización del Fondo.

Este material no es apto para personas estadounidenses.

Este material es información sujeta a derechos de propiedad y no puede reproducirse ni divulgarse total o parcialmente sin el consentimiento previo por escrito. Todos los servicios de datos y la información disponible de fuentes públicas utilizados en la elaboración de este material se consideran fiables. Sin embargo, no se garantiza su exactitud. © Man 2024

MSCI - MSCI no ofrece ninguna garantía ni declaración expresa ni implícita, y no tendrá responsabilidad alguna con respecto a los datos de MSCI contenidos en el presente documento. Los datos de MSCI no podrán ser redistribuidos ni utilizados como base para otros índices o cualquier valor o producto financiero. Este informe no está aprobado, avalado, revisado ni elaborado por MSCI. Ninguno de los datos de MSCI pretende constituir asesoramiento de inversiones o una recomendación para tomar (o dejar de tomar) una decisión de inversión, y no pueden ser considerados como tales.