



R-co Conviction Credit Euro C EUR

SICAV de bonos y otros instrumentos de deuda EUR

 SFDR
 Artículo **8**
PAÍS DE REGISTRO

ESTRATEGIA DE INVERSIÓN

R-co Conviction Credit Euro es un fondo de inversión colectiva formado por obligaciones de empresas privadas. El universo de inversión está formado principalmente por títulos «Investment Grade». El objetivo de gestión de R Euro Crédit es obtener un rendimiento superior al del índice Markit iBoxx™ € Corporates en la duración de inversión recomendada. El índice Markit iBoxx™ € Corporates está formado por todas las obligaciones a tipo fijo emitidas en euros por empresas públicas o privadas, con un importe pendiente mínimo de 500 millones de euros.

EVOLUCIÓN DEL FONDO SOBRE 10 AÑOS

A 29/02/2024

 ISIN
FR0007008750
 Valor Liquidativo
448,83 €
 Patrimonio
2 760,2 M€
RENTABILIDADES ACUMULADAS (%)

	1 mes	2024	1 año	3 años	5 años	10 años
Fondo	-0,65	-0,18	6,69	-4,50	1,48	10,95
Indicador	-0,92	-0,82	6,60	-8,05	-2,31	11,04
Relativo	0,27	0,64	0,10	3,54	3,78	-0,09

RENTABILIDADES ANUALES (%)

	2023	2022	2021	2020	2019
Fondo	9,35	-13,17	1,00	2,72	5,17
Indicador	8,19	-14,17	-1,08	2,73	6,29
Relativo	1,17	1,01	2,08	-0,01	-1,12

RENTABILIDADES ANUALIZADAS (%)

	3 años	5 años	10 años
Fondo	-1,52	0,29	1,04
Indicador	-2,75	-0,46	1,05
Relativo	1,23	0,76	-0,01

La rentabilidad histórica no es un indicador fiable de los resultados futuros.

INDICADOR DE RIESGO

	1 año	3 años	5 años
Volatilidad del fondo (%)	3,14	4,21	4,60
Volatilidad de referencia (%)	4,07	4,98	4,82
Índice de Sharpe*	1,08	-0,64	-0,05
Tracking error (%)	1,77	2,15	2,17
Ratio de Información	-0,11	0,57	0,34
Beta	0,70	0,77	0,86

Cálculo: base semanal. Los datos indicados se refieren a meses y ejercicios anteriores.

*Sustitución del EONIA por el ESTR como nuevo tipo de interés de referencia a corto plazo en la zona del euro a partir del 01/01/2022.

Fuente: Rothschild & Co Asset Management. Este documento no contractual no constituye ni una oferta de venta ni un asesoramiento de inversión. Su objetivo es informarle de manera simplificada de las características del fondo. Antes de toda suscripción, consulte el aviso legal de la página 3. Para obtener más información, consulte los documentos reglamentarios (documento DF o folleto completo) y/o diríjase a su interlocutor habitual: Rothschild & Co Asset Management – 29 avenue de Messine – 75008 París – Francia – Tel: (33) 1 40 74 40 74 – Número de autorización de la AMF n.º GP-17000014



Cartera

Número total de títulos 293

PRINCIPALES POSICIONES (%)

Denominacion	%
Bundesrepub. Deutschland 0 11/15/28	8,7
Nykredit Realkredit As 4 5/8 01/19/29	1,0
Australia Pacific Airpor 4 06/07/34	1,0
Nestle Finance Intl Ltd 3 3/4 03/13/33	1,0
La Poste Sa 4 06/12/35	1,0
Airbus Se 1 3/8 05/13/31	1,0
Otp Bank Nyrt 5 01/31/29	1,0
Electrolux Ab 4 1/2 09/29/28	0,9
Banca Ifis Spa 6 7/8 09/13/28	0,9
Sydney Airport Finance 4 3/8 05/03/33	0,9

PRINCIPALES MOVIMIENTOS DEL MES

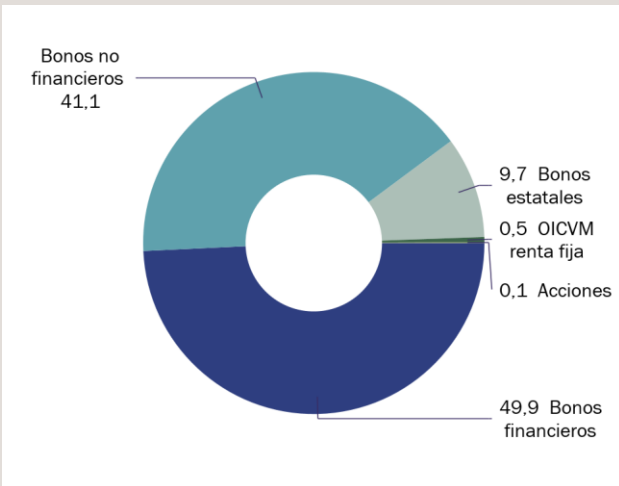
Denominacion	Sentido
Bundesrepub. Deutschland 0 11/15/28	Compra / Refuerzo
Australia Pacific Airpor 4 06/07/34	Compra / Refuerzo
La Poste Sa 4 06/12/35	Compra / Refuerzo
Jp Morgan Chase Bank Na 3 4 02/15/29	Compra / Refuerzo
Rte Reseau De Transport 3 3/4 07/04/35	Compra / Refuerzo

PRINCIPALES INDICADORES

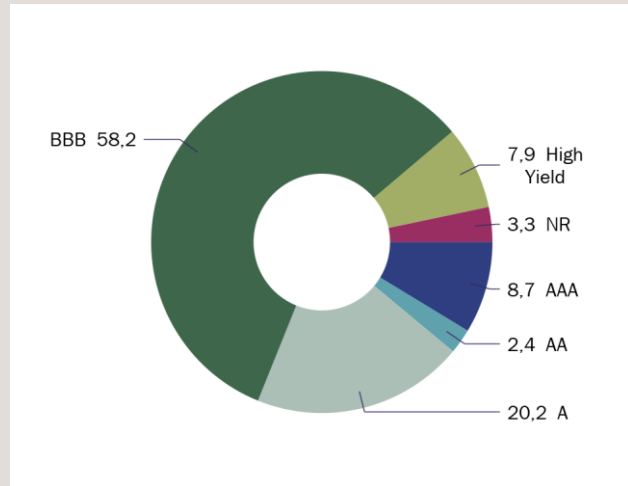
	02/24	01/24
Duración	4,25	3,73
Duración modif.	4,09	3,59
Rendimiento	4,66	4,36
Cupón medio	3,66	3,62
Calificación media*	BBB+	BBB+
Madurez media	4,57	4

*Excepto OICVM y derivados de tipos de interés

DISTRIBUCIÓN POR INSTRUMENTOS (%)

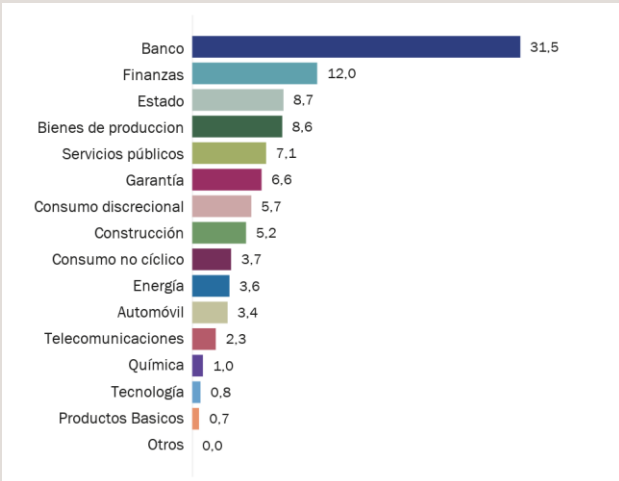


ASIGNACIÓN POR CALIFICACIÓN (%)

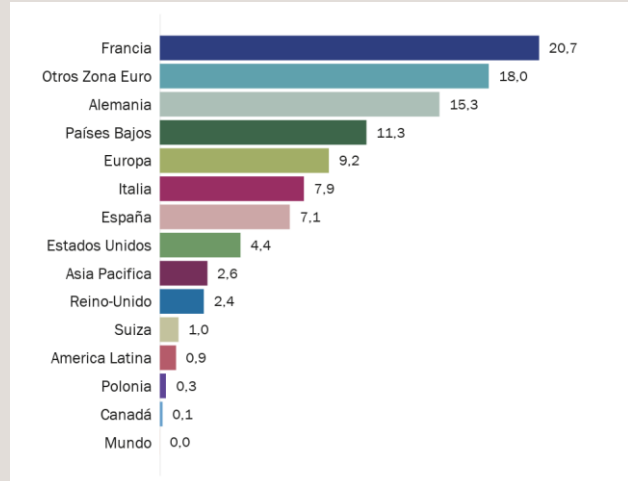


Excepto activos líquidos y fondos

ASIGNACIÓN POR SECTOR (%)



ASIGNACIÓN POR ZONA GEOGRÁFICA (%)





Análisis del rendimiento

CONTRIBUCIÓN A LA RENTABILIDAD BRUTA POR TIPO DE DEUDA DURANTE EL MES (%)

Tipo de deuda	Peso promedio	Contribuciones
Corporate Senior	35,7	0,21
Valores financieros Senior - Covered	32,2	-0,02
Valores financieros T2	11,2	-0,27
Estado	9,5	-0,13
Valores financieros T1	5,8	0,04
Corporate Hybrid	3,9	0,02
Activos líquidos + Derivados	1,0	-0,08
OIC de renta fija	0,5	-0,00
Acciones	0,1	-0,01
Bonos diversificados	0,0	0,00
Total	100,0	-0,24

DESGLOSE DE LA SENSIBILIDAD POR VENCIMIENTO

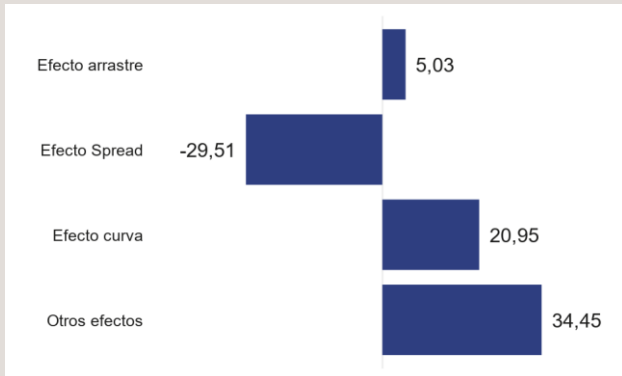
Por vencimiento	Peso (%)	Contribución a la sensibilidad
< 1 año	8,8	0,06
1-3 años	25,5	0,52
3-5 años	43,7	1,69
5-7 años	13,0	1,01
7-10 años	8,6	0,59
> 10 años	2,7	0,23
Cash	-2,3	0,00
Total	100,0	4,09

Los futuros sobre bonos se incluyen en el desglose de vencimientos de la sensibilidad

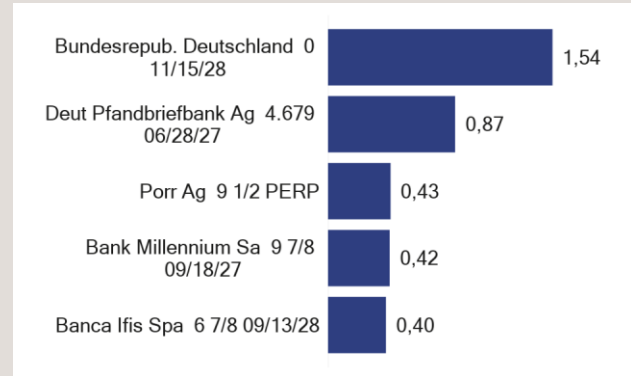
EXPOSICIÓN A LA MONEDA

Moneda	Peso	Contribución a la sensibilidad
EUR	98,2%	4,09
CHF	1,2%	0,00
USD	0,8%	0,00
GBP	-0,2%	0,00

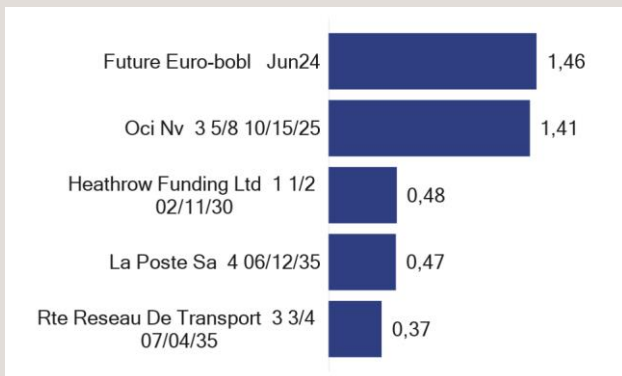
ATRIBUCIÓN DE RESULTADOS POR TIPO DE EFECTO



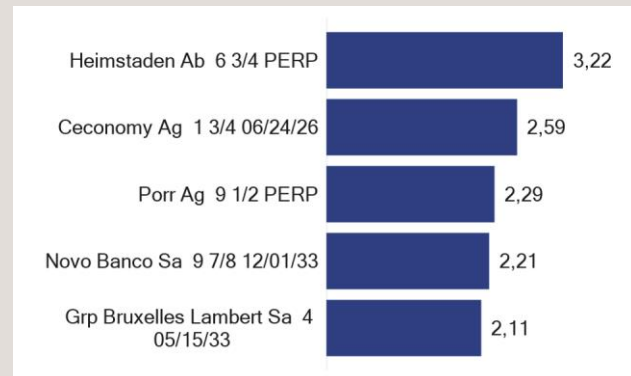
MEJORES CONTRIBUCIONES - EFECTO DE ARRASTRE (PB)



MEJORES CONTRIBUCIONES - EFECTO DE LA CURVA (BP)



MEJORES CONTRIBUCIONES - EFECTO SPREAD (BP)





Características

Jurídico

Forma jurídica	SICAV
Domicilio	Francia
Clasificación AMF	Bonos y otros instrumentos de deuda denominados en euros
Clase / Fondo Moneda	EUR
Afectación de resultados	Capitalización
Fecha de creación	08/11/2019
Fecha primera VL	29/12/2000
Horizonte de inversión recomendado	3 años
Índice de referencia	iBoxx € Corporates Total Return EUR

Proveedores de servicios de fondos

Gestora	Rothschild & Co Asset Management
Depositario	Rothschild Martin Maurel
Agente de cálculo	Caceis Fund Administration
Gestor	Emmanuel PETIT / Philippe LOMNE

Glosario

Intensidad de carbono

La intensidad de carbono de la cartera se define como la suma ponderada de las intensidades de carbono de los activos subyacentes de la cartera.

Objetivo de reducción de emisiones

Si una empresa tiene un objetivo de reducción de sus emisiones de carbono, este indicador evalúa el compromiso con ese objetivo. Las puntuaciones más altas se otorgan a las empresas que intentan activamente reducir sus emisiones desde un nivel ya relativamente bajo. Aparte de las empresas sin objetivo, las puntuaciones más bajas corresponden a empresas con altos niveles de emisiones que sólo buscan reducciones menores. En el caso de las pequeñas empresas, donde los objetivos de reducción de carbono son relativamente escasos, se da una puntuación moderadamente alta a cualquier tipo de objetivo de reducción de carbono.

Puntuación referida a la gestión de la transición a una economía baja en carbono

Esta puntuación es un indicador de la actuación de una empresa en la gestión de los riesgos y oportunidades asociados a la transición a una economía con bajas emisiones de carbono. Combina las evaluaciones de la gestión de las siguientes cuestiones clave:

(i) gestión de las emisiones de gases de efecto invernadero, (ii) huella de carbono de los productos y servicios, etc. Cuanto más alta sea la puntuación, más eficazmente gestiona la empresa estas cuestiones. (Puntuación: 0-10).

Artículos del SFDR

Artículo 6: el producto financiero no promueve necesariamente las características ASG ni tiene objetivos específicos de inversión sostenible.

Artículo 8: el producto financiero promueve determinadas características medioambientales y sociales.

Artículo 9: el producto financiero tiene objetivos de inversión sostenibles.

Escala de Riesgo

Menor riesgo							Mayor riesgo		
1	2	3	4	5	6	7			
Potencialmente menor remuneración				Potencialmente mayor remuneración					

El indicador de riesgo sintético muestra el nivel de riesgo de este producto en comparación con otros. Indica la probabilidad de que este producto sufra pérdidas en caso de movimientos del mercado o de que no podamos pagarle.

Hemos clasificado este producto en la clase de riesgo 2 de 7, que es una clase de riesgo bajo. Esto significa que las pérdidas potenciales derivadas del rendimiento futuro de los productos son bajas y, en caso de que las condiciones del mercado se deterioren, es muy poco probable que nuestra capacidad para pagarle se vea afectada.

Otros factores de riesgo importantes no cubiertos adecuadamente por el indicador :

Riesgo de crédito: Riesgo de deterioro de la calidad crediticia o riesgo de impago de un emisor que podría repercutir negativamente en el precio de los activos de la cartera.

Riesgo de liquidez: Riesgo vinculado a la escasa liquidez de los mercados subyacentes, que los hace sensibles a movimientos de compra y venta importantes.

Impacto de técnicas como los derivados: El uso de derivados puede amplificar el impacto de los efectos de los movimientos del mercado en la cartera.

Gastos

Comisión de suscripción / reembolso (max.)	2% / No Tiene	
Com. de gestión	0,71% impuestos incluidos máximo del patrimonio neto	
Cargos en curso ex-post	0,724%	
Comisión por rentabilidad	No Tiene	

Categoría "transición a una economía baja en carbono"

Este indicador clasifica a las empresas en función de su exposición a los riesgos y oportunidades asociados a la transición hacia una economía baja en carbono.

Las diferentes categorías son :

Asset Stranding: activos que pierden valor debido a una evolución desfavorable del mercado (legislación, limitaciones medioambientales, perturbaciones tecnológicas) que provoca una devaluación significativa (por ejemplo, empresas propietarias de minas de carbón);

Transición operativa: una empresa que se enfrenta a un aumento de los costes de explotación debido a los impuestos sobre el carbono o que tiene que realizar importantes inversiones para aplicar soluciones que reduzcan sus emisiones de gases de efecto invernadero (por ejemplo, los productores de cemento);

Oferta de productos en transición: una empresa que se enfrenta a una disminución de la demanda de productos intensivos en carbono y tiene que cambiar su oferta de productos hacia productos compatibles con una economía baja en carbono (por ejemplo, el sector del automóvil);

Neutral: una empresa con baja exposición a los aumentos de los costes de explotación/gastos de capital asociados a la transición a una economía baja en carbono (por ejemplo, el sector sanitario);

Soluciones: una empresa que proporciona productos o servicios que se espera que se beneficien de la transición a una economía con bajas emisiones de carbono (por ejemplo, productores de energía renovable).

Participación verde

Porción de las ventas de activos subyacentes que contribuyen a la transición :

Baja: del 1 al 19,9% de las ventas

Moderada: del 20 al 49,9% de las ventas

Alta: del 50 al 100% de las ventas



Informe de gestión | ESG

Los datos ESG están fechados a principios del trimestre

CALIF. ESG

	Score	Calificación
Fondo	7,04	A
Universo de gestión	6,92	A
Puntuaciones ajustadas dentro de su sector		
Tasa de cobertura		93%
Número de títulos en la cartera		287
Número de títulos calificados		256

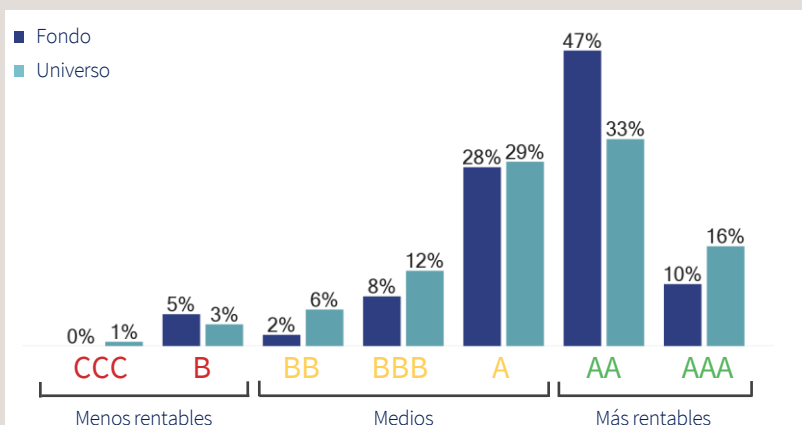
COMPARACIÓN DE LAS NOTAS ESG POR PILAR

	E	S	G
Fondo	6,91	5,49	6,07
Universo de gestión	6,81	5,1	5,93

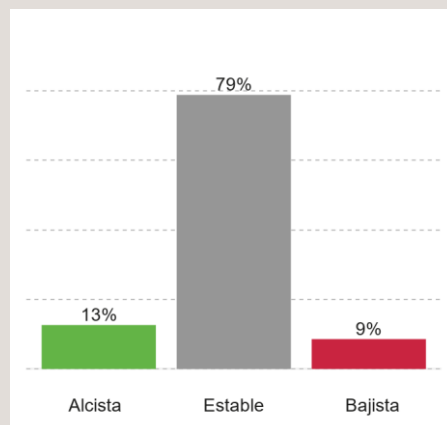
REPRESENTACIÓN DE LA MUJER EN EL CONSEJO DE ADMINISTRACIÓN

Fondo	38%
Universo de gestión	35%

DISTRIBUCIONES DE CALIFICACIONES (% SIN LIQUIDEZ)



EVOLUCIÓN DE LAS CALIFICACIONES (12 MESES)



DISTRIBUCIONES DE CALIFICACIONES POR SECTOR (% SIN LIQUIDEZ)

Sector	Peso	Sin calif.	CCC	B	BB	BBB	A	AA	AAA
Bienes de Consumo	7,1%	4,3%	-	27,3%	10,4%	13,8%	17,2%	17,7%	9,3%
Energía	3,5%	22,3%	-	-	-	-	41,4%	36,3%	-
Financiero	48,9%	7,2%	-	1,5%	1,9%	4,4%	30,4%	44,9%	9,8%
Industria	8,7%	6,0%	-	-	-	15,1%	23,9%	33,4%	21,7%
Materiales básicos	1,6%	-	-	-	-	-	65,4%	34,6%	-
Medicina y salud	0,1%	-	-	-	-	100,0%	-	-	-
Servicios Públicos	6,9%	18,6%	-	12,8%	-	-	25,1%	19,9%	23,6%
Servicios a los consumidores	8,9%	-	-	13,3%	-	24,3%	23,6%	36,8%	2,0%
Soberanos	8,5%	0,0%	-	-	-	-	-	100,0%	-
Tecnología	2,0%	-	-	-	-	-	56,3%	43,7%	-
Telecomunicaciones	2,2%	40,5%	-	-	-	30,4%	29,1%	-	-
OICVM	1,5%	10,0%	-	-	-	-	0,3%	89,7%	-
Otros	0,0%	0,0%	-	-	-	-	-	-	-

Fuente: Rothschild & Co Asset Management



Informe de gestión | ESG

INTENSIDAD DE CARBONO (NIVELES 1 Y 2) Y PARTICIPACIÓN VERDE

	toneladas de CO2 por millones de dolares de volumen de negocio
Fondo	89
Universo de gestión	110
Relativo	-21
Tasa de cobertura	85%
Participación verde	4%

PRINCIPALES SECTORES QUE CONTRIBUYEN A LA INTENSIDAD DE CARBONO DEL FONDO

Sector	Peso	Contribución a la intensidad de carbono	Contribución a la intensidad de carbono (%)
Servicios a los consumidores	10,5%	23,6	27%
Servicios Públicos	7,8%	22,4	25%
Energía	3,2%	12,6	14%
Top 3	21,5%	58,5	66%

PRINCIPALES EMISORES QUE CONTRIBUYEN A LA INTENSIDAD DE CARBONO

Emisores	Peso	Calificación ESG	Score A	Puntuación de transición hacia una economía baja en carbono	Emisiones anuales (MtCO2)	Contribución a la intensidad de carbono	Contribución a la intensidad de carbono (%)
INTL CONSOLIDATED AIRLIN	1,0%	BBB	4,7	6,2	21,2	8,5	9,6%
EP INFRASTRUCTURE AS	0,7%	A	8,1	6,7	3,5	8,0	9,0%
Var Energi ASA	0,9%				5,0	7,7	8,7%
OCI NV	0,8%	A	5,2	5,9	9,0	7,4	8,4%
AIR FRANCE-KLM	0,7%	BBB	6,8	7,5	22,7	6,0	6,8%
Top 5	4,2%					37,5	42,4%

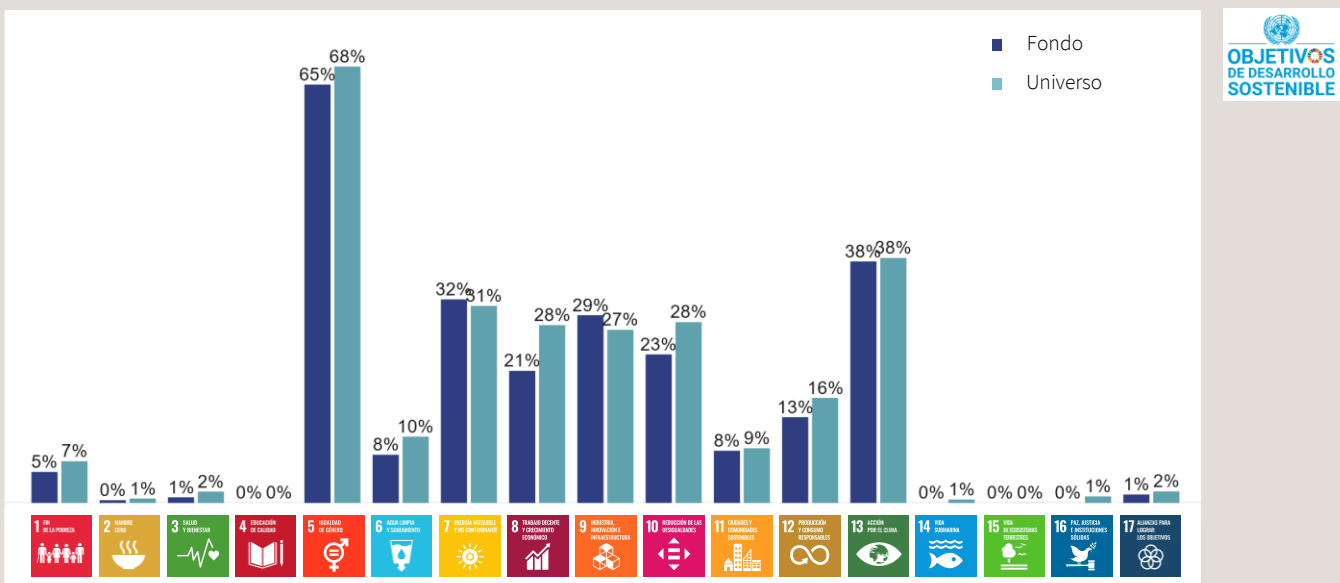
EMISORES DE LA CATEGORÍA DE TRANSICIÓN "ASSET STRANDING"

Fondo	0%
Universo de gestión	0%

EMPRESAS PARTICIPANTES EN EL SBTi

Target Set	23%
Committed	19%

PORCENTAJE DE LA CARTERA ALINEADO CON LOS OBJETIVOS DE DESARROLLO SOSTENIBLE





Aviso legal

Rothschild & Co Asset Management, Sociedad gestora de cartera con un capital de 1 818 181,89 euros, 29, avenue de Messine – 75008 París. Autorización de la AMF n.º GP 17000014, Registro Mercantil de París n.º 824 540 173.

Sociedad de inversión de capital variable de derecho francés «R-Co», 29, avenue de Messine – 75008 París, inscrita en el Registro Mercantil París con el número 844 443 390

Esta información se proporciona únicamente con fines informativos. No tiene carácter contractual ni supone un asesoramiento en materia de inversión, recomendación de inversión, solicitud de compra o venta de participaciones en fondos. Antes de invertir, debe leer la información detallada contenida en la documentación regulatoria de cada fondo (folleto, reglamento/convenio del fondo, política de inversión, últimos informes anuales/ semestrales y documento de Datos Fundamentales para el Inversor), que constituye la única base reglamentaria admisible para la adquisición de participaciones en el fondo. Estos documentos están disponibles gratuitamente en papel o en formato electrónico por medio de la sociedad gestora del fondo o de su representante.

La rentabilidad y el valor de las participaciones del fondo pueden disminuir o aumentar, y el capital puede no ser devuelto en su totalidad. Las tendencias históricas del mercado no son un indicador fiable de su comportamiento futuro. Las rentabilidades pasadas no son un indicador fiable de rentabilidades futuras ni tampoco suponen, en ningún caso, una garantía futura de rentabilidad o de capital. Estas tienen en cuenta todos los gastos cobrados en el fondo (por ejemplo, la comisión de gestión), pero no tienen en cuenta los gastos cobrados al cliente (suplemento de emisión, comisiones de depósito, etc.).

- Información para las personas estadounidenses

Las participaciones o acciones de este OICVM no están ni estarán registradas en Estados Unidos en aplicación de la Ley de Valores estadounidense de 1933, con sus modificaciones, (U.S. Securities Act), ni se han admitido en virtud de ninguna otra ley de Estados Unidos. Dichas participaciones no deberán ser ofrecidas, vendidas ni transferidas a Estados Unidos (incluidos sus territorios y dominios), ni beneficiar directa o indirectamente a ninguna Persona estadounidense (en el sentido del reglamento S de la Ley de Valores de 1933) ni asimiladas (como las que establece la ley estadounidense denominada "HIRE" de 18 de marzo de 2010 y el régimen FATCA).

- Información destinada a los inversores españoles (si el OIC está autorizado a ser comercializado en ese país. Consultar la página 1 Países de registracion del documento)

Los estatutos o el reglamento del OICVM, el Documento de datos fundamentales para el inversor, el Folleto y los últimos documentos periódicos (informes anuales y semestrales) correspondientes a cada OICVM pueden obtenerse gratuitamente en español e inglés solicitándolos a : Rothschild & Co Asset Management - Service Commercial - 29, avenue de Messine - 75008 París - Francia.

Toda información para los inversores españoles relativa a Rothschild & Co Asset Management o al OICVM será publicada en un medio español de ámbito nacional o comunicada a través de la entidad comercializadora del OICVM.

Dichos documentos también están disponibles en la web : am.eu.rothschildandco.com

- Information regarding MSCI ESG Research

Although Rothschild & Co Asset Management information providers, including without limitation, MSCI ESG Research LLC and its affiliates (the « ESG Parties »), obtain information (the « Information ») from sources they consider reliable, none of the ESG Parties warrants or guarantees the originality, accuracy and/or completeness, of any data herein and expressly disclaim all express or implied warranties, including those of merchantability and fitness for a particular purpose. The information may only be used for your internal use, may not be reproduced or disseminated in any form and may not be used as a basis for, or a component of, any financial instruments or products or indices. Further, none of the information can in and of itself be used to determine which securities to buy or sell or when to buy or sell them. None of the ESG Parties shall have any liability for any errors or omissions in connection with any data herein, or any liability for any direct, indirect, special, punitive, consequential or any other damages (including lost profits) even if notified of the possibility of such damages.

Las etiquetas sólo atestiguan el carácter responsable y sostenible de la gestión y no deben considerarse una garantía de seguridad del capital o del rendimiento financiero del fondo.

Contactos comerciales

Institucionales Francia

Tel : +33 1 40 74 40 84

@ : AMEUInstitutionnelsFrance@rothschildandco.com

Distribución exterior Francia

Tel : + 33 1 40 74 43 80

@ : AMEUDistribution@rothschildandco.com

International

Tel : + 33 1 40 74 42 92

@ : clientserviceteam@rothschildandco.com