

Plantilla de información periódica de los productos financieros a que se refiere el artículo 8, apartados 1, 2 y 2 bis, del Reglamento (UE) 2019/2088 y el artículo 6, párrafo primero, del Reglamento (UE) 2020/852

Nombre del producto: SANTANDER SELECCION RV NORTEAMERICA, FI

Identificador de entidad jurídica: 95980020140005148452. **ISIN:** ES0121761037

Inversión sostenible significa una inversión en una actividad económica que contribuye a un objetivo medioambiental o social, siempre que la inversión no cause un perjuicio significativo a ningún objetivo medioambiental o social y que las empresas en las que se invierte sigan prácticas de buena gobernanza.

La **taxonomía de la UE** es un sistema de clasificación previsto en el Reglamento (UE) 2020/852 por el que se establece una lista de **actividades económicas medioambientalmente sostenibles**. Dicho Reglamento no incluye una lista de actividades económicas socialmente sostenibles. Las inversiones sostenibles con un objetivo medioambiental pueden ajustarse, o no, a la taxonomía.

Características medioambientales o sociales

¿Este producto financiero tenía un objetivo de inversión sostenible?



Sí



No

Realizó inversiones sostenibles con un objetivo medioambiental:

en actividades económicas que se consideran medioambientalmente sostenibles con arreglo a la taxonomía de la UE

en actividades económicas que no se consideran medioambientalmente sostenibles con arreglo a la taxonomía de la UE

Realizó inversiones sostenibles con un objetivo social:

Promovió características medioambientales o sociales y, aunque no tenía como objetivo una inversión sostenible, tuvo un porcentaje del 9,80% de inversiones sostenibles

con un objetivo medioambiental en actividades económicas que se consideran medioambientalmente sostenibles con arreglo a la taxonomía de la UE

con un objetivo medioambiental en actividades económicas que no se consideran medioambientalmente sostenibles con arreglo a la taxonomía de la UE

con un objetivo social

Promovió características medioambientales o sociales, pero **no realizó ninguna inversión sostenible**



¿En qué grado se cumplieron las características medioambientales o sociales que promueve este producto financiero?

El Fondo ha promovido características medioambientales y sociales evaluando sus inversiones subyacentes en función de criterios ambientales, sociales y de gobernanza (ASG) utilizando una metodología ASG propia e invirtiendo en emisores que exhiban prácticas ASG sólidas y cumplan con los factores de exclusión descritos en la estrategia de inversión recogida en el anexo de Sostenibilidad de la información precontractual de este Fondo.

En este sentido, se han utilizado elementos financieros, ambientales, sociales y de buen gobierno para obtener una visión más completa de los activos subyacentes en los que el Fondo invirtió durante el período de referencia, habiendo evaluado una combinación de factores ASG que incluyeron, pero no se limitaron a:

- Factores ambientales mediante la evaluación del desempeño cuantitativo y cualitativo de los emisores en asuntos como las emisiones de gases de efecto invernadero, el agotamiento de recursos, la contaminación y la gestión del agua. Estos factores han sido aplicables tanto a emisores públicos como privados.
- Factores sociales abarcando desde cuestiones relacionadas con el lugar de trabajo, el cumplimiento de los estándares laborales o la gestión del talento, hasta las relaciones con las comunidades locales, la privacidad y la seguridad de los datos y los derechos humanos. Por la parte de deuda pública, se valoraron factores específicos como políticas y gastos en educación y salud, empleo, calidad social, compromiso con diferentes convenciones relativas a derechos humanos y laborales, entre otros.
- Factores de gobernanza incluyendo la calidad de la gestión de un emisor, su cultura y ética, la eficacia de los sistemas de gobernanza para minimizar el riesgo de mala gestión y la capacidad para anticipar los riesgos operativos y legales que podrían representar un incumplimiento. También se han considerado factores relacionados con la composición y estructura del consejo del emisor. Por la parte de deuda pública, se valoraron factores específicos como son calidad regulatoria y de las leyes de los Estados, control de la corrupción, gastos en I+D, entre otros.

La evaluación de estos factores para cada emisor se basó en la materialidad sectorial definida por la Gestora como parte de su metodología ASG. De manera adicional a estos factores, los casos de controversias también fueron evaluados considerando la gravedad de su impacto en la sociedad, el medioambiente y el impacto en los grupos de interés y, en consecuencia, se integraron dentro de la metodología ASG de la Gestora.

La Gestora también promovió características medioambientales y sociales mediante la aplicación de acciones de engagement, ya sea individualmente o mediante iniciativas colaborativas, para promover mejores prácticas ASG de acuerdo con su política de engagement.

Los **indicadores de sostenibilidad** miden cómo se alcanzan las características medioambientales o sociales que promueve el producto financiero.

Las **principales incidencias adversas** son las incidencias negativas más importantes de las decisiones de inversión sobre los factores de sostenibilidad relativos a asuntos medioambientales, sociales y laborales, al respeto de los derechos humanos y a cuestiones de lucha contra la corrupción y el soborno.

● **¿Cómo se han comportado los indicadores de sostenibilidad?**

A continuación, se describe el comportamiento de los indicadores de sostenibilidad del Fondo a lo largo del período de referencia:

- **Indicador de exclusiones:** El Fondo no ha realizado ninguna inversión en sectores no permitidos por la política de inversión del mismo de acuerdo con el procedimiento interno de la Gestora. Es decir, el Fondo no tuvo exposición a emisores cuyo negocio está mayoritariamente orientado a actividades relacionadas con el armamento controvertido, así como los combustibles fósiles no convencionales y la generación eléctrica a partir del carbón y minería de carbón. Adicionalmente, para el caso de la renta fija pública, el Fondo no ha tenido exposición a países con un desempeño deficiente en términos de derechos políticos y libertades sociales.
- **Indicador de controversias:** El Fondo ha tenido una exposición del 0% a emisores involucrados en controversias consideradas críticas.
- **Calificación/Rating ASG mínimo medio del Fondo:** La calificación ASG promedio de los activos de la cartera con rating de inversión directa de contado e IIC según la metodología interna de la Gestora fue de A- en una escala de 7 niveles (C-, C, C+, B, A-, a y A+, donde A+ refleja el mejor rendimiento ASG). Este valor se ha calculado como la calificación ASG media de los de los activos de la cartera de inversión directa de contado e IIC con rating subyacentes del Fondo teniendo en cuenta los datos del último día hábil de cada trimestre del período de referencia.
- El porcentaje medio de activos subyacentes del Fondo alineados con las características medioambientales y sociales promovidas fue del 96,34% a lo largo del periodo de referencia.

● **¿... y en comparación con períodos anteriores?**

Con respecto al periodo de referencia anterior, el rendimiento de los indicadores de sostenibilidad ha sido:

- **Indicador de exclusiones:** Se ha mantenido en 0%.
- **Indicador de controversias:** Se ha mantenido en 0%.
- **Calificación/Rating ASG mínimo medio del Fondo:** En 2022 este indicador fue A- y en 2023 ha sido A-.

- El porcentaje medio de activos subyacentes del Fondo alineados con las características medioambientales y sociales promovidas ha sido en ambos periodos de referencia de al menos el 51%.

● ***¿Cuáles han sido los objetivos de las inversiones sostenibles que ha realizado en parte el producto financiero y de qué forma ha contribuido la inversión sostenible a dichos objetivos?***

Los objetivos de inversión sostenible de este Fondo se alcanzaron invirtiendo en emisores que contribuyeron al menos a uno de los objetivos definidos en el Anexo de Sostenibilidad de la información precontractual de este Fondo. En la práctica, los subyacentes que se han contabilizado como inversión sostenible son aquellos emisores que han cumplido al menos uno de los siguientes criterios:

- Emisores cuyas actividades están alineadas con la trayectoria de descarbonización en virtud del Acuerdo de París o son actualmente Net Zero. Los emisores que han cumplido con este criterio contribuyeron a alcanzar objetivos medioambientalmente sostenibles, como la mitigación del cambio climático, ayudando a estabilizar las concentraciones de gases de efecto invernadero en la atmósfera y/o la adaptación al cambio climático invirtiendo en soluciones de adaptación que reduzcan o prevengan sustancialmente el riesgo efectos climáticos adversos.
- Emisores que generan al menos un 20% de ingresos derivados de productos y/o servicios que generan un impacto medioambiental medible (es decir, emisores que desarrollan prácticas agrícolas sostenibles, tecnologías de prevención de la contaminación o energías alternativas, entre otros). Se ha considerado que los emisores que cumplieron con este criterio contribuyeron a objetivos medioambientalmente sostenibles, como la prevención y el control de la contaminación, la protección y recuperación de la biodiversidad y los ecosistemas y el uso sostenible y la protección de los recursos hídricos y marinos.
- Emisores que generan al menos un 20% de ingresos derivados de productos y/o servicios que generan un impacto social medible (es decir, emisores que desarrollan soluciones educativas, mejora de la conectividad o soluciones de tratamiento de enfermedades, entre otros). Los emisores que cumplieron con este criterio contribuyeron a alcanzar objetivos sociales sostenibles, como estándares de vida adecuados y bienestar de los consumidores, contribuyendo a la creación de productos y servicios que satisfagan las necesidades humanas.
- Emisores cuyas prácticas corporativas demuestran su intención de contribuir a los objetivos medioambientales y/o sociales sostenibles del Fondo a través de su desempeño líder en sostenibilidad basado en la puntuación ASG de la Gestora.

Las inversiones en bonos verdes, bonos sociales, y bonos sostenibles también se consideraron contribuyentes a los objetivos de sostenibilidad medioambiental o social del Fondo mediante la financiación de proyectos verdes, sociales o sostenibles de acuerdo con estándares de referencia como los desarrollados por la Asociación Internacional del Mercado de Capitales (“ICMA”).

Cuando el Fondo ha invertido en IICs de terceras partes, la Gestora utilizó los datos y metodologías de inversión sostenible divulgados por las gestoras terceras.

● ***¿De qué manera las inversiones sostenibles que el producto financiero ha realizado en parte no causan un perjuicio significativo a ningún objetivo de inversión sostenible medioambiental o social?***

Para garantizar que la contribución positiva a un objetivo de inversión sostenible medioambiental o social no ha causado un perjuicio significativo a otros objetivos sostenibles durante el período de referencia, la Gestora ha aplicado las siguientes salvaguardas basadas en su metodología interna con el fin de demostrar que existe la intención de no causar tal daño:

- Consideración de los indicadores obligatorios de incidencias adversas en materia de sostenibilidad (PIAS) que figuran en el anexo I del Reglamento Delegado (UE) 2022/1288/97, por el que se completa el Reglamento (UE) 2019/2088, tal como se describe en la siguiente pregunta.
- Actividad en sectores controvertidos: mediante el análisis y exclusión de emisores con exposiciones significativas a actividades controvertidas en sectores como combustibles fósiles, armas controvertidas, tabaco, entre otros, así como inversiones expuestas a controversias severas.

- Desempeño sostenible neutro: la Gestora ha requerido una calificación ASG mínima de B en una escala de 7 niveles (C-, C, C+, B, A-, A y A+, donde A+ refleja el mejor desempeño ASG) de acuerdo con su metodología propia para garantizar que las prácticas de sostenibilidad de cada emisor cumplen con unos requisitos ASG mínimos.

Si alguna inversión directa del Fondo ha incumplido con alguna de estas salvaguardas, la Gestora ha considerado que no es posible asegurar que haya existido un daño significativo y no se ha considerado como inversión sostenible.

En el caso en el que el Fondo haya invertido en IICs de terceras partes, la Gestora utilizó la metodología de no causar daño significativo divulgada por las gestoras terceras.

¿Cómo se han tenido en cuenta los indicadores de incidencias adversas sobre los factores de sostenibilidad?

La Gestora ha tenido en cuenta ha tenido en consideración los indicadores obligatorios de principales incidencias adversas en el análisis del principio de no causar daño significativo de los subyacentes de este Fondo.

Para ello, la Gestora ha definido umbrales basados en criterios cuantitativos y cualitativos, siendo estos:

- Umbrales absolutos: los emisores con una exposición significativa a los combustibles fósiles, actividades que afectan áreas sensibles a la biodiversidad, que violan los principios del Pacto Mundial de las Naciones Unidas y las Directrices de la Organización de Cooperación y Desarrollo Económicos (OCDE) para Empresas Multinacionales, que carecen de procesos y mecanismos de cumplimiento para supervisar el cumplimiento de dichas normas internacionales, y/o expuestos a armas controvertidas se consideraron incompatibles con el principio de no causar un daño significativo.
- Umbrales a nivel de la industria: los emisores que se encuentren dentro del umbral de peor rendimiento con respecto a su industria en términos de emisiones de gases de efecto invernadero, emisiones al agua, residuos peligrosos y/o asuntos sociales y de empleados no se consideraron conformes con el principio de no causar un daño significativo.

¿Se han ajustado las inversiones sostenibles a las Líneas Directrices de la OCDE para Empresas Multinacionales y los Principios rectores de las Naciones Unidas sobre las empresas y los derechos humanos? Detalles:

El respeto por los derechos humanos es una parte integral de los valores de la Gestora y un estándar mínimo de actuación para llevar a cabo sus actividades de una manera legítima.

En este sentido, las acciones de la Gestora se basan en los principios establecidos en las Directrices de la OCDE para Empresas Multinacionales y los diez principios del Pacto Mundial de las Naciones Unidas, entre otros. Este compromiso se refleja tanto en las políticas corporativas del Grupo Santander como en las políticas propias de la Gestora disponibles en las webs correspondientes y forma parte del procedimiento interno de integración de riesgos de sostenibilidad de la Gestora.

La Gestora ha monitorizado periódicamente si las inversiones directas de contado incumplen alguna de estas directrices internacionales y, en caso de incumplimiento, se ha evaluado y gestionado de acuerdo con la relevancia del mismo, pudiendo haber derivado, por ejemplo, entre otros, en acciones de engagement.

La taxonomía de la UE establece el principio de «no causar un perjuicio significativo» según el cual las inversiones que se ajusten a la taxonomía no deben perjudicar significativamente a los objetivos de la taxonomía de la UE, e incluye criterios específicos de la Unión.

El principio de «no causar un perjuicio significativo» se aplica únicamente a las inversiones subyacentes al producto financiero que tienen en cuenta los criterios de la UE para las actividades económicas medioambientalmente sostenibles. Las inversiones subyacentes al resto del producto financiero no tienen en cuenta los criterios de la UE para las actividades económicas medioambientalmente sostenibles.

Cualquier otra inversión sostenible tampoco debe perjudicar significativamente ningún objetivo medioambiental o social



¿Cómo tiene en cuenta este producto financiero las principales incidencias adversas sobre los factores de sostenibilidad?

El Fondo ha tenido en cuenta en cuenta las principales incidencias adversas sobre los factores de sostenibilidad a la hora de adoptar decisiones de inversión. Para ello, la Gestora ha realizado un seguimiento continuo del desempeño de los indicadores de la Tabla 1 y de dos indicadores opcionales de las Tablas 2 y 3 del Anexo I del RTS, para hacer una valoración de los efectos negativos que las inversiones realizadas por este Fondo pueden causar hacia el exterior.

Durante el período de referencia, la Gestora ha identificado estos impactos en dos niveles:

- Con base en el desempeño relativo de cada emisor con el objetivo de identificar aquellos emisores con peor desempeño en cada indicador de PIAS. En este sentido, los emisores con peor desempeño con respecto a su sector para todos los indicadores obligatorios han sido evaluados y gestionados de acuerdo con la relevancia del impacto y su recurrencia, pudiendo haber derivado, por ejemplo, en acciones de engagement.
- Con base en la comparación de los indicadores de PIAS del Fondo con los de un índice de referencia (benchmark). Cuando el desempeño del Fondo ha sido peor que el del benchmark, la Gestora ha analizado la gravedad del impacto, la recurrencia en el tiempo, la probabilidad de éxito a través de acciones de engagement, la exposición de la cartera y la tipología de indicado de PIAS para implementar acciones de mitigación. Durante el período de referencia, estas acciones de mitigación se han priorizado para los indicadores relacionados con las emisiones de gases de efecto invernadero y/o las violaciones del Pacto Mundial de las Naciones Unidas. Además, la Gestora también ha mitigado esos impactos adversos ajustando las posiciones que más contribuyen al indicador PIAS con peor desempeño frente a su benchmark, limitando el aumento de posición o en última instancia mediante desinversión.

Los datos necesarios para el cálculo de los indicadores de PIAS han sido proporcionados por proveedores de datos externos. Se ha realizado un análisis periódico, mediante la colaboración con emisores y proveedores de datos, de la cobertura y calidad del dato, para solventar las limitaciones en la disponibilidad y calidad de datos de los indicadores.



¿Cuáles han sido las inversiones principales de este producto financiero?

La lista incluye las inversiones que constituyen **la mayor parte de las inversiones** del producto financiero durante el período de referencia, que es:

Las principales inversiones del Fondo en los que se ha invertido a lo largo del periodo de referencia son:

Inversiones más importantes	Sector	% de activos	País
INVESCO S&P 500 ACC	Fondos	14,32%	IE

31/12/2022 -
29/12/2023

Inversiones más importantes	Sector	% de activos	País
AMUNDI ETF S&P 500-B	Fondos	13,95%	LU
XTRACKERS S&P 500 SWAP UCITS ETF	Fondos	13,30%	LU
ISHARES S AND P SWAP UCITS ETF USD AC	Fondos	13,05%	IE
UBS (IRL) ETF PLC MSCI USA VALUE U	Fondos	7,34%	IE
ROBECO US PREM EQ I USD ACC	Fondos	5,57%	LU
BNP PARIBAS EASY MSCI USA SRI	Fondos	4,80%	LU
UBS (IRL) ETF PLC S AND P ESG UCITS E	Fondos	4,76%	IE
GOLDMAN SACH SICAV - GOLDMAN SACHS US CO	Fondos	3,97%	LU
INVESCO EQQQ NASDAQ 100 UCITS ETF	Fondos	3,33%	IE
LYXOR ETF S&P 500 (EUR) PARIS	Fondos	3,18%	LU
AMUNDI NASDAQ 100 UCITS ETF EUR	Fondos	2,69%	LU
NORDEA 1 SICAV GLOBAL STABLE EQUITY	Fondos	2,05%	LU
MORGAN STANLEY ADVANTAGE - Z (USD)	Fondos	1,84%	LU
CUENTA CORRIENTE EUROS	Actividades financieras y de seguros	1,13%	ES

En comparación, las inversiones principales de este este producto financiero en el periodo de referencia anterior se muestran a continuación. Estos datos se presentan a 31 de diciembre de 2022.

Inversiones más importantes	Sector	% de activos	País
INVESCO S&P 500 ACC	Fondos	14,33%	IE
AMUNDI ETF S&P 500-B	Fondos	13,95%	LU
ISHARES S AND P SWAP UCITS ETF USD AC	Fondos	12,84%	IE
XTRACKERS S&P 500 SWAP UCITS ETF	Fondos	11,49%	LU
BNP PARIBAS EASY MSCI USA SRI	Fondos	7,22%	LU
GOLDMAN SACH SICAV - GOLDMAN SACHS US CO	Fondos	6,33%	LU
UBS (IRL) ETF PLC MSCI USA VALUE U	Fondos	6,03%	IE
ROBECO US PREM EQ I USD ACC	Fondos	5,49%	LU
MORGAN STANLEY ADVANTAGE - Z (USD)	Fondos	3,47%	LU
LYXOR ETF S&P 500 (EUR) PARIS	Fondos	3,34%	LU
INVESCO EQQQ NASDAQ 100 UCITS ETF	Fondos	2,35%	IE
AMUNDI NASDAQ 100 UCITS ETF EUR	Fondos	2,33%	LU
CUENTA CORRIENTE EUROS	Actividades financieras y de seguros	2,07%	ES
BONOS Y OBLIG DEL ESTADO 1.6 30/04/25(E)	Administración pública y defensa; Seguridad social obligatoria	1,72%	ES
CTA DOLARES C/V DIVISA	Actividades financieras y de seguros	1,41%	ES



¿Cuál ha sido la proporción de inversiones relacionadas con la sostenibilidad?

La proporción de inversiones relacionada con la sostenibilidad es de al menos el 51% del patrimonio del Fondo de acuerdo con los criterios ASG recogidos en el anexo de Sostenibilidad con la información precontractual de este Fondo.

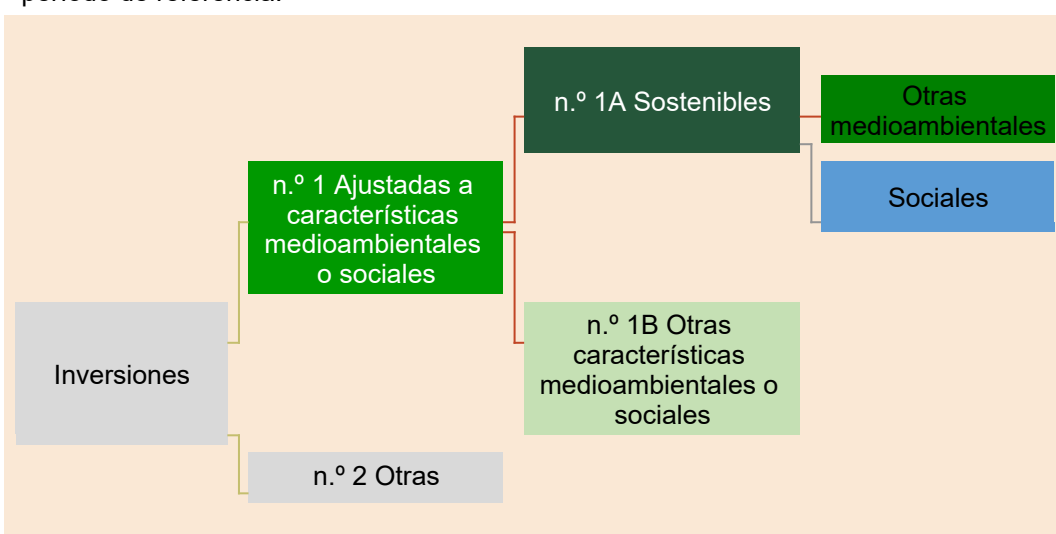
La **asignación de activos** describe el porcentaje de inversiones en activos específicos.

¿Cuál ha sido la asignación de activos?

El Fondo ha cumplido con la asignación de activos prevista en la información precontractual a lo largo del período de referencia. Específicamente:

- El Fondo ha cumplido con el mínimo del 51% del patrimonio invertido en activos de contado e IIC que cumplan con los criterios ASG previamente descritos. A lo largo del período de referencia, este porcentaje ha sido del 96,34%, calculado como el porcentaje medio de activos que promovieron las características del Fondo teniendo en cuenta los datos del último día hábil de cada trimestre del período de referencia.
- El Fondo ha cumplido el compromiso mínimo del 1% de inversión sostenible. A lo largo del período de referencia, el porcentaje medio de inversión sostenible de este Fondo ha sido del 9,80%, desglosado en:
 - 4,90% que se corresponden con inversiones ambientales distintas de Taxonomía.
 - 4,90% que se corresponden con inversiones socialmente sostenibles.

Estos porcentajes han sido calculados como los porcentajes medios de inversión sostenible teniendo en cuenta los datos del último día hábil de cada trimestre del período de referencia.



La categoría n.º 1 Ajustadas a características medioambientales o sociales incluye las inversiones del producto financiero utilizadas para lograr las características medioambientales o sociales que promueve el producto financiero.

La categoría n.º 2 Otras incluye el resto de inversiones del producto financiero que ni se ajustan a las características medioambientales o sociales ni pueden considerarse inversiones sostenibles.

La categoría **n.º 1 Ajustadas a características medioambientales o sociales** abarca:

- La subcategoría **n.º 1A Sostenibles**, que incluye las inversiones medioambiental y socialmente sostenibles.
- La subcategoría **n.º 1B Otras características medioambientales o sociales**, que abarca inversiones ajustadas a las características medioambientales o sociales que no se consideran inversiones sostenibles.

● **¿En qué sectores económicos se han realizado las inversiones?**

Los sectores económicos en los que se ha invertido a lo largo del periodo de referencia son:

Sector económico	Asignación de activos en %
Fondos	94,82%
Actividades financieras y de seguros	3,52%
Otros sectores	1,66%

Las **actividades facilitadoras** permiten de forma directa que otras actividades contribuyan significativamente a un objetivo medioambiental.



● **¿En qué medida se ajustaban las inversiones sostenibles con un objetivo medioambiental a la taxonomía de la UE?**

El Fondo no tiene establecido un porcentaje mínimo de alineación de las inversiones de este a la Taxonomía de la UE (gas fósil, energía nuclear, medioambiental, ...) ni tiene objetivo de inversión acorde a ella. Al no tener establecido un compromiso mínimo de alineamiento, el dato no es auditado y se reporta a efectos informativos. Los siguientes gráficos muestran el alineamiento del Fondo con la Taxonomía de la UE a lo largo del periodo de referencia. Los datos se muestran a efectos informativos dado que las cifras no reflejan el cumplimiento de ningún objetivo o compromiso mínimo de inversión.

Las **actividades de transición** son actividades para las que todavía no se dispone de alternativas con bajas emisiones de carbono y que, entre otras cosas, tienen niveles de emisión de gases de efecto invernadero que se corresponden con los mejores resultados.

● **¿Invirtió el producto financiero en actividades relacionadas con el gas fósil o la energía nuclear que cumplieran la taxonomía de la UE¹?**

Sí:

En el gas fósil En la energía nuclear

No:

Las actividades que se ajustan a la taxonomía se expresan como un porcentaje de:

- El **volumen de negocios**, que refleja el porcentaje de ingresos procedentes de actividades ecológicas de las empresas en las que se invierte.

- La **inversión en activo fijo** (CapEx), que muestra las inversiones ecológicas realizadas por las empresas en las que se invierte, por ejemplo, para la transición a una economía verde.

- Los **gastos de explotación** (OpEx), que reflejan las actividades operativas ecológicas de las empresas en las que se invierte.

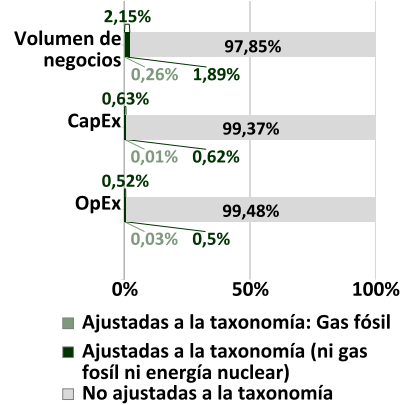
Para ajustarse a la

¹Las actividades relacionadas con el gas fósil o la energía nuclear solo cumplirán la taxonomía de la UE cuando contribuyan a limitar el cambio climático («mitigación del cambio climático») y no perjudiquen significativamente ningún objetivo de la taxonomía de la UE (véase la nota explicativa en el margen izquierdo). Los criterios completos aplicables a las actividades económicas relacionadas con el gas fósil y la energía nuclear que cumplen la taxonomía de la UE se establecen en el Reglamento Delegado (UE) 2022/1214 de la Comisión.

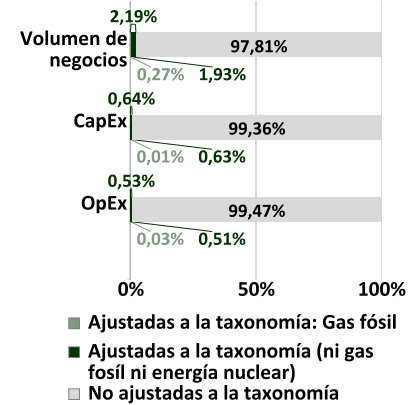
Taxonomía de la UE, los criterios para el gas fósil incluyen la limitación de emisiones y el cambio a energías renovables o combustibles bajos en carbono para finales de 2035. Para la energía nuclear, los criterios incluyen normas exhaustivas de seguridad y gestión de residuos.

Los gráficos que figuran a continuación muestran en verde el porcentaje de inversiones que se ajustaban a la taxonomía de la UE. Dado que no existe una metodología adecuada para determinar la adaptación a la taxonomía de los bonos soberanos*, el primer gráfico muestra la adaptación a la taxonomía correspondiente a todas las inversiones del producto financiero, incluidos los bonos soberanos, mientras que el segundo gráfico muestra la adaptación a la taxonomía solo en relación con las inversiones del producto financiero distintas de los bonos soberanos.

1. Ajuste a la taxonomía de las inversiones, incluidos los bonos soberanos*



2. Ajuste a la taxonomía de las inversiones, excluidos los bonos soberanos*



Este gráfico representa 98,3% de las inversiones totales.

*A efectos de estos gráficos, los «bonos soberanos» incluyen todas las exposiciones soberanas.

● **¿Cuál ha sido la proporción de las inversiones realizadas en actividades de transición y facilitadoras?**

La proporción de las inversiones realizadas en actividades de transición ha sido de 0,04% y en actividades facilitadoras de 1,75% sobre el patrimonio total del Fondo a lo largo del periodo de referencia.

● **¿Qué porcentaje de inversiones se han ajustado a la taxonomía de la UE en comparación con los períodos de referencia anteriores?**

El Fondo no tiene establecido un porcentaje mínimo de alineamiento de las inversiones de este Fondo a la Taxonomía de la UE. El porcentaje de inversiones alineadas con la Taxonomía de la UE en comparación con el período de referencia anterior ha aumentado.



son inversiones sostenibles con un objetivo medioambiental que **no tienen en cuenta los criterios** para las actividades económicas medioambientalmente sostenibles con arreglo al Reglamento (UE) 2020/852.



¿Cuál ha sido la proporción de inversiones sostenibles con un objetivo medioambiental no ajustadas a la taxonomía de la UE?

La proporción de inversiones sostenibles del Fondo con un objetivo medioambiental que no se ajustan a la taxonomía de la UE ha sido de 4,90% a lo largo del periodo de referencia.



¿Cuál ha sido la proporción de inversiones socialmente sostenibles?

La proporción de inversiones sostenibles del Fondo con un objetivo social ha sido de 4,90% a lo largo del periodo de referencia.



¿Qué inversiones se han incluido en «otras» y cuál ha sido su propósito? ¿ha habido garantías medioambientales o sociales mínimas?

El Fondo ha tenido una proporción del 4,90% del patrimonio del Fondo a lo largo del periodo de referencia a inversiones que no están alineadas con las características medioambientales y sociales promovidas por el Fondo. Este porcentaje ha sido calculado como el porcentaje medio del Fondo teniendo en cuenta las inversiones subyacentes del último día hábil de cada trimestre del periodo de referencia, tal como se define en la sección Inversiones principales.

Estas inversiones no alteraron el logro de las características medioambientales y sociales promovidas por el Fondo, y su propósito ha sido el de contribuir a la gestión eficiente de la cartera, proporcionar liquidez y un propósito de cobertura.

La Gestora ha establecido salvaguardias ambientales o sociales mínimas para no causar un perjuicio significativo, como la consideración de los principales incidencias adversas, o la exclusión de actividades no alineadas con las características ambientales y/o sociales del Fondo. Los activos que podían considerarse eran los siguientes:

- Activos de inversión directa de contado que no dispusieran de calificación / rating ASG por falta de datos del proveedor utilizado por la Gestora y que no puedan ser consideradas inversiones sostenibles. Estos activos cumplen los criterios de exclusión del Fondo, asegurando así unas salvaguardas mínimas.
- IIC que no dispusieran de calificación / rating ASG por falta de datos y que no puedan ser clasificadas como IIC del art. 8 o 9 del Reglamento (UE) 2019/2088. Dentro de los procedimientos de selección de IIC se aplican unas salvaguardas mínimas siempre que esté de acuerdo con el procedimiento interno de la Gestora.
- Otros activos de contado distintos de los señalados anteriormente (i.e.: ETC) que estén permitidos por la política del Fondo y para los que se aplican unas salvaguardas mínimas.
- Liquidez en el depositario y resto de cuentas corrientes utilizadas para la operativa ordinaria del Fondo (i.e.: garantías de derivados, etc.).

Adicionalmente, para las inversiones en instrumentos financieros derivados no les resulta de aplicación los procedimientos descritos para la promoción de las características ASG.

En este caso la Gestora tiene establecido procedimientos para verificar que dichos instrumentos no alteran la consecución de las características ambientales o sociales promovidas por el Fondo, pudiendo utilizarse dichos instrumentos con la finalidad de cobertura y de gestión eficiente de la cartera del Fondo de inversión como elemento diversificador y de gestión.



¿Qué medidas se han adoptado para cumplir las características medioambientales o sociales durante el período de referencia?

Durante el período de referencia, se han adoptado las siguientes medidas para cumplir con las características medioambientales y sociales del Fondo:

- La Gestora ha revisado periódicamente que el Fondo ha cumplido con las siguientes exclusiones:
 - Se han excluido emisores con exposición (medida en términos de volumen de negocios) relacionada con armas controvertidas, y/o con una exposición significativa a combustibles fósiles no convencionales y/o actividades la generación eléctrica a partir del carbón y/o la minería de carbón.
 - Se han excluido del universo de inversiones aquellos emisores en los que se han identificado controversias consideradas críticas en materia medioambiental, social o de gobernanza.
 - Los emisores de renta fija pública fueron evaluados para excluir con aquellos con bajo desempeño en relación con los derechos políticos y libertades sociales. Para ello, la Gestora basó su análisis en cualquiera de los dos indicadores siguientes:
 - Democracy Index: Indicador que determina el rango de democracia de 167 países en base a mediciones tales como el proceso electoral y pluralismo, libertades civiles, funcionamiento del gobierno, participación política y cultura política. En una escala de 1 a 10 puntos, se excluyen los países que están por debajo de 6 puntos y se corresponden con regímenes híbridos y autoritarios.
 - Estudio Freedom in the World: Indicador que mide el grado de democracia y libertad política en todos los países y en los territorios más importantes en disputa de todo el mundo en una escala de 3 niveles (“No libre”, “Parcialmente libre” y “libre”), se excluyen aquellos países calificados como “No libres”.
- La Gestora ha supervisado periódicamente que la calificación / rating ASG mínima medio de los emisores de los activos de la cartera de inversión directa de contado e IIC con rating del Fondo ha sido de al menos A-, de acuerdo con la metodología propia de la Gestora en una escala de 7 niveles (C-, C, C+, B, A-, A y A+, donde A+ refleja el mejor desempeño ASG).

Adicionalmente, la Gestora también consideró que los siguientes casos también cumplían con las características medioambientales y sociales promovidas por el Fondo, y se contabilizaban como tal:

- Los casos de un emisor sin calificación ASG o que no cumpliera con los indicadores ASG establecidos en la estrategia de inversión, pero que tengan inversiones que puedan ser consideradas inversiones sostenibles, y en concreto emisiones de dicho emisor que puedan ser calificadas como bono verde, social o sostenible, estas emisiones podrían formar parte del universo de activos que promueven las características ASG del Fondo, tras la validación previa de la Gestora, de conformidad con su metodología de análisis propia.
- Las IICs que, aunque no tengan asignado un rating ASG por la Gestora, sean IICs que promuevan características ASG. (IIC consideradas art. 8 Reglamento (UE) 2019/2088 y/o que tengan como objetivo inversiones sostenibles (art. 9 conforme con el Reglamento (UE) 2019/2088)).

Los criterios ASG anteriores, junto con el cumplimiento de los compromisos mínimos del Fondo se integraron en el proceso de inversión y fueron supervisados periódicamente por el equipo de Cumplimiento de la Gestora. En caso de incumplimiento, se tomaron las medidas correctivas necesarias (por ejemplo, comunicación con el equipo SRI, remisión al comité correspondiente, entre otros).

Además, el desempeño ASG de los emisores ha sido objeto de un seguimiento sistemático y continuo por parte del equipo SRI de la Gestora, incluido el seguimiento continuo de las posibles discrepancias detectadas por los gestores y los datos del modelo proporcionado por los proveedores.

Por último, la Gestora ha llevado a cabo actividades de engagement con emisores privados y actividades de voto en los casos en que el tipo de activo lo permite (acciones). Estas actividades estaban alineadas con las características sociales y medioambientales del Fondo y con las Políticas de Engagement y Voto de la Gestora disponibles en <https://www.santanderassetmanagement.es/sostenibilidad/>. Para ver más ejemplos de las actividades de engagement y voto realizadas, se puede consultar el informe de implicación y voto de la Gestora disponible en: <https://www.santanderassetmanagement.es/sostenibilidad/>



¿Cómo se ha comportado este producto financiero en comparación con el índice de referencia designado?

No se ha designado un índice específico como índice de referencia para determinar si este producto financiero está en consonancia con las características medioambientales o sociales que promueve.

Los índices de referencia son índices para medir si el producto financiero logra las características medioambientales o sociales que promueve.

- **¿Cómo difiere el índice de referencia de un índice general de mercado?**
No aplica.
- **¿Cómo se ha comportado este producto financiero con respecto a los indicadores de sostenibilidad para determinar la conformidad del índice de referencia con las características medioambientales o sociales que promueve?**
No aplica.
- **¿Cómo se ha comportado este producto financiero en comparación con el índice de referencia?**
No aplica.
- **¿Cómo se ha comportado este producto financiero en comparación con el índice de referencia designado?**
No aplica.