

LO Funds – Europe High Conviction (EUR) R

Ficha informativa (Material de marketing)

Regional Equities • Renta Variable

28 febrero 2026

DATOS DEL FONDO

Domicilio/Estatuto jurídico	Luxemburgo / SICAV
Legal Status	UCITS
Lanzamiento del fondo	19 diciembre 1997
SFDR Classification	Article 8
Moneda del Fondo	EUR
Moneda de la clase	EUR
Gestor del Fondo	R. Egger, G. Feige
Activos (todas las clases)	EUR 179.82 millones
Liquidez (suscr./reemb.)	diario, 12:00
Inversión mínima	EUR 1'000
Gastos de entrada/salida	0.00% / 0.00%
Comisión de gestión	0.75%
Comisión de distribución	1.55%
FROC	0.35%
Ongoing charge (31 enero 2026)	2.67%
TER max (30 septiembre 2025)	2.65%

PERFIL DE RIESGO

1	2	3	4	5	6	7
---	---	---	---	---	---	---

Bajo Alto

Este indicador resumido de riesgo (SRI) es una guía del nivel de riesgo de este producto en comparación con otros productos. Als er minder dan 5 jaar aan gegevens beschikbaar zijn, worden de ontbrekende rendementen gesimuleerd met een passende benchmark. De synthetische indicator kan in de loop van de tijd veranderen en mag niet worden beschouwd als een indicator voor toekomstige risico's of opbrengsten. Zelfs de laagste risicoclassificatie betekent niet dat het Subfonds een risicoloze belegging vormt of dat het ingelegde kapitaal noodzakelijkerwijs gegarandeerd of beschermd is.

CÓDIGOS

ISIN	LU0357520724
Bloomberg	LOMERRA LX
Valor liquidativo	EUR 16.71

STEUERLICHE INFORMATIONEN

ES - Switchable	Sí
-----------------	----

RATINGS

Morningstar Rating	★★★★★
--------------------	-------

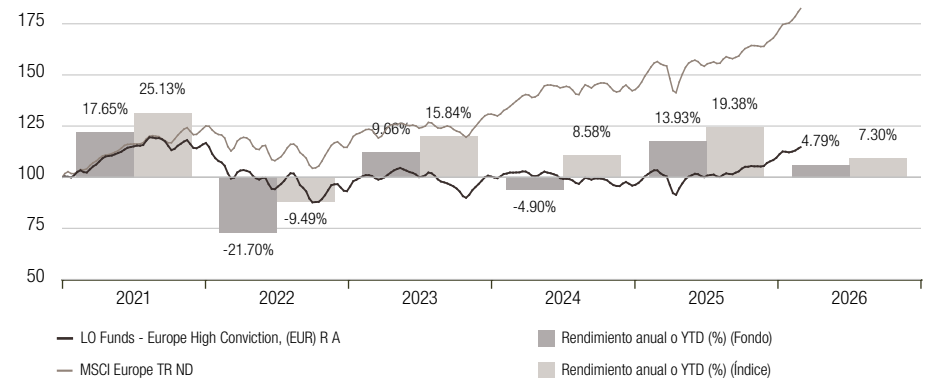
CARACTERÍSTICAS PRINCIPALES

LO Funds - Europe High Conviction es una estrategia de renta variable europea de todas las capitalizaciones y long-only, que se gestiona activamente y que se lanzó en noviembre de 2010. Invierte en empresas europeas líderes capaces de ofrecer un crecimiento rentable a largo plazo mediante un enfoque diversificado y consciente del índice de referencia. La cartera concentrada y de alta convicción se compara con el índice MSCI Europe TR Net.

El equipo de inversión aplica un enfoque ascendente de selección de valores basado en un análisis fundamental exhaustivo, apoyado por factores de momentum de series temporales y contacto regular con las empresas en cartera. La mayoría de las posiciones se eligen por su posición de liderazgo en sus respectivos sectores y por la solidez de sus fundamentales, mientras que las inversiones en atractivas empresas de pequeña y mediana capitalización complementan este enfoque. Las posiciones small y mid-cap representan hasta aproximadamente una cuarta parte del total de activos.

La gestión del riesgo comienza con una evaluación rigurosa de cada caso de inversión y una exposición prudente a los sectores y otros factores de riesgo. Además, nuestro equipo independiente de gestión de riesgos supervisa tanto los riesgos de inversión como los riesgos operativos.

RENDIMIENTO ACUMULADA Y ANUAL NETAS EN EUR 31-dic-2020 - 28-feb-2026



Las rentabilidades pasadas no garantizan rendimientos futuros. Los rendimientos se muestran netos de todos los costes excepto comisiones de entrada y salida. La rentabilidad está sujeta a impuestos y puede cambiar en el futuro. La rentabilidad puede aumentar o disminuir debido a las fluctuaciones de divisas.

NET RENDIMIENTO EN EUR	Acumulado		Anualizado	
	Fondo	Índice	Fondo	Índice
Desde comienzos de año	4.79%	7.30%	-	-
YTD	13.93%	19.38%	-	-
1 mes	2.25%	4.06%	-	-
3 meses	7.57%	10.16%	-	-
1 año	10.93%	16.10%	-	-
3 años	13.82%	48.24%	4.39%	13.94%
5 años	14.47%	79.29%	2.73%	12.33%
10 años	54.40%	145.17%	4.42%	9.34%
Rentabilidad total (desde 19.12.1997)	226.74%	354.44%	4.27%	5.50%

ESTADÍSTICAS 28.02.2021 - 28.02.2026

	Fondo	Índice
Volatilidad anualizada	13.57%	11.98%
Ratio de Sharpe	0.07	0.88
Reducción máxima	-26.45%	-17.38%
Correlación		0.954
Error de seguimiento		4.20%

	Fondo
Número de posiciones	63

RENDIMIENTOS MENSUALES

EN %	2021		2022		2023		2024		2025		2026	
	Fondo	Índice	Fondo	Índice	Fondo	Índice	Fondo	Índice	Fondo	Índice	Fondo	Índice
Enero	-1.2	-0.7	-7.6	-3.2	7.4	6.8	1.4	1.6	5.8	6.5	2.5	3.1
Febrero	1.4	2.5	-3.7	-3.0	1.9	1.8	-0.8	1.9	1.7	3.6	2.2	4.1
Marzo	6.3	6.5	-1.6	0.8	0.1	-0.1	2.0	3.9	-5.6	-4.0		
Abril	2.9	2.1	-0.3	-0.6	2.9	2.5	-3.3	-0.9	-1.0	-0.8		
Mayo	2.6	2.6	-1.9	-0.8	-2.4	-2.5	1.1	3.3	4.7	4.7		
Junio	1.3	1.7	-7.2	-7.7	-0.3	2.4	-2.9	-1.0	-0.8	-1.3		
Julio	2.6	1.9	8.7	7.6	2.4	2.0	1.6	1.2	0.2	0.7		
Agosto	1.5	2.0	-6.7	-4.9	-4.6	-2.4	1.0	1.6	0.5	1.1		
Septiembre	-4.3	-3.0	-8.2	-6.3	-3.2	-1.6	-1.3	-0.4	2.4	1.6		
Octubre	1.9	4.7	3.9	6.2	-6.3	-3.6	-3.8	-3.3	1.7	2.5		
Noviembre	-3.0	-2.5	6.4	6.9	7.7	6.4	0.3	1.1	1.4	0.9		
Diciembre	4.9	5.5	-4.5	-3.5	4.8	3.7	-0.1	-0.5	2.6	2.7		
Año	17.7	25.1	-21.7	-9.5	9.7	15.8	-4.9	8.6	13.9	19.4	4.8	7.3

Los siguientes riesgos pueden revestir una importancia significativa, pero pueden no estar siempre adecuadamente reflejados en el indicador de riesgo sintético y pueden ocasionar pérdidas adicionales:

Riesgo operativo y riesgos relacionados con la custodia de los activos: En circunstancias específicas puede existir un riesgo de pérdida importante derivado de errores humanos, de sistemas, procesos o controles que fallen o sean inadecuados, o de sucesos externos.

Riesgo de concentración: En la medida en que las inversiones del fondo se concentren en un país, mercado, industria, sector o clase de activo concretos, el fondo podrá registrar pérdidas debidas a sucesos adversos que afecten a ese país, mercado, industria, sector o clase de activo.

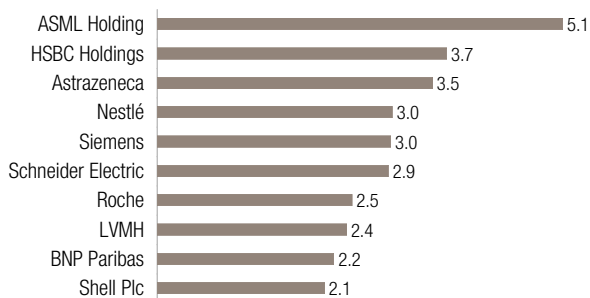
Riesgos financiero, económico, de regulación y político: Los instrumentos financieros se ven afectados por diversos factores, incluidos, entre otros, la evolución del mercado financiero, la evolución económica de los emisores (que a su vez se ven afectados por la situación económica del mundo en general) y las condiciones económicas, de regulación y políticas predominantes en el país en cuestión.

Antes de tomar cualquier decisión de inversión, lea la última versión del folleto, los estatutos de constitución, los documentos de datos fundamentales (KID) y el último informe anual e informe semestral. Preste atención al Apéndice B «Anexo sobre factores de riesgo» del folleto.

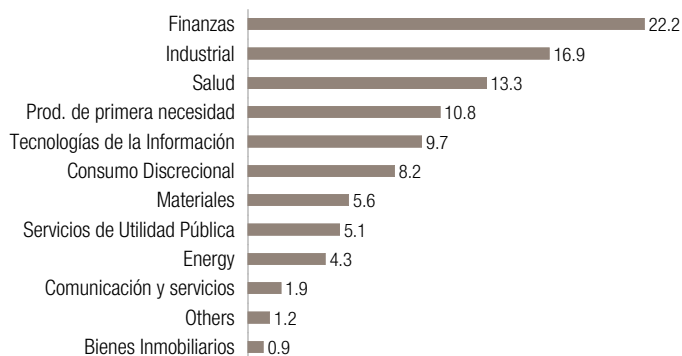
La incorporación de riesgos no financieros en el proceso de toma de decisiones de inversión puede dar lugar a una infraponderación de inversiones rentables del universo de inversión del subfondo, así como a que el gestor del subfondo infrapondere inversiones que seguirán siendo rentables. Los riesgos de sostenibilidad pueden generar un considerable deterioro del perfil financiero o de la rentabilidad o la reputación de una inversión subyacente, por lo que pueden afectar significativamente a su precio de mercado o su liquidez.

El Fondo ha sido clasificado como un producto financiero sujeto al Artículo 8 del Reglamento (UE) 2019/2088 sobre la divulgación de información relativa a la sostenibilidad en el sector de los servicios financieros (el "SFDR"). El Fondo fomenta, entre otras, características medioambientales o sociales o una combinación de ambas, siempre que las empresas en las que se invierta sigan buenas prácticas de gobierno corporativo.

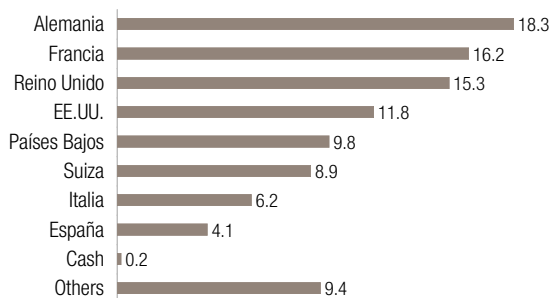
TOP 10 (IN %)




SECTORES (EN %)



PAÍSES (EN %)



MONEDAS (%)



GLOSARIO

Calificaciones crediticias: El desglose de calificaciones crediticias de fondos convertibles indicado es una combinación de calificaciones elaboradas internamente y de calificaciones de fuentes externas.

Perfil de riesgo y remuneración: Este indicador resumido de riesgo (SRI) es una guía del nivel de riesgo de este producto en comparación con otros productos. Cuando los datos disponibles se refieren a un periodo inferior a 5 años, las rentabilidades que faltan se simulan utilizando un índice de referencia adecuado. El SRI puede cambiar con el tiempo y no debería utilizarse como indicador de la remuneración o el riesgo futuros. Incluso la clasificación de riesgo más baja no implica que el Subfondo esté libre de riesgo o que el capital se encuentre necesariamente garantizado o protegido.

Ratio de gastos totales: El total de comisiones relativas a la gestión y el funcionamiento del fondo. La ratio de gastos totales incluía la comisión de gestión anual y otros cargos, como gastos jurídicos, administrativos y de auditoría (fuente: informes anuales auditados o informes semestrales no auditados)

Volatilidad: Medida estadística de las fluctuaciones del precio de un título. También puede utilizarse para describir las fluctuaciones de un mercado determinado. Una volatilidad elevada indica mayor riesgo.

Ratio de Sharpe: Medida de la rentabilidad ajustada por el riesgo. Cuanto mayor es la ratio, mejor se ha ajustado la rentabilidad al riesgo.

Pérdida: Un descenso normalmente se define como el porcentaje entre el máximo y el mínimo de una inversión durante un periodo determinado. Puede servir para comparar la posible remuneración de una inversión con su riesgo.

Correlación: La correlación mide el modo en que los títulos o las clases de activos se mueven en relación unos con otros. Las inversiones con una fuerte correlación tienden a subir y bajar al mismo tiempo, mientras que las inversiones de correlación baja tienden a comportarse de formas diferentes en condiciones de mercado distintas, lo que ofrece a

los inversores la ventaja de la diversificación. La correlación se mide entre 1 (correlación perfecta) y -1 (correlación negativa perfecta). Un coeficiente de correlación 0 sugiere que no existe correlación.

Tracking error: Medida de la cercanía con la que una cartera de inversiones sigue a su índice de referencia.

Suelo del bono: El valor más bajo al que puede llegar un bono convertible, dado el valor presente de los flujos de efectivo futuros restantes y el reembolso del principal. El suelo del bono es el nivel al que la opción convertible pierde su valor debido a que el precio del título subyacente ha caído sustancialmente por debajo del valor de conversión.

Delta: La ratio que compara la variación del precio del activo subyacente con la correspondiente variación del precio de un derivado.

Prima: Si un título de renta fija (bono) se adquiere con prima, los tipos de interés existentes son más bajos que el tipo del cupón. Los inversores pagan una prima por una inversión que les proporcionará una rentabilidad mayor que los tipos de interés existentes. Rendimiento hasta el vencimiento: La tasa de rentabilidad prevista de un bono si este se mantiene hasta la fecha de su vencimiento.

Cupón: El tipo de interés establecido para un bono en el momento de su emisión.

Duración modificada: Esta fórmula se utiliza para determinar el efecto que tendrá una variación de 100 puntos básicos (1%) de los tipos de interés en el precio de un bono.

Duración media: La duración modificada media de la cartera expresada en años.

Pérdida prevista: Pérdida media anual prevista para la cartera expresada en porcentaje.

Nivel de subordinación (attachment point): La probabilidad modelada de una rentabilidad negativa de la cartera en cualquier año.

RENUNCIA**Las inversiones están sujetas a una variedad de riesgos**

Las inversiones mencionadas en este documento pueden conllevar riesgos que son difíciles de cuantificar e integrar en una evaluación de inversión. En general, productos como acciones, bonos, forex o instrumentos del mercado monetario llevan riesgos, que son mayores en el caso de productos derivados, estructurados y de capital privado; estos están dirigidos únicamente a inversores que puedan comprender su naturaleza y características y soportar sus riesgos asociados. A solicitud, LOIM estará encantado de proporcionar a los inversores información más detallada sobre los riesgos asociados con los instrumentos dados. La liquidez de una inversión está sujeta a la oferta y la demanda. Algunos productos pueden no tener un mercado secundario bien establecido o, en condiciones extremas de mercado, pueden ser difíciles de valorar, lo que resulta en volatilidad de precios y dificulta obtener un precio para deshacerse del activo.

Cuando el Fondo está denominado en una moneda distinta a la moneda base de un inversor, los cambios en la tasa de cambio pueden tener un efecto adverso en el precio y los ingresos. Todas las cifras de rendimiento reflejan la reinversión de intereses y dividendos y no tienen en cuenta las comisiones y los costos incurridos en la emisión y el rescate de acciones/unidades; las cifras de rendimiento son estimadas y no auditadas. El rendimiento neto muestra el rendimiento neto de comisiones y gastos para el fondo/clase de acciones relevante durante el período de referencia. Este documento no contiene recomendaciones personalizadas ni asesoramiento y no está destinado a sustituir ningún asesoramiento profesional sobre inversiones en productos financieros. Ni esta comunicación de marketing ni este documento ni ninguna parte de él formarán la base de, o se confiarán en relación con, cualquier contrato para comprar o suscribirse al Fondo. No todos los costos están listados en este documento y se recomienda al inversor consultar los documentos de oferta para obtener más información.

Los estatutos, el prospecto, el Documento de Información Clave ("PRIIPS/KIDs") y el formulario de suscripción son los únicos Documentos de Oferta oficiales de las acciones del Fondo (los "Documentos de Oferta"). Ninguna parte está autorizada para proporcionar información o hacer garantías que no estén contenidas en los Documentos de Oferta.

Acceso a documentos en el país de registro

Los PRIIPS/KIDs están disponibles en uno de los idiomas oficiales de su país y un Prospecto está disponible en inglés, francés, alemán e italiano. Los PRIIPS/KIDs y el Prospecto, junto con los Estatutos y el último informe financiero anual y semestral, están disponibles en www.loim.com o pueden solicitarse gratuitamente en el domicilio social del Fondo o de la Sociedad Gestora, a través de los distribuidores del Fondo o de los representantes locales mencionados a continuación. Estos Documentos de Oferta se proporcionan con fines informativos e ilustrativos y no constituyen un documento contractual vinculante ni una información exigida por ninguna disposición legislativa, y no son suficientes para tomar una decisión de inversión.

Consulte el prospecto y los PRIIPS/KIDs antes de tomar cualquier decisión de inversión definitiva. Antes de invertir en el Fondo, el inversor debe leer todos los Documentos de

Oferta y, en particular, los factores de riesgo relacionados con la inversión en el Fondo, considerar cuidadosamente la idoneidad de dicha inversión para sus circunstancias personales y, si es necesario, obtener asesoramiento profesional independiente sobre los riesgos, así como sobre las **consecuencias legales, regulatorias, fiscales, contables y crediticias**.

LOIM reconoce que pueden existir conflictos de interés como consecuencia de la distribución del Fondo emitido o gestionado por entidades del Grupo Lombard Odier. LOIM dispone de una **política de Conflictos de Interés** para identificar y gestionar dichos conflictos, y una copia de esta política está disponible en <https://am.lombardodier.com/home/asset-management-regulatory-disc.html>.

Un resumen de los derechos de los inversores en relación con reclamaciones y litigios está disponible en inglés en <https://am.lombardodier.com/home/asset-management-regulatory-disc.html>.

Este Fondo está clasificado como Artículo 8 conforme al Reglamento (UE) 2019/2088 del Parlamento Europeo y del Consejo de 27 de noviembre de 2019 sobre la divulgación de información relativa a la sostenibilidad en el sector de los servicios financieros ("SFDR"). Un resumen de la divulgación del producto sostenible está disponible en inglés en la sección "Divulgación relacionada con la sostenibilidad" de la página del fondo en "www.loim.com".

Límites metodológicos: La evaluación de los riesgos de sostenibilidad es compleja y puede basarse en datos ESG difíciles de obtener, incompletos, estimados, desactualizados o materialmente inexactos. Incluso si se identifican, no se puede garantizar que estos datos se evalúen correctamente.

Un resumen de la información sobre sostenibilidad a nivel de entidad está disponible en **inglés** en la sección "Regulatory and voluntary" de la página web del Fondo, en la dirección [Regulatory Disclosures - Asset Management - Lombard Odier](http://www.loim.com).

Limitación en la Venta

Las acciones emitidas por este Fondo solo pueden ser ofrecidas o vendidas públicamente en países en los que dicha oferta pública o venta esté permitida. Por lo tanto, a menos que la Sociedad Gestora o los representantes de la Sociedad Gestora hayan presentado una solicitud ante las autoridades supervisoras locales y se haya otorgado el permiso por parte de las autoridades supervisoras locales, y mientras no se haya presentado dicha solicitud o no se haya otorgado dicho permiso por parte de las autoridades supervisoras, este Fondo no representa una oferta para comprar acciones de inversión.

No para Persona de US

El Fondo no ha sido registrado conforme a la Ley de Valores de Estados Unidos de 1933. Este documento no está destinado a ninguna "Persona de US" según lo definido en la Regulación S de la Ley, según enmendada, ni conforme a la Ley de Compañías de Inversión de Estados Unidos de 1940, según enmendada, y no será registrado conforme a la Ley de Compañías de Inversión de Estados Unidos de 1940, según enmendada, ni conforme a otras leyes federales de EE.UU. Por lo tanto, las acciones no serán ofrecidas ni vendidas públicamente en los Estados Unidos. Ni este documento ni ninguna copia del mismo puede ser enviada, llevada o distribuida en los Estados Unidos de América,

cualquiera de sus territorios o posesiones o áreas sujetas a su jurisdicción, ni a o para el beneficio de una Persona de los Estados Unidos. Para este propósito, el término "Persona de los Estados Unidos" significará cualquier ciudadano, nacional o residente de los Estados Unidos de América, sociedad organizada o existente en cualquier estado, territorio o posesión de los Estados Unidos de América, una corporación organizada bajo las leyes de los Estados Unidos o de cualquier estado, territorio o posesión de los mismos, o cualquier patrimonio o fideicomiso que esté sujeto al impuesto sobre la renta federal de los Estados Unidos independientemente de la fuente de sus ingresos.

El Fondo está actualmente notificado para su comercialización en **varias jurisdicciones**. La Sociedad Gestora puede decidir en cualquier momento poner fin a los acuerdos establecidos para la comercialización del Fondo utilizando el procedimiento previsto en el artículo 93a de la Directiva UCITS.

Cuando el Fondo esté registrado en las siguientes jurisdicciones, estará representado por los siguientes representantes:

España. Representante: Allfunds Bank, S.A.U., C/de los Padres Dominicos, 7, 28050 Madrid. Autoridad de supervisión: Comisión Nacional del Mercado de Valores (CNMV).

Información importante sobre los índices de referencia

Cualquier índice/benchmark mencionado en este documento se proporciona únicamente con fines informativos. Ningún índice/benchmark es directamente comparable con los objetivos de inversión, la estrategia o el universo de un fondo. El rendimiento de un índice no es indicativo del rendimiento pasado o futuro de ningún fondo. No debe asumirse que el fondo correspondiente invertirá en valores específicos que componen un índice, ni debe entenderse que existe una correlación entre los rendimientos de dicho fondo y los de cualquier índice.

LOIM no proporciona asesoramiento contable, fiscal ni legal.

MSCI – Las "Partes de MSCI" declinan expresamente toda responsabilidad respecto a cualquier garantía (incluidas, a título meramente enunciativo, todas las garantías de originalidad, exactitud, integridad, actualidad, no infracción, comerciabilidad y adecuación para un fin específico) en relación con la información de MSCI. En ningún caso las Partes de MSCI serán responsables de ningún daño directo, indirecto, especial, incidental, punitivo, consecuente (incluidas, a título meramente enunciativo, las pérdidas de beneficios) ni de ningún otro tipo de daño. Para obtener más información sobre la información y la exención de responsabilidad de MSCI, visite <http://www.msci.com>

Información importante sobre los premios de fondos

Morningstar: Categoría Morningstar: Morningstar asigna calificaciones basadas en comparaciones entre todos los fondos dentro de una categoría Morningstar específica, y no entre todos los fondos de una clase de activos amplia. La información contenida en este documento es propiedad de Morningstar y/o sus proveedores, no puede ser copiada ni distribuida y no se garantiza que sea precisa, completa o actualizada. Ni Morningstar ni sus proveedores de contenido son responsables de los daños o pérdidas derivados del uso de esta información. Para más información sobre la categoría Morningstar:

https://www.morningstar.com/content/dam/marketing/shared/research/methodology/771945_Morningstar_Rating_for_Funds_Methodology.pdf y <http://www.morningstar.com>

Estrellas Morningstar: La calificación por estrellas se basa en el rendimiento ajustado por riesgo. Un fondo debe tener un historial de más de tres años. Las calificaciones por estrellas se asignan en forma de curva: el 10% superior de los fondos recibe cinco estrellas, el siguiente 22,5% recibe cuatro estrellas, el 35% medio recibe tres estrellas, el siguiente 22,5% recibe dos estrellas y el 10% inferior recibe una estrella. Una calificación por sí sola no es una base suficiente para tomar una decisión de inversión. La calificación se proporciona solo con fines ilustrativos y está sujeta a cambios. No constituye una recomendación para invertir en el Fondo. No predice el rendimiento futuro del Fondo. No hay garantía de que se alcance el objetivo de inversión del Fondo.

Para más detalles sobre el método de calificación por estrellas:

https://www.morningstar.com/content/dam/marketing/shared/research/methodology/771945_Morningstar_Rating_for_Funds_Methodology.pdf y www.morningstar.com.

Morningstar no se hace responsable de los daños o pérdidas derivados del uso de esta información.

Protección de datos

Es posible que esté recibiendo esta comunicación porque nos ha proporcionado sus datos de contacto. En tal caso, tenga en cuenta que podemos tratar sus datos personales con fines de marketing directo. Para más información sobre la política de protección de datos de Lombard Odier, consulte www.lombardodier.com/privacy-policy

©2026 Lombard Odier IM. All rights reserved.