

Descripción del fondo

Objetivo de inversión y resumen

Es conseguir la revalorización del capital a largo plazo. El Fondo tratará de lograr este objetivo invirtiendo principalmente en renta variable (por ejemplo, acciones) y valores relacionados con la renta variable (por ejemplo, bonos convertibles) emitidos por empresas (i) con oficinas principales en, y/o (ii) que ejerzan su principales actividades económicas en, y/o (iii) se negocien en mercados reconocidos de los Estados Unidos de América («Renta variable de EE.UU.»).

Oportunidades

El fondo invierte en un universo de renta variable muy diversificado y busca oportunidades de rentabilidad allá donde las haya. El objetivo consiste en identificar las posibles inversiones que, en opinión del gestor de inversiones, resulten más atractivas y generen oportunidades interesantes y rentables para los inversores. El fondo lo administra un equipo de gestión experimentado y cualificado siguiendo un enfoque de valoración fundamental.

Factores de riesgo

Capital a riesgo: los instrumentos financieros conllevan un elemento de riesgo. Por lo tanto, el valor de la inversión y el rendimiento resultante pueden variar y no se puede garantizar el valor inicial de la inversión.

Riesgo de divisa - Clase de acciones denominadas en divisas distintas a la moneda base: las clases de acciones denominadas en divisas distintas a la moneda base pueden estar cubiertas o no frente a la moneda base del Fondo. Los cambios en los tipos de cambio tendrán un impacto en el valor de las acciones en el está determinado en la moneda base. Cuando se empleen estrategias de cobertura, puede que no sean totalmente eficaces.

Renta variable: las inversiones en renta variable (directa o indirectamente a través de derivados) puede estar sujeta a importantes fluctuaciones de valor.

Lista no exhaustiva: Esta lista de factores de riesgo no es exhaustiva. Consulte el folleto del fondo correspondiente.

Rentabilidad del fondo

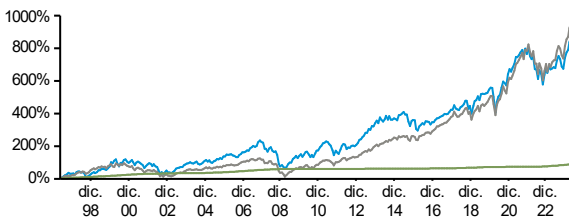
Evolución del valor en %

	AAF	Acumulada					Desde el lanzamiento	Anualizada		
		1 mes	3 mes	1 año	3 años	5 años		3 años	5 años	Desde el lanzamiento
Fondo	11,04	3,82	11,04	25,35	20,93	67,39	876,99	6,55	10,85	8,83
Índice de referencia	10,56	3,22	10,56	29,88	38,59	101,57	961,91	11,52	15,04	9,17

Rentabilidad móvil

mar - mar (%)	2019 - 2020	2020 - 2021	2021 - 2022	2022 - 2023	2023 - 2024
Fondo	-13,25	59,57	5,25	-8,34	25,35
Índice de referencia	-6,98	56,35	15,65	-7,73	29,88

Desempeño - % crecimiento



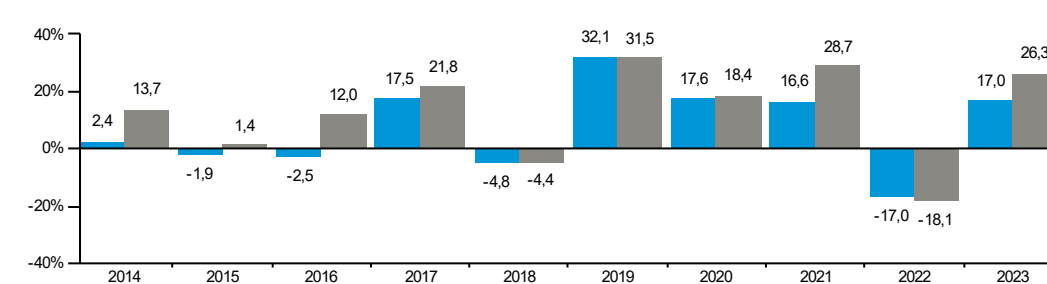
Estadísticas del fondo*

Estadística	Fondo	Índice de referencia
Desviación típica anualizada (%)	16,71	17,61
Beta	0,93	n.a.
Correlación	0,98	n.a.
Ratio de Sharpe**	0,21	0,46
Tracking error (%)	3,54	n.a.

* calculado en 3 años

**La tasa sin riesgo es el promedio de la tasa de depósito a 1 mes, en USD

Rentabilidad en el año natural en %



Leyenda de gráficos y tablas:

Fondo: **GAM Star Capital Appreciation US Equity Ordinary USD Inc** Índice de referencia: **S&P 500 in USD Gross Total Return**
 Índice de referencia 2: **Average USD 1 Month Deposit Rate Return**

El desempeño pasado no es un indicador del desempeño futuro ni de las tendencias actuales o futuras. Las cifras de la rentabilidad se refieren al valor liquidativo y se calculan sin la comisión y los costes incurridos en la emisión, reembolso o canje (p. ej., los costes de custodia y transacción del inversor). El fondo no tiene las garantías de capital que son características de un depósito en un banco o en una sociedad de crédito hipotecario. Las indicaciones se basan en cifras denominadas en USD. Si esta divisa difiere de la moneda del país en el que reside el inversor, es posible que la rentabilidad aumente o disminuya por causa de las fluctuaciones cambiarias. Los índices no se pueden comprar directamente.

Antes de invertir, por favor, lea el folleto informativo y el KIID disponibles en www.gam.com y en las páginas web de los distribuidores.

La fecha de inicio mostrada es la de GAM Capital Appreciation Equity. GAM Star Capital Appreciation US Equity mediante la transmisión de las posiciones de GAM Capital Appreciation Equity el 16.08.2011. La clase GAM Star Capital Appreciation US Equity Ord USD Inc ha heredado el historial de rentabilidad y precios de GAM Capital Appreciation Equity. Todas las referencias a precios y rentabilidades anteriores al 16.08.2011 corresponden a la rentabilidad de GAM Capital Appreciation Equity.

Perfil de riesgo



Información sobre el fondo

Sociedad administradora del fondo: GAM Fund Management Limited
Sociedad de gestión de inversiones: GAM International Management Limited
Fondo gestionado por: Wellington Management Company LLP
Estructura jurídica: PLC (IE)
Domicilio: Irlanda
Índice de referencia: S&P 500 in USD Gross Total Return
Índice de referencia 2: Average USD 1 Month Deposit Rate Return
IA sectores: Norteamérica
Fecha de lanzamiento del fondo: 02.05.1997
Fecha de lanzamiento de la clase: 16.08.2011
Patrimonio del fondo: USD 72,95 m
Divisa de referencia de la clase: USD
Cobertura de divisas: no cubierta contra la moneda base
Inversión mínima de la clase: USD 10,000
Día de contratación: Diario
Suscripciones (Tiempo límite): Diario (12:00 GMT)
Reembolsos (Tiempo límite): Diario (12:00 GMT)
Comisiones de la Gestora de Inversiones y de la Promotora: 1.45%
Consulte el folleto actual del fondo para obtener más información sobre las comisiones y los gastos.
Gastos corrientes: 1.74%, 31.12.2023
ISIN: IE00B5NK9M62
Bloomberg: GSCAEUI ID
SEDOL: B5NK9M6
Valoren: 12289064
WKN: A1H82K
Fuente información: RIMES

Datos de contacto

GAM Fund Management Limited
 Dockline,
 Mayor Street,
 IFSC, Dublin, Ireland
 Freephone: 0800 919 927 (UK only)
 Tel: +353 (0) 1 6093927
 Fax: +353 (0) 1 6117941

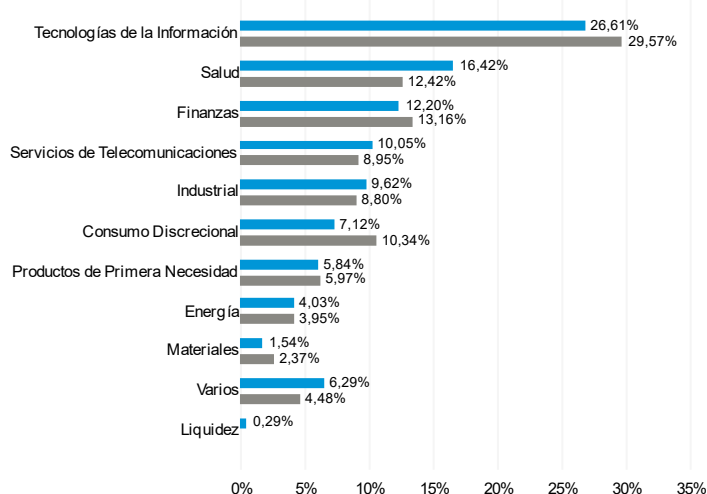
Para obtener una actualización de este Fondo, rogamos consulte www.gam.com. El acceso puede estar sujeto a ciertas restricciones.

Distribución entre bienes y valores

principales 10 posiciones

Descripción	% del fondo
NVIDIA Corp	4,70
Meta Platforms Inc	4,20
Microsoft Corp	4,16
Alphabet Inc	4,03
S&P 500 E-Mini FUT JUN24	3,64
Apple Inc	3,38
Procter & Gamble Co/The	3,25
Merck & Co Inc	3,19
Progressive Corp/The	2,95
Amazon.com Inc	2,76
Total	36,26

Análisis sectorial



Leyenda de gráficos y tablas:

Fondo: **GAM Star Capital Appreciation US Equity Ordinary USD Inc** Índice de referencia: **S&P 500 in USD Gross Total Return**

Las asignaciones y retenciones están sujetas a cambios. El desempeño pasado no es un indicador del desempeño futuro ni de las tendencias actuales o futuras.

Glosario

Gastos corrientes: La gastos corrientes es Una medida de los gastos anuales incurridos por un fondo y se expresa como un porcentaje. Permite hacer una comparación precisa de los costes de los fondos de diferentes compañías.

Calificación de riesgo: El llamado 'indicador sintético de riesgo' es el resultado de combinar una medida de riesgo de mercado y una medida de riesgo de crédito. La medida del riesgo de mercado se basa en la medida de volatilidad anualizada y se calcula sobre los datos de los últimos 5 años (si se dispone de ellos). Cuando no se dispone de un historial de 5 años, los datos se complementan con los datos de un fondo sustituto, un índice de referencia o una serie histórica simulada, según proceda. Este perfil se determina utilizando datos históricos, por lo que puede no ser una indicación fiable del perfil de riesgo futuro. La medida del riesgo de crédito, en cambio, evalúa el riesgo de crédito y de concentración dentro de la cartera. En este caso, los indicadores no están garantizados y pueden variar con el tiempo. Por último, la categoría más baja del riesgo de crédito no significa «sin riesgo».

Importante información legal

Fuente: GAM, salvo indicación contraria. (Cuando sea aplicable y, a menos que se especifique lo contrario, la rentabilidad se indicará neta de comisiones, de valor liquidativo a valor liquidativo). GAM no ha comprobado de forma independiente la información procedente de otras fuentes y GAM no puede asegurar, implícitamente o explícitamente, que dicha información sea exacta, verídica o completa. Este documento no está previsto para ser distribuido a personas o entidades que tengan la nacionalidad de un Estado o país en el que dicha distribución, publicación, puesta a disposición o utilización sea contraria a sus leyes u otros reglamentos, o con residencia, domicilio o domicilio social en dicho Estado o país, ni para ser usado por dichas personas o entidades. La responsabilidad del uso posterior de las descripciones de los fondos contenidas en este documento recae exclusivamente sobre el intermediario. Nada de lo contenido en este documento constituye un asesoramiento en inversiones, legal, fiscal o de otra índole, ni tampoco debe ser el criterio exclusivo a tener en cuenta para realizar una inversión o tomar otra decisión. Este documento se considera material de comercialización. Las opiniones expresadas en el presente documento son las del gestor en su momento y están sujetas a modificación. **El valor de las acciones puede tanto aumentar como disminuir y la cotización dependerá de las fluctuaciones de mercados financieros fuera del control de GAM. En consecuencia, los inversores podrían no recuperar el importe invertido. Las rentabilidades pasadas no son indicativas de los resultados futuros y la referencia a un valor no constituye una recomendación para comprar o vender dicho valor. Las asignaciones y retenciones están sujetas a cambios.** Este documento es una mera publicidad y no una invitación a invertir en ningún producto o estrategia de GAM. Las inversiones sólo deben realizarse tras una lectura detenida del folleto actual, el acuerdo de inversión colectiva (fondos contractuales), los estatutos/reglamento de inversión/acuerdo de empresa (fondos corporativos), el Documento de Datos Fundamentales para el Inversor ("KIID", "BIB" o similar) y los informes anuales y semestrales vigentes (los "documentos legales"), así como tras consultar a un especialista financiero y fiscal independiente. Los documentos legales pueden obtenerse en papel y de forma gratuita en las direcciones indicadas a continuación. Ciertos subfondos pueden no estar registrados para su comercialización en todas las jurisdicciones. Por consiguiente, no se debe efectuar una comercialización activa para dichos subfondos. Únicamente se recibirán suscripciones y se emitirán acciones o participaciones conforme al folleto vigente del fondo. Las acciones del fondo no han sido registradas de conformidad con la Ley de valores estadounidense (US Securities Act) de 1933, en su versión modificada (la "Ley de valores") y el fondo no está registrado conforme a la Ley de sociedades de inversión de EE.UU. (US Investment Company Act) de 1940, en su versión modificada (la "Ley de sociedades de inversión"). Por consiguiente, dichas acciones no podrán ser ofrecidas, vendidas o distribuidas en los Estados Unidos o a personas estadounidenses a menos que exista una exención de registro de conformidad con la Ley de valores y la Ley de sociedades de inversión. Por otra parte, ciertos productos GAM están cerrados a todos los inversores estadounidenses. Esta documentación/presentación menciona uno o algunos subfondos de **GAM Star Fund p.l.c.**, con domicilio social en Dockline, Mayor Street, IFSC, Dublin, Irlanda, sociedad de inversión de tipo paraguas de capital variable y responsabilidad segregada entre los subfondos, constituida a tenor de las leyes de Irlanda y autorizada por el Central Bank of Ireland (CBI por sus siglas en inglés) como fondo OICVM de conformidad con la Directiva 2009/65/CE. La Sociedad Gestora es GAM Fund Management Limited, Dockline, Mayor Street, IFSC, Dublin, Irlanda. ESPAÑA: Los documentos legales pueden obtenerse de forma gratuita, en inglés, y los Datos Fundamentales para el Inversor, en español, en el representante en España, ATL 12 Capital Inversiones A.V., S.A., Montalbán 9, 28014 Madrid, o a través de la página internet www.gam.com. En el Reino Unido, esta documentación ha sido emitida y aprobada por GAM London Ltd, 8 Finsbury Circus, London EC2M 7GB, sociedad autorizada y regulada por la Financial Conduct Authority. La Sociedad Gestora podrá decidir poner fin a los acuerdos de comercialización establecidos para el fondo o los fondos de conformidad con el artículo 93 bis de la Directiva 2009/65/CE / el artículo 32 bis de la Directiva 2011/61/UE (según proceda). Se puede obtener un resumen de los derechos de los accionistas, de forma gratuita, en Internet: www.gam.com/es/policies-and-disclosures.